

Gemeinde Gerolsbach



Haushaltsplan

2024

Vorbericht zum Haushaltsplan 2024

1. Allgemeines:

Der Haushaltsplan für das Jahr 2024 zeigt folgendes Abschlussbild auf:

	VwH	VmH	Gesamt
Einnahmen	8.590.900	7.335.100	15.926.000
Ausgaben	8.590.900	7.335.100	15.926.000

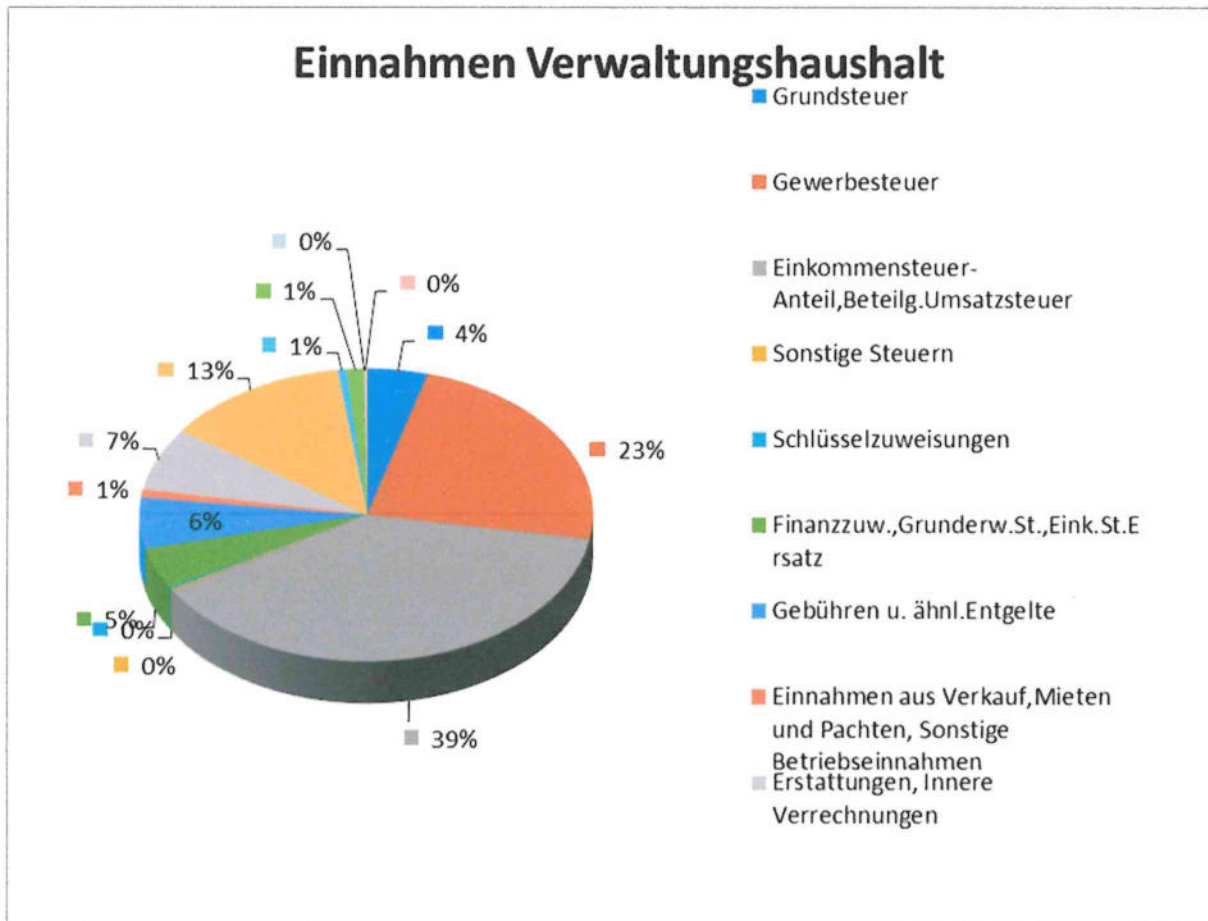
Der Vorjahreshaushalt schloss im Vergleich hierzu wie folgt ab:

	VwH	VmH	Gesamt
Einnahmen	8.299.659	4.567.601	12.867.260
Ausgaben	8.299.659	4.567.601	12.867.260

2. Entwicklung der Einnahmen und Ausgaben:

Einnahmen des Verwaltungshaushalts:

	Ansatz 2024	Ansatz 2023	Ergebnis 2022
Grundsteuer	375.000 €	372.700 €	366.934 €
Gewerbesteuer	2.000.000 €	1.500.000 €	2.594.281 €
Einkommensteuer-Anteil, Beteiligung Umsatzsteuer	3.320.700 €	2.901.300 €	2.780.387 €
Sonstige Steuern	15.000 €	15.000 €	14.247 €
Schlüsselzuweisungen	22.500 €	760.300 €	733.496 €
Finanzzuw., Grunderw.St., Einkommenssteuerersatz	388.900 €	352.800 €	359.389 €
Gebühren u. ähnliche Entgelte	485.600 €	267.100 €	188.520 €
Einnahmen aus Verkauf, Mieten und Pachten, Sonstige Betriebseinnahmen	73.100 €	59.500 €	66.989 €
Erstattungen, Innere Verrechnungen	599.300 €	345.000 €	292.711 €
Zuweisungen u. Zuschüsse	1.124.800 €	1.102.300 €	1.121.979 €
Zinseinnahmen	56.600 €	31.000 €	14.759 €
Konzessionsabgabe	110.000 €	93.000 €	93.169 €
Schuldendiensthilfen	0 €	700 €	872 €
Ersatz von sozialen Einrichtungen	19.300 €	17.800 €	17.852 €

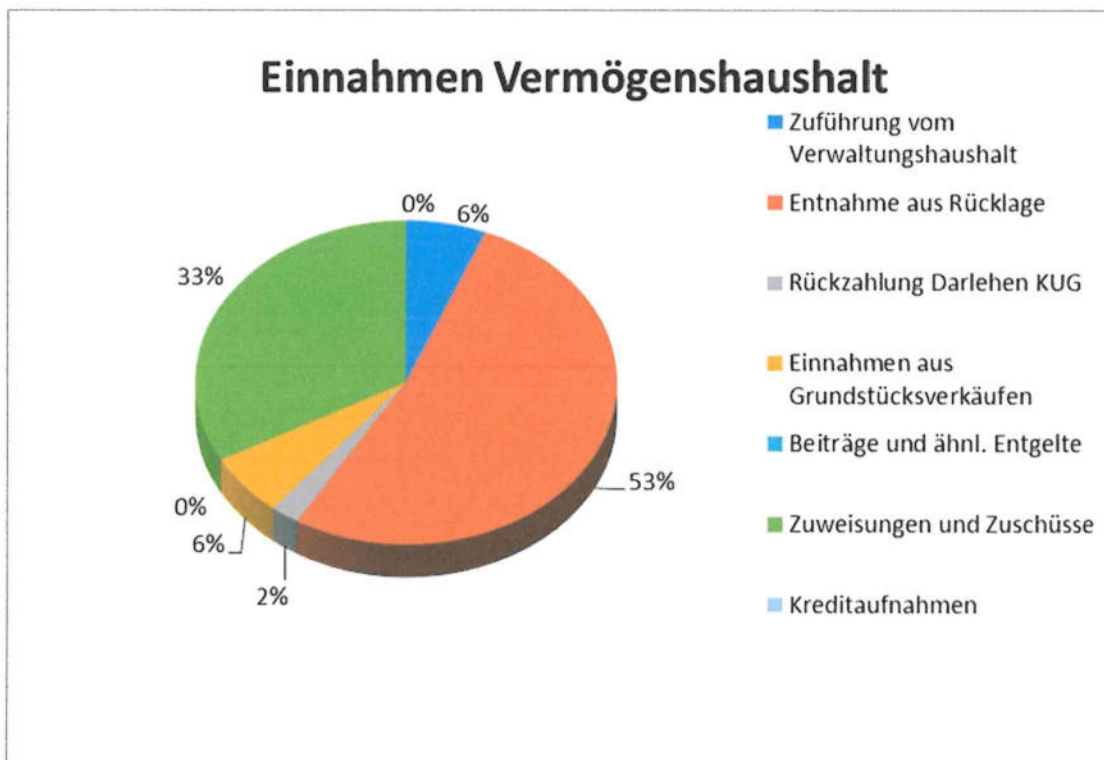


Anmerkungen zu den wesentlichen Veränderungen:

Bei den Gewerbesteuereinnahmen erfolgt ein höherer Ansatz in Höhe von 2.000.000 €. Zum Vergleich, im Jahr 2023 betragen die Einnahmen daraus ca. 1,7 Mio. €. Der höhere Ansatz ergibt sich aus bekannt höheren Zahlungen von Unternehmen des Energiesektors und Kreditwirtschaft. Die Schlüsselzuweisungen vom Freistaat Bayern betragen als Folge der hohen Gewerbesteuereinnahmen im Jahr 2022 nur noch 22.500 €. Das Landesamt für Statistik prognostiziert einen höheren Gemeindeanteil an der Einkommens- und Umsatzsteuer, es wird ein Anstieg auf 3.320.700 € erwartet. Die erhöhten Gebühreneinnahmen sind im wesentlichen auf die Gebührenanpassungen im Bereich der KiTa's im Jahr 2023 zurückzuführen. Aufgrund des Anstiegs des Zinsniveaus am Kapitalmarkt und der weiteren Erhöhung der Rücklagen werden für 2024 höhere Zinseinnahmen eingeplant. Die Konzessionsabgabe wurde an die Einnahmen 2023 angepasst.

Einnahmen des Vermögenshaushalts:

	Ansatz 2024	Ansatz 2023	Ergebnis 2022
Zuführung vom Verwaltungshaushalt	450.250 €	623.300 €	2.480.359 €
Entnahme aus Rücklage	3.852.550 €	2.182.800 €	0 €
Rückzahlung Darlehen vom KUG	161.300 €	1.765.500 €	24.5000 €
Einnahmen aus Grundstücksverkäufen	455.000 €	474.000 €	85.312 €
Beiträge und ähnliche Entgelte	0 €	274.400 €	116.019 €
Zuweisungen und Zuschüsse	2.416.000 €	635.900 €	545.786 €
Kreditaufnahmen	0 €	0 €	0 €



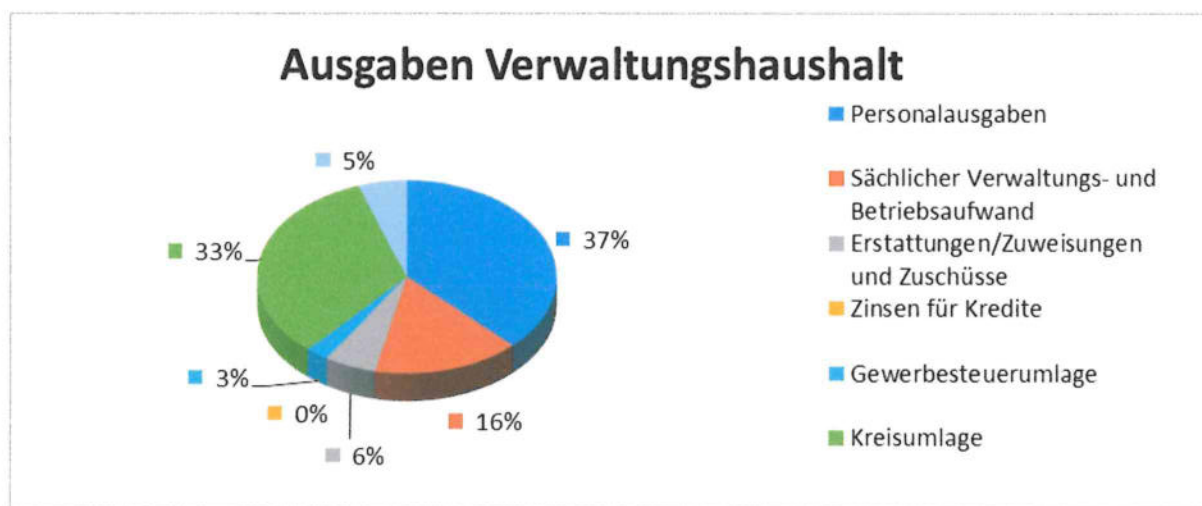
Anmerkungen zu den wesentlichen Veränderungen:

Aufgrund steigender Kosten (siehe Ausgaben im VWH) und fehlender Schlüsselzuweisungen wird vom Verwaltungshaushalt eine deutlich geringere Zuführung zum Vermögenshaushalt erwartet. Für die geplanten, hohen Investitionskosten in verschiedenen Bereichen, ist eine Entnahme aus den Rücklagen erforderlich. Die im Jahr 2023 geplante Entnahme aus den Rücklagen ist nicht erfolgt. Im Gegenteil, die Rücklagen konnten aufgrund der positiven Entwicklung der Einnahmen und der geringeren Ausgaben weiter aufgebaut werden. Zuweisungen vom Freistaat Bayern werden im wesentlichen aus Zuschüssen für verschiedene Infrastrukturmaßnahmen erwartet.

Fazit: Die hohen Investitionsausgaben können ohne Kreditaufnahmen finanziert werden.

Ausgaben des Verwaltungshaushalts:

	Ansatz 2024	Ansatz 2023	Ergebnis 2022
Personalausgaben	3.219.800 €	2.983.500 €	2.629.877 €
Sächlicher Verwaltungs- und Betriebsaufwand	1.356.400 €	1.550.700 €	1.046.848 €
Erstattungen/Zuweisungen und Zuschüsse	480.100 €	423.700 €	432.078 €
Zinsen für Kredite	1.200 €	1.600 €	1.922 €
Gewerbsteuerumlage	218.750 €	164.100 €	276.379 €
Kreisumlage	2.850.000 €	2.057.300 €	1.772.272 €
Zuführung zum Vermögenshaushalt	450.250 €	623.300 €	2.480.359 €
weitere Finanzausgaben, Deckungsreserve	14.400 €	14.400 €	0 €

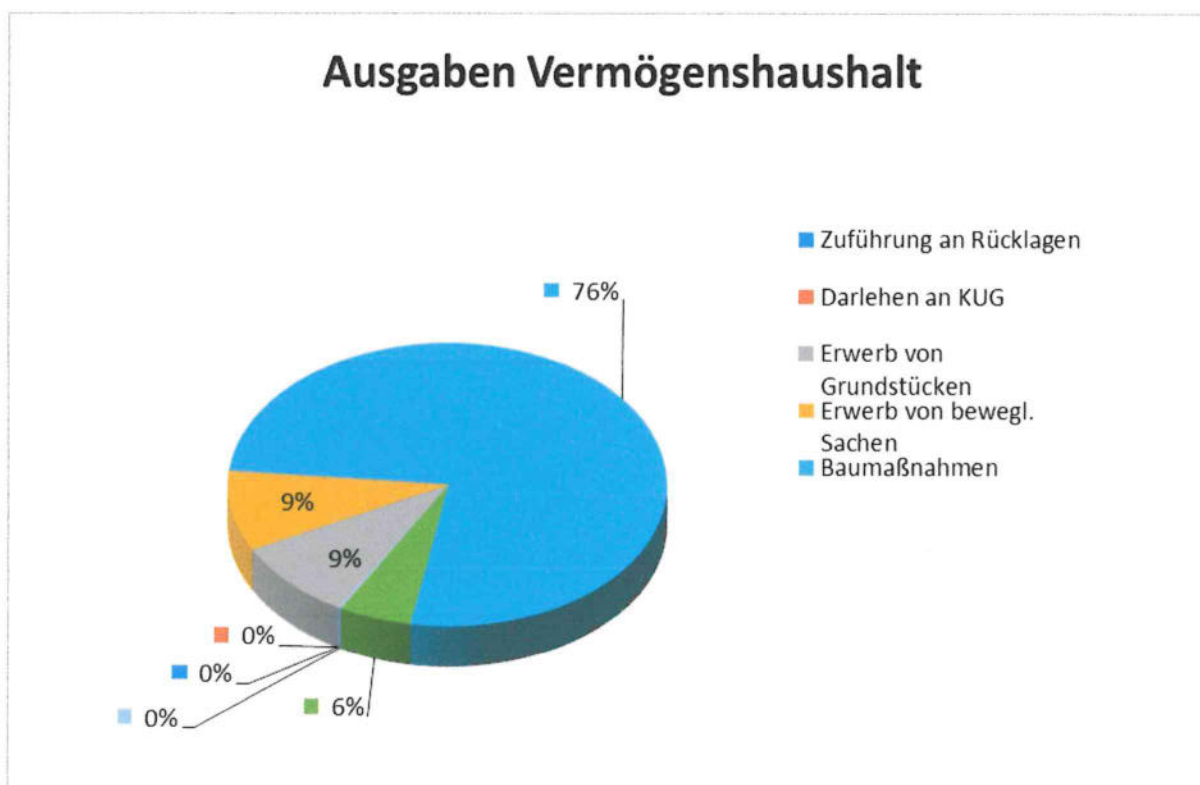


Anmerkungen zu den wesentlichen Veränderungen:

Bei den Personalausgaben muss eine deutliche Erhöhung der Ausgaben in allen Personalkostenstellen als Folge des im Jahr 2023 erfolgten Tarifabschlusses eingeplant werden. Bei den Verwaltungs- und Betriebsauswand sind die Energiekosten im Jahr 2022 nicht in der geplanten Höhe angefallen, für 2024 wird ein geringerer Ansatz für die Energiekosten nötig. Die Kreisumlage steigt zum einen durch die deutlich verbesserte Umlagekraft der Gemeinde und zum anderen durch den um 2 % erhöhten Kreisumlagesatz um 800 TEUR an. Die geringere Zuführung zum Vermögenshaushalt ist eine Folge der gestiegenen Kosten, der hohen Kreisumlage und der fehlenden Schlüsselzuweisung die nicht durch andere Einnahmen ausgeglichen werden können.

Ausgaben des Vermögenshaushalts:

	Ansatz 2024	Ansatz 2023	Ergebnis 2022
Zuführung an Rücklagen	0 €	0 €	591.452 €
Darlehen an KUG	0 €	0 €	0 €
Erwerb von Grundstücken	665.300 €	490.000 €	69.846 €
Erwerb von beweglichen Sachen	670.500 €	462.000 €	114.500 €
Baumaßnahmen	5.592.000 €	4.596.600 €	2.059.325 €
Ordentliche Tilgungen	392.300 €	392.300 €	392.200 €
Zuschüsse an übrige Bereiche	15.000 €	15.000 €	24.653 €



Nähere Erläuterungen zu den Positionen Erwerb von Grundstücken, Erwerb von beweglichen Sachen und Baumaßnahmen sind unter Punkt „5. Investitionen“ zu finden.

3. Entwicklung der Schulden:

Die Schulden der Gemeinde haben sich in den vorhergehenden Haushaltsjahren folgendermaßen entwickelt:

2016	2017	2018	2019	2020	2021	2022	2023
479.349 €	371.820 €	302.057 €	3.152.259€	3.087.499€	2.944.199 €	2.551.997 €	2.159.797 €



Die Pro-Kopf-Verschuldung am Jahresende 2023 beträgt 559,53 € (Einwohnerstand am 31.12.2023: 3.860 lt. MESO). Im Haushaltsjahr 2023 wurden planmäßige Tilgungen in Höhe von 392.300 € geleistet.

Kassenkredite wurden im Jahr 2023 nicht beansprucht.

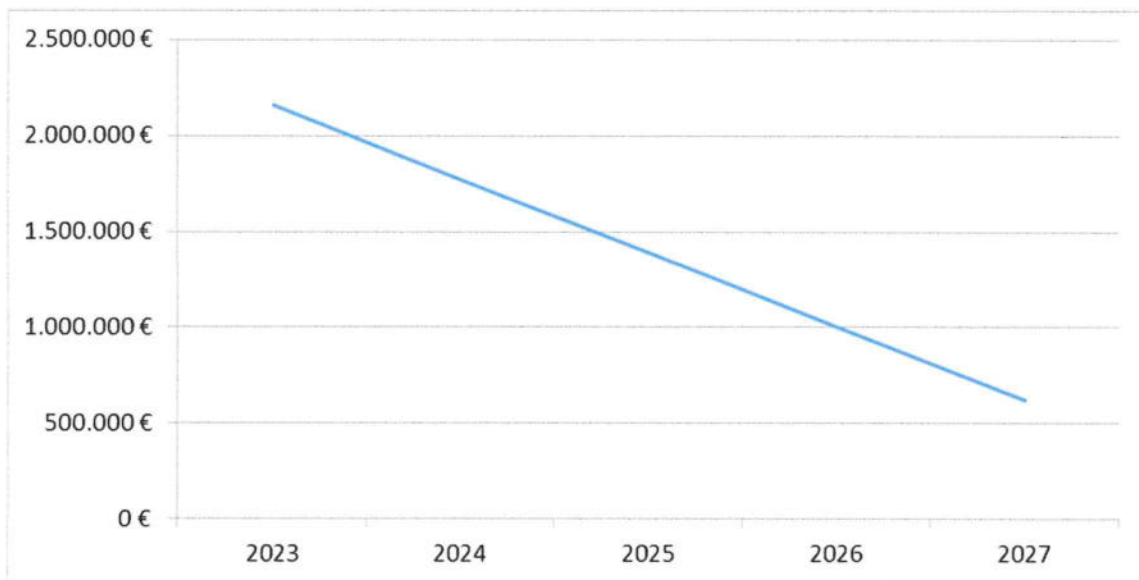
Im Haushaltsjahr 2024 sind keine Kreditaufnahmen, jedoch Tilgungen in Höhe von 392.300 € vorgesehen. Dadurch ergibt sich bis zum Jahresende folgender Schuldenstand:

Stand am 01.01.2024	Kreditaufnahme	Tilgung	Stand am 31.12.2024
2.159.797 €	0	392.300 €	1.767.596 €

Im Finanzplan sind für die kommenden Jahre keine Kreditaufnahmen vorgesehen.

Nach dem Finanzplan nimmt die Schuldenentwicklung bis zum Jahr 2027 voraussichtlich folgenden Verlauf:

2023	2024	2025	2026	2027
2.159.797 €	1.767.596 €	1.386.731 €	1.005.865 €	625.000 €



4. Zuführung zum Vermögenshaushalt:

Im Haushaltsjahr 2023 war eine Zuführung zum Vermögenshaushalt in Höhe von 1.504.440 € möglich. Im Haushaltsjahr 2024 ist eine Zuführung zum Vermögenshaushalt in Höhe von 450.250 € geplant.

In den Finanzplanungsjahren 2025 bis 2027 ergeben sich voraussichtlich folgende Zuführungsbeträge zum Vermögenshaushalt:

2025: 696.300 €

2026: 554.400 €

2027: 697.700 €

Nach § 22 Abs. 1 KommHV sollte die Zuführung zum Vermögenshaushalt mindestens so hoch sein, dass damit die ordentliche Tilgung von Krediten gedeckt werden kann.

Die ordentliche Tilgung von Krediten beträgt im Haushaltsjahr 2024 392.300 €. Die Mindestzuführung nach § 22 Abs. 1 KommHV wird somit erreicht.

5. Investitionen:

An Investitionen und Investitionsförderungsmaßnahmen sind im diesjährigen Vermögenshaushalt insgesamt 6.942.000 € eingeplant. Nachfolgend die wichtigsten Investitionen:

Grunderwerb

Grunderwerb und Vermessung Straßen	495.300 €
Allgemeiner Grunderwerb	170.000 €

Erwerb von beweglichen Sachen

Anschaffungen für Verwaltung	45.000 €
Anschaffungen für Feuerwehr	530.000 €
Anschaffungen f. Schule	47.000 €
Anschaffungen f. Mittagsbetreuung	2.000 €
Anschaffungen f. Kinderspielplätze	10.000 €
Anschaffungen f. Kindergärten	12.400 €
Anschaffungen für Bauhof	22.000 €

Baumaßnahmen

Grund- und Mittelschule pauschal	45.000 €
Außenanlagen, Spielplatz Kindergärten	5.000 €
Neuer Kindergarten	3.000.000 €
Sanierung KiGA Villa Kunterbunt	150.000 €
Abenteuerspielplatz Singenbach	150.000 €
Bauhof	20.000 €
Dorferneuerung Schachach	15.000 €
Dorferneuerung Lichthausen	15.000 €
Dorferneuerung Alberzell	10.000 €
Straßenbeleuchtung	56.000 €
Ausbau Siedlungsstraßen	238.000 €
Verschiedene Straßenbaumaßnahmen Alberzell	182.000 €
Verschiedene Straßenbaumaßnahmen Eisenhut -Grub, Straße Hörzell, Mammertshausen	200.000 €
Straßenbaumaßnahme Schachach	225.000 €
Ausbau Hofmark Junkenhofen, Rest	120.000 €
Gemeindeverbindungsstraße Gerolsbach-Wolfertshausen, Rest	935.000 €
Sturzflutmanagement, Rest	79.000 €
Baumaßnahmen Feuerwehrhäuser	41.000 €

6. Verpflichtungsermächtigungen

Für 2025 sind insgesamt 675.000 € Verpflichtungsermächtigungen veranschlagt:

- 675.000 € für Straßenverbesserungen bzw. Feinteuerungen diverser Straßenabschnitte

7. Entwicklung der Allgemeinen Rücklage:

Im Haushaltsjahr 2023 wurden 1.283.734 € der Rücklage zugeführt. Der Stand der Rücklage am 01.01.2024 beträgt somit 4.189.657 €. Darin sind auch Kasseneinnahmereste in Höhe von 133.718 € enthalten, die sollmäßig der Rücklage zugeführt wurden. Im Haushaltsplan 2024 ist eine Entnahme aus der Allgemeinen Rücklage in Höhe von 3.852.550 € veranschlagt. Für das Finanzplanungsjahr 2025 wird mit einer Entnahme in Höhe von 147.700 € gerechnet.

8. Kommunalunternehmen Gerolsbach

Der Wirtschaftsplan 2024 für das Kommunalunternehmen Gerolsbach ist als Anlage des Haushaltsplans beigefügt.

9. Zusammenfassung:

Für 2024 ist zum Haushaltsausgleich eine Entnahme aus der allgemeinen Rücklage in Höhe von 3.852.550 € vorgesehen.

Gerolsbach, den 11.03.2024

Einzelplan 0 Allgemeine Verwaltung
 Abschnitt 00 Gemeinde-, Kreis- und Bezirksorgane
 U-Abschnitt 0000 Gemeindeorgane

Haushalts- stelle	Bezeichnung	Ansatz 2024 in EUR	Ansatz 2023 in EUR	Rechnungs-Erg. 2023 in EUR	Rechnungs-Erg. 2022 in EUR	DK	Erl.
.2610	Einnahmen Säumniszuschläge, Stundungs-, Verzugs-, und Prozesszinsen	0	0	0,00	0,00	0	
.4000	Ausgaben Aufwendungen für ehrenamtliche Tätigkeiten <i>Bruttogehalt Bürgermeister</i> <i>+ Ehrensold Altbürgermeister</i>	110.000	110.000	105.860,81	104.846,67	1	
.4010	Entschädigung für sonstige ehrenamtl.	6.500	6.500	8.430,00	4.410,00	1	
.4020	Tätige (Sitzungsgelder) Unfallversicherung (zusätzlich) für Gemeinderäte	300	300	256,56	256,56	1	
.4480	Beiträge gesetzl. Sozialversicherung Sonstige (Ehrenamtl. Bürgermeister)	6.500	6.600	5.989,45	5.841,84	1	
.6300	Weitere Verwaltungs- u. Sachausgaben (Repräsentation, Glückwünsche, Empfänge)	6.000	7.000	4.897,52	5.635,29	5	
.6320	Ausgaben f. Information u. Dokumentation (Bürgerbefragung)	0	1.000	0,00	0,00	0	
.6540	Dienstreisen	2.800	2.800	2.800,00	2.800,00	8	
.6600	Verfüungsmittel	4.400	3.900	3.856,10	3.362,11	0	
	UAB 0000	136.500	138.100	132.090,44	127.152,47		
	Zu-/Überschuß	-136.500	-138.100	-132.090,44	-127.152,47		
	Einnahmen	0	0	0,00	0,00		
	Ausgaben	136.500	138.100	132.090,44	127.152,47		
AB 00	Zu-/Überschuß	-136.500	-138.100	-132.090,44	-127.152,47		

Gemeinde Einzelplan Abschnitt U-Abschnitt	1 Gerolsbach 0 Allgemeine Verwaltung 02 Hauptverwaltung 0200 Hauptamt	Haushalts- stelle	Bezeichnung	Ansatz 2024 in EUR	Ansatz 2023 in EUR	Rechnungs-Erg. 2023 in EUR	Rechnungs-Erg. 2022 in EUR	DK	Erl.
		.1000	E i n n a h m e n						
		.1300	Verwaltungsgebühren	35.000	35.000	33.114,04	36.724,51	0	
		.1500	Einnahmen aus Verkauf (Vordrucke, Grenzsteine u. dgl.)	2.500	2.500	707,70	1.164,74	0	
		.1650	Sonstige Verwaltungs- und Betriebseinn. (Ersätze, Schadensfälle usw.)	200	200	6.253,40	0,00	0	
			Erstattungen von Ausgaben des VWHH von öffentlichen wirtschaftl. Unternehmen Personal- und Sachaufwand KUG, ca. Wasser/Kanal/Rathaus/Photovoltaik: wie Vorjahre + Steigerung Gehaltsansätze	370.000	142.000	134.206,23	129.168,90	0	
			+ Bau Kindergarten 2024: + 220.000,00 € aus 3.000.000 € Kosten						
			Sanierung Kindergarten: 10.000 aus 150.000 Kosen						
			A u s g a b e n	407.700	179.700	174.281,37	167.058,15		
		.4140	Vergütungen tariflich Beschäftigte Grundlage Personalkosten, gilt für alle Personalkostenstellen: Grundlage: Personalkosten aktuell Gehälter + 5,5 % Tariferhöhung ab 03.2024. Ab 2026 + 2 % Tarifierhöhung	270.000	267.300	257.550,24	241.215,04	1	
		.4141	Vergütung tariflich Beschäftigte Zulagen aus Gutscheinmodell	2.800	0	435,00	---	0	
		.4300	Beiträge Zusatzversorgung Beamte	35.000	35.400	34.335,34	34.355,88	1	
		.4340	Beiträge Zusatzversorgung tariflich Beschäftigte	20.500	21.500	18.541,56	19.714,65	1	

Gemeinde Einzelplan Abschnitt U-Abschnitt	1 Gerolsbach 0 Allgemeine Verwaltung 02 Hauptverwaltung 0200 Hauptamt	Bezeichnung	Ansatz 2024 in EUR	Ansatz 2023 in EUR	Rechnungs-Erg. 2023 in EUR	Rechnungs-Erg. 2022 in EUR	DK	Erl.
.4440		Beiträge gesetzl. Sozialversicherung tariflich Beschäftigte	57.000	56.700	51.920,16	50.303,52	1	
.4500		Beihilfen, Unterstützungen und dgl.	4.500	4.800	4.296,62	4.378,32	1	
.6300		Weitere Verwaltungs- u. Sachausgaben (Grenzsteine)	2.000	3.000	534,00	2.336,79	5	
.6320		Aufwendung für Datenverarbeitung (für Berechnung Personalausgaben)	7.000	7.000	6.304,27	5.692,27	5	
.6400		Steuern, Versicherungen, Schadensfälle (Gde.Unfall, Haftpflicht, Rechtsschutz) <i>Preiserhöhung ca. 4 % durch VKB angekündigt.</i>	47.000	45.000	45.761,81	42.070,19	0	
.6500		Bürobedarf	3.000	4.000	2.525,85	2.258,35	3	
.6510		Bücher und Zeitschriften <i>Geringere Kosten, weil Abos ab 2024 neu aufgestellt wurden.</i>	9.000	13.000	11.643,57	11.009,06	3	
.6520		Post- und Fernmeldegebühren	7.000	9.000	6.978,25	8.267,24	4	
.6530		Öffentliche Bekanntmachungen <i>u.a. Kosten Bürgerblatt</i>	34.000	32.000	33.847,73	33.836,17	0	
.6540		Dienstreisen	1.000	1.000	1.082,42	637,86	8	
.6550		Sachverständigen-, Gerichts- und ähnliche Kosten (Medizinischer Dienst)	4.000	5.000	3.654,87	2.559,94	0	
.6580		Sonstige Geschäftsausgaben	5.000	5.000	4.246,00	5.661,00	5	
.6610		Mitgliedsbeiträge an Verbände, Vereine und dgl. (BayGT, KAV, Leader)	2.500	2.600	2.258,70	2.424,95	0	
.8410		Sonstige Finanzausgaben (Ausgleichsabgabe) <i>Ausgleichsabgabe Schwerbehindertengesetz</i>	5.900	5.900	5.880,00	5.880,00	0	

Gemeinde
 Einzelplan
 Abschnitt
 U-Abschnitt

1 Gerolsbach
 0 Allgemeine Verwaltung
 02 Hauptverwaltung
 0200 Hauptamt

Haushalts- stelle	Bezeichnung	Ansatz 2024 in EUR	Ansatz 2023 in EUR	Rechnungs-Erg. 2023 in EUR	Rechnungs-Erg. 2022 in EUR	DK	Erl.
UAB 0200	Ausgaben Zu-/Überschuß	517.200 -109.500	518.200 -338.500	491.796,39 -317.515,02	472.601,23 -305.543,08		
AB 02	Einnahmen Ausgaben Zu-/Überschuß	407.700 517.200 -109.500	179.700 518.200 -338.500	174.281,37 491.796,39 -317.515,02	167.058,15 472.601,23 -305.543,08		

Gemeinde Einzelplan Abschnitt U-Abschnitt	1 Gerolsbach 0 Allgemeine Verwaltung 03 Finanzverwaltung 0300 Kämmerei /Kasse	Haushalts- stelle	Bezeichnung	Ansatz 2024 in EUR	Ansatz 2023 in EUR	Rechnungs-Erg. 2023 in EUR	Rechnungs-Erg. 2022 in EUR	DK	Erl.
.1000	Einnahmen		Verwaltungsgebühren (Mahngebühren)	6.000	3.000	5.846,00	5.670,01	0	
.1500			Sonstige Verwaltungs- und Betriebseinn. Verrechnungen	0	0	0,00	20,10	0	
.2610			Säumniszuschläge, Stundungs-, Verzugs- und Prozeßzinsen	7.000	5.500	7.893,40	5.528,00	0	
			Einnahmen	13.000	8.500	13.739,40	11.218,11		
.4140	Ausgaben		Angestelltenvergütungen	152.000	142.300	145.201,06	185.978,48	1	
.4141			Vergütung tariflich Beschäftigte Zulagen aus Gutscheinmodell	1.700	0	120,00	---	0	
.4340			Beiträge Zusatzversorgung	12.000	11.300	11.054,91	15.804,03	1	
.4440			Angestellte	29.000	28.200	27.536,50	39.146,86	1	
.6300			Beiträge gesetzl. Sozialversicherung Angestellte	100	100	0,00	205,95	5	
.6400			Weitere Verwaltungs- und Sachausgaben (Hundezeichen)	5.000	4.500	4.772,54	4.366,24	0	
.6550			Steuern, Versicherungen, Schadensfälle Kassenversicherung VKB	30.000	30.000	1.235,81	1.992,90	0	
			Sachverständigen-, Gerichts- und ähnliche Kosten (Rechnungsprüfung)						
			Überörtliche Rechnungsprüfung kommt ab 2023 (alle 3 Jahre), somit erhöhter Kostenansatz (Kosten letzte Prüfung 25.700 EUR), Rechnung erst in 2024						
.6580			Sonstige Geschäftsausgaben	4.000	5.000	4.812,42	9.570,27	0	
			Ausgaben	233.800	221.400	194.733,24	257.064,73		
			Zu-/Überschuß	-220.800	-212.900	-180.993,84	-245.846,62		
			UAB 0300						

Gemeinde Einzelplan Abschnitt U-Abschnitt	1 Gerolsbach 0 Allgemeine Verwaltung 03 Finanzverwaltung 0300 Kämmerei /Kasse	Bezeichnung	Ansatz 2024 in EUR	Ansatz 2023 in EUR	Rechnungs-Erg. 2023 in EUR	Rechnungs-Erg. 2022 in EUR	DK	Erl.
Haushalts- stelle								
		Einnahmen	13.000	8.500	13.739,40	11.218,11		
		Ausgaben	233.800	221.400	194.733,24	257.064,73		
	AB 03	Zu-/Überschuß	-220.800	-212.900	-180.993,84	-245.846,62		

Gemeinde 1 Gerolsbach
 Einzelplan 0 Allgemeine Verwaltung
 Abschnitt 05 Besondere Dienststellen der allgemeinen Verwaltung
 U-Abschnitt 0500 Standesamt

Haushalts- stelle	Bezeichnung	Ansatz 2024 in EUR	Ansatz 2023 in EUR	Rechnungs-Erg. 2023 in EUR	Rechnungs-Erg. 2022 in EUR	DK	Erl.
.1000	Einnahmen Verwaltungsgebühren	1.500 1.500	1.000 1.000	1.430,00 1.430,00	770,00 770,00	0	
.6720	Ausgaben Erstattung von Ausgaben des Verw.HH von Gemeinden und Gemeindeverbände Standesamt Scheyern, Umlage	12.000	11.000	11.142,00	10.647,36	0	
	UAB 0500 Zu-/Überschuß	12.000 -10.500	11.000 -10.000	11.142,00 -9.712,00	10.647,36 -9.877,36		

Gemeinde 1 Gerolsbach
 Einzelplan 0 Allgemeine Verwaltung
 Abschnitt 05 Besondere Dienststellen der allgemeinen Verwaltung
 U-Abschnitt 0520 Wahlen

Haushalts- stelle	Bezeichnung	Ansatz 2024 in EUR	Ansatz 2023 in EUR	Rechnungs-Erg. 2023 in EUR	Rechnungs-Erg. 2022 in EUR	DK	Erl.
.1610	Einnahmen Erstattungen von Ausgaben des VWHH vom Land	7.000	2.000	2.109,00	3.863,10	0	
.4000	Ausgaben Aufwendungen für ehrenamtliche Tätigkeiten 2024 Europawahl 2025 Bundestagswahl 2026 Kommunalwahl	7.000	2.000	2.109,00	3.863,10		
.5200	Geräte, Ausstattungs- und Ausrüstungsge- genstände, sonst. Gebrauchsgegenstände	3.000	5.000	4.920,00	0,00	1	
.5300	Mieten und Pachten	1.000	1.000	0,00	0,00	6	
.6500	Bürobedarf	200	200	0,00	0,00	0	
.6510	2024 Europawahl (50 % von Kosten 2023)	3.000	5.000	5.953,57	0,00	3	
.6520	Bücher und Zeitschriften	1.000	1.000	3.481,99	779,27	3	
	Post- und Fernmeldegebühren	2.500	2.500	2.486,02	0,00	4	
	UAB 0520	10.700	14.700	16.841,58	779,27		
	Zu-/Überschuß	-3.700	-12.700	-14.732,58	3.083,83		
	Einnahmen	8.500	3.000	3.539,00	4.633,10		
	Ausgaben	22.700	25.700	27.983,58	11.426,63		
	AB 05	-14.200	-22.700	-24.444,58	-6.793,53		

Gemeinde 1 Gerolsbach
 Einzelplan 0 Allgemeine Verwaltung
 Abschnitt 06 Einrichtungen für die gesamte Verwaltung
 U-Abschnitt 0600

Haushalts- stelle	Bezeichnung	Ansatz 2024 in EUR	Ansatz 2023 in EUR	Rechnungs-Erg. 2023 in EUR	Rechnungs-Erg. 2022 in EUR	DK	Erl.
	E i n n a h m e n	0	0	0,00	0,00		
	A u s g a b e n						
.4140	Vergütung tariflich Beschäftigte	24.400	12.400	18.312,14	4.529,80	1	
.4141	Reinigungskraft	0	0	0,00	---	0	
.4340	Verg. tarifl. Beschäftigte Reinigungskra Zulagen aus Gutscheinmodell	1.800	900	1.270,95	48,90	0	
.4440	Beiträge Zusatzversorgung f. tariflich Beschäftigte	5.000	3.600	3.628,05	1.065,27	1	
.5000	Beiträge gesetzl. Sozialversicherung tariflich Beschäftigte	8.000	10.000	7.398,07	12.544,39	2	
.5200	Unterhalt der Grundstücke und bauliche Anlagen	6.000	7.000	5.515,49	6.065,34	6	
.5300	Geräte, Ausstattungs- und Ausrüstungsge- genstände, sonst. Gebrauchsgegenstände Mieten und Pachten <i>Miete Rathaus</i>	30.000	34.000	30.000,00	24.000,00	0	
.5340	<i>monatliche Zahlung 2.500</i>	1.300	1.500	1.235,28	1.355,69	0	
.5400	Leasing für Büromaschinen Bewirtschaftung der Grundstücke, und baulichen Anlagen usw.	16.000	20.000	16.508,59	16.113,96	9	
.5500	Haltung von Fahrzeugen	300	300	269,55	269,55	0	
.6320	Aufwendungen für Datenverarbeitung	60.000	60.000	61.384,61	59.074,21	5	
.6400	Steuern, Versicherungen, Schadensfälle	200	200	177,28	169,80	0	
	UAB 0600	153.000	149.900	145.700,01	125.236,91		
	Zu-/Überschuß	-153.000	-149.900	-145.700,01	-125.236,91		

Gemeinde 1 Gerolsbach
 Einzelplan 0 Allgemeine Verwaltung
 Abschnitt 06 Einrichtungen für die gesamte Verwaltung
 U-Abschnitt 0600

Haushalts- stelle	Bezeichnung	Ansatz 2024 in EUR	Ansatz 2023 in EUR	Rechnungs-Erg. 2023 in EUR	Rechnungs-Erg. 2022 in EUR	DK	Erl.
	Einnahmen	0	0	0,00	0,00		
	Ausgaben	153.000	149.900	145.700,01	125.236,91		
AB 06	Zu-/Überschuß	-153.000	-149.900	-145.700,01	-125.236,91		

0 Allgemeine Verwaltung
08 Einrichtungen und Maßnahmen für Verwaltungsangehörige
0800

Haushalts- stelle	Bezeichnung	Ansatz 2024 in EUR	Ansatz 2023 in EUR	Rechnungs-Erg. 2023 in EUR	Rechnungs-Erg. 2022 in EUR	DK	Erl.
	Einnahmen	0	0	0,00	0,00		
.4600	Ausgaben						
	Personalebenkosten	6.000	2.100	3.757,80	1.522,20	1	
	2024 Betriebsausflug oder Sommerfest geplant						
.5620	Aus- und Fortbildungskosten	10.000	20.000	11.251,75	1.822,51	0	
	UAB 0800	16.000	22.100	15.009,55	3.344,71		
	Zu-/Überschuß	-16.000	-22.100	-15.009,55	-3.344,71		
	Einnahmen	0	0	0,00	0,00		
	Ausgaben	16.000	22.100	15.009,55	3.344,71		
	Zu-/Überschuß	-16.000	-22.100	-15.009,55	-3.344,71		
	AB 08						
	Einnahmen	429.200	191.200	191.559,77	182.909,36		
	Ausgaben	1.079.200	1.075.400	1.007.313,21	996.826,68		
	EP 0	-650.000	-884.200	-815.753,44	-813.917,32		

Gemeinde	1 Gerolsbach									
Einzelplan	1 Öffentliche Sicherheit und Ordnung									
Abschnitt	11 Öffentliche Sicherheit und Ordnung									
U-Abschnitt	1100 Öffentliche Ordnung									
Haushalts- stelle	Bezeichnung	Ansatz 2024 in EUR	Ansatz 2023 in EUR	Rechnungs-Erg. 2023 in EUR	Rechnungs-Erg. 2022 in EUR	DK	Erl.			
.1000	Einnahmen									
	Verwaltungsgebühren (Feldgeschworene)	2.500	1.500	2.235,00	1.500,00	0				
.1620	Erstattungen von Ausgaben des VWHH von Gemeinden und Gemeindeverbände	0	0	0,00	0,00	0				
	Ausgaben									
.4000	Aufwendungen für ehrenamtliche Tätigkeiten (Feldgeschworene)	2.500	1.500	2.235,00	1.500,00	1				
.6300	Weitere Verwaltungs- und Sachausgaben <i>künftig auf 1100/6610</i>	0	4.000	3.057,74	1.848,50	5				
.6360	Bundesdruckerei für Pässe und Ausweise	18.000	18.000	18.040,35	19.157,00	0				
.6610	Mitgliedsbeiträge an Verbände, Vereine und dgl. (Tierschutzverein) <i>ab 2024:</i>	4.000	0	0,00	0,00	0				
.6700	<i>Tierschutzverein 1,00 je Einwohner</i> Erstattung von Ausgaben des Verw.HH vom Bund	1.200	1.600	1.132,40	1.125,12	0				
	UAB 1100	25.700	25.100	24.465,49	23.630,62					
	Zu-/Überschuß	-23.200	-23.600	-22.230,49	-22.130,62					
	AB 11	2.500	1.500	2.235,00	1.500,00					
	Ausgaben	25.700	25.100	24.465,49	23.630,62					
	Zu-/Überschuß	-23.200	-23.600	-22.230,49	-22.130,62					

Gemeinde Einzelplan Abschnitt U-Abschnitt	1 Gerolsbach 1 Öffentliche Sicherheit und Ordnung 13 Brandschutz 1300 Brandschutz	Haushalts- stelle	Bezeichnung	Ansatz 2024 in EUR	Ansatz 2023 in EUR	Rechnungs-Erg. 2023 in EUR	Rechnungs-Erg. 2022 in EUR	DK	Erl.
.1100	Einnahmen		Benutzungsgebühren und ähnliche Entgelte	0	0	0,00	3.000,44	0	
.1400			Nutzung von Einrichtungen der Feuerwehr Mieten und Pachten <i>ab 2023: Auszahlung 10 % Nutzungsentgelt der Einspeisevergütung von KUG für Dachflächen 50% Bauhof-Feuerwehr Gerolsbach, Junkenhofen, Strobenried, Ansatz 2.500 und weitere Dachflächen auf eigenen Haushaltsstellen</i>	2.800	2.300	2.764,02	0,00	0	
.1500			Sonstige Verwaltungs- und Betriebseinn. Verrechnungen	0	0	394,88	42,25	0	
.1680			Erstattung von Privaten für Feuerwehr- leistungen	5.000	5.000	3.011,55	0,00	0	
			Einnahmen	7.800	7.300	6.170,45	3.042,69		
.4000	Ausgaben		Aufwendungen für ehrenamtliche Tätigkeiten	13.000	10.000	13.741,34	12.842,41	1	
.4140			Vergütung tariflich Beschäftigte	5.500	4.900	5.337,23	4.755,52	1	
.4340			Beiträge Zusatzversorgung tariflich Beschäftigte	400	500	365,44	340,45	1	
.4440			Beiträge gesetzl. Sozialversicherung tariflich Beschäftigte	1.200	1.200	1.188,61	1.038,64	1	
.5000			Unterhalt der Grundstücke und bauliche Anlagen <i>2.000,00 Pauschal + 2024: Malerarbeiten Innen</i>	5.000	22.000	11.974,93	851,33	2	
.5200			Geräte, Ausstattungs- und Ausrüstungsge- genstände, sonst. Gebrauchsgegenstände	10.000	15.000	9.368,15	4.559,05	6	

Gemeinde Einzelplan Abschnitt U-Abschnitt	1 Gerolsbach 1 Öffentliche Sicherheit und Ordnung 13 Brandschutz 1300 Brandschutz	Haushalts- stelle	Bezeichnung	Ansatz 2024 in EUR	Ansatz 2023 in EUR	Rechnungs-Erg. 2023 in EUR	Rechnungs-Erg. 2022 in EUR	DK	Erl.
.5300	Mieten und Pachten 700 € <i>Erbpacht Singenbach</i> 1.000 € <i>Nutzungsentschädigung Alberzell</i>	1.700	1.700	1.700	1.613,55	1.613,55	1.613,55	0	
.5400	Bewirtschaftung der Grundstücke, und baulichen Anlagen usw.	25.000	35.000	33.952,67	19.693,83	9			
.5500	Haltung von Fahrzeugen	15.000	15.000	15.191,84	15.820,66	0			
.5600	Besondere Aufwendungen f. Bedienstete Dienst-, Schutzkleidung, pers.Ausrüstung	20.000	30.000	23.637,79	12.344,47	0			
.6300	Weitere Verwaltungs- und Betriebs- ausgaben (Leistungsabzeichen u. dgl.)	5.000	3.000	7.594,23	4.571,14	5			
.6400	Steuern, Versicherungen, Schadensfälle	1.700	1.500	1.577,20	1.188,42	0			
.6520	Post- und Fernmeldegebühren	0	0	25,92	---	0			
.6550	Sachverständigen-, Gerichts- und ähnliche Kosten	0	8.600	0,00	16.350,96	0			
.6610	Mitgliedsbeiträge an Verbände, Vereine und dgl.	1.000	1.000	1.000,44	962,44	0			
.6720	Erstattung von Ausgaben des Verw.HH von Gemeinden und Gemeindeverbände weitere <i>Erhöhung auch in 2024 wegen Aufstockung Atemschutzträger + Kostenerhöhung Stadt PAF</i>	16.000	15.000	15.659,22	11.902,85	0			
.7180	Zuweisungen und Zuschüsse an übrige Bereiche (Freiwillige Feuerwehren)	2.500	2.500	2.500,00	2.500,00	0			
	UAB 1300	123.000	166.900	144.728,56	111.335,72				
	Zu-/Überschuß	-115.200	-159.600	-138.558,11	-108.293,03				

Gemeinde 1 Gerolsbach
 Einzelplan 1 Öffentliche Sicherheit und Ordnung
 Abschnitt 13 Brandschutz
 U-Abschnitt 1300 Brandschutz

Haushalts- stelle	Bezeichnung	Ansatz 2024 in EUR	Ansatz 2023 in EUR	Rechnungs-Erg. 2023 in EUR	Rechnungs-Erg. 2022 in EUR	DK	Erl.
	Einnahmen	7.800	7.300	6.170,45	3.042,69		
	Ausgaben	123.000	166.900	144.728,56	111.335,72		
AB 13	Zu-/Überschuß	-115.200	-159.600	-138.558,11	-108.293,03		

Gemeinde 1 Gerolsbach
 Einzelplan 1 Öffentliche Sicherheit und Ordnung
 Abschnitt 16 Rettungsdienst
 U-Abschnitt 1600 Rettungsdienst

Haushalts- stelle	Bezeichnung	Ansatz 2024 in EUR	Ansatz 2023 in EUR	Rechnungs-Erg. 2023 in EUR	Rechnungs-Erg. 2022 in EUR	DK	Erl.
	Einnahmen	0	0	0,00	0,00		
.5200	Ausgaben						
	Geräte, Ausstattungs- und Ausrüstungsge- genstände, sonst. Gebrauchsgegenstände	1.000	1.000	692,86	1.369,41	0	
.5400	Bewirtschaftung der Grundstücke, und baulichen Anlagen usw.	100	100	0,00	10,00	0	
	UAB 1600	1.100	1.100	692,86	1.379,41		
	Zu-/Überschuß	-1.100	-1.100	-692,86	-1.379,41		
	AB 16	0	0	0,00	0,00		
	Einnahmen						
	Ausgaben	1.100	1.100	692,86	1.379,41		
	Zu-/Überschuß	-1.100	-1.100	-692,86	-1.379,41		
EP 1	Einnahmen	10.300	8.800	8.405,45	4.542,69		
	Ausgaben	149.800	193.100	169.886,91	136.345,75		
	Zu-/Überschuß	-139.500	-184.300	-161.481,46	-131.803,06		

Gemeinde	1 Gerolsbach							
Einzelplan	2 Schulen							
Abschnitt	21 Grund- und Hauptschulen							
U-Abschnitt	2110 Grundschulen							
Haushalts- stelle	Bezeichnung	Ansatz 2024 in EUR	Ansatz 2023 in EUR	Rechnungs-Erg. 2023 in EUR	Rechnungs-Erg. 2022 in EUR	DK	Erl.	
.1400	Einnahmen Mieten und Pachten ab 2022: 10 % Nutzungsentgelt aus Erlös PV-Anlage KUG für Nutzung Dachfläche, Ansatz 2.200	2.200	2.000	2.211,69	0,00	0		
.1500	Sonstige Verwaltungs- und Betriebseinn. Verrechnungen	3.000	1.500	3.950,70	1.625,00	0		
.1610	Erstattungen von Ausgaben des VWHH vom Land	0	0	0,00	708,93	0		
.1710	Zuweisungen und Zuschüsse für lfd.Zwecke vom Land (Lermittelfreiheit)	2.300	1.900	2.120,00	1.924,00	0		
.1780	laufende Spenden	0	4.000	14.401,48	0,00	0		
	Einnahmen	7.500	9.400	22.683,87	4.257,93			
.4140	Ausgaben Vergütung tariflich Beschäftigte	83.000	83.400	85.549,84	77.806,29	1		
.4141	Vergütung tariflich Beschäftigte Zulage aus Gutscheinmodell	1.100	0	90,00	---	0		
.4340	Beiträge Zusatzversorgung tariflich Beschäftigte	6.500	6.700	6.365,13	6.181,50	1		
.4440	Beiträge gesetzl. Sozialversicherung tariflich Beschäftigte	18.000	18.100	17.554,40	16.394,37	1		
.5000	Unterhalt der Grundstücke und bauliche Anlagen	15.000	20.000	15.707,96	17.128,34	2		
.5100	Unterhaltung des sonstigen unbeweglichen Vermögens	5.000	7.000	4.605,10	7.214,75	2		
.5200	Geräte, Ausstattungs- und Ausrüstungs- gegenstände, sonst. Gebrauchsgegenstände	13.000	13.500	12.398,68	7.726,34	6		
.5400	Bewirtschaftung der Grundstücke, und baulichen Anlagen usw.	75.000	90.000	73.990,02	74.149,81	9		

Gemeinde 1 Gerolsbach
 Einzelplan 2 Schulen
 Abschnitt 21 Grund- und Hauptschulen
 U-Abschnitt 2110 Grundschulen

Haushalts- stelle	Bezeichnung	Ansatz 2024 in EUR	Ansatz 2023 in EUR	Rechnungs-Erg. 2023 in EUR	Rechnungs-Erg. 2022 in EUR	DK	Erl.
.5600	Besondere Aufwendungen f. Bedienstete	300	300	2.243,30	0,00	0	
.5700	Dienst-, Schutzkleidung, pers.Ausrüstung Verwaltungs- und Betriebsausgaben (Lehrmittel)	5.200	5.200	5.939,85	4.160,99	7	
.5730	Werkstoffe,Arbeitsmaterialien, sonst.Verbrauchsmittel	2.000	2.000	2.400,72	1.218,32	7	
.5770	Lernmittel nach Schulfinanzierungsgesetz für Grundschule	4.500	3.500	2.472,42	2.057,02	7	
.6300	Weitere Betriebs- und Sachausgaben Schülerbeförderung - Sonderfahrten ab 2023 Kosten IT auf neuer HHST 1 Klassenfahrt je Jahrgang zahlt Gemeinde + Sonderfahrten Omnibus Schenk	4.000	5.500	2.913,37	14.073,63	5	
.6320	Kosten für EDV/IT	11.000	10.000	11.312,85	0,00	0	
.6340	Verwendung Spendeneingänge aktuell und aus Vorjahren (Bankkonto)	11.000	4.000	3.363,33	0,00	0	
.6380	Verwaltungs- und Betriebsausgaben für besondere Abrechnungsverfahren	0	0	0,00	2.325,98	0	
.6400	Steuern, Versicherungen, Schadensfälle	1.200	1.100	1.117,26	566,34	0	
.6500	Bürobedarf	4.000	4.000	3.892,60	4.467,46	3	
.6510	Bücher und Zeitschriften	2.000	2.000	1.573,67	1.573,90	3	
.6520	Post- und Fernmeldegebühren	400	1.400	357,23	586,10	4	
.6540	Dienstreisen	0	300	0,00	0,00	0	
.6720	Erstattung von Ausgaben des Verw.HH von Gemeinden und Gemeindeverbände	0	0	0,00	0,00	0	
UAB 2110	Ausgaben Zu-/Überschuß	262.200 -254.700	278.000 -268.600	253.847,73 -231.163,86	237.631,14 -233.373,21		

Gemeinde	1 Gerolsbach								
Einzelplan	2 Schulen								
Abschnitt	21 Grund- und Hauptschulen								
U-Abschnitt	2111 Mittagsbetreuung an der Grundschule								
Haushalts- stelle	Bezeichnung	Ansatz 2024 in EUR	Ansatz 2023 in EUR	Rechnungs-Erg. 2023 in EUR	Rechnungs-Erg. 2022 in EUR	DK	Erl.		
.1100	Einnahmen Benutzungsgebühren und ähnliche Entgelte Anstieg Kinderzahl in der Mittagsbetreuung + Erhöhung/Neuausrichtung Beitrag ab 01.09.2024 geplant ab 2024 werden die Einnahmen aus dem Essensgeld auf die HHST 2111.1110 verbucht und geplant	80.000	80.000	88.869,00	71.336,50	0			
.1110	Einnahmen aus Essensgeld	30.000	0	0,00	---	0			
.1640	Erstattungen von Ausgaben des VWHH von sonstigen öffentlichen Bereich	0	0	3.133,28	---	0			
.1710	Zuweisungen und Zuschüsse für lfd.Zwecke vom Land	48.600	33.700	39.746,00	28.246,00	0			
	Einnahmen	158.600	113.700	131.748,28	99.582,50				
.4140	Ausgaben Angestelltenvergütungen	193.000	170.200	154.148,46	120.931,50	1			
.4141	Vergütung tariflich Beschäftigte	2.500	0	405,00	---	0			
.4340	Zulage aus Gutscheinmodell	14.000	13.000	10.682,13	10.143,94	1			
.4440	Beiträge Zusatzversorgung Angestellte	39.000	36.600	30.715,36	24.487,19	1			
.5000	Beiträge gesetzl. Sozialversicherung Angestellte	0	---	---	---	0			
.5200	Unterhalt der Grundstücke und bauliche Anlagen	5.000	2.500	4.024,77	2.194,11	0			
.5400	Geräte, Ausstattungs- und Ausrüstungsge- genstände, sonst. Gebrauchsgegenstände Bewirtschaftung der Grundstücke, und baulichen Anlagen usw. u.a. Kosten Reinigungsfirma	17.000	0	11.222,82	0,00	0			

Gemeinde 1 Gerolsbach
 Einzelplan 2 Schulen
 Abschnitt 21 Grund- und Hauptschulen
 U-Abschnitt 2111 Mittagsbetreuung an der Grundschule

Haushalts- stelle	Bezeichnung	Ansatz 2024 in EUR	Ansatz 2023 in EUR	Rechnungs-Erg. 2023 in EUR	Rechnungs-Erg. 2022 in EUR	DK	Erl.
.5600	Besondere Aufwendungen f. Bedienstete	300	300	13,00	13,00	0	
.5620	Dienst-, Schutzkleidung, pers.Ausrüstung	500	500	989,00	237,56	0	
.6300	Aus- und Fortbildungskosten, Umschulung Kosten Lebensmittel	17.000	15.000	20.769,15	13.880,06	5	
.6340	<i>stärkere Nutzung des Essensangebotes, somit steigende Kosten + höhere Einkaufskosten</i>	5.000	---	---	---	0	
.6520	Spielgeld - Spiel- und Bastelbedarf	100	100	71,65	69,61	0	
.6540	Kosten Veranstaltungen Post- und Fernmeldegebühren Dienstreisen	100	100	0,00	216,83	0	
	UAB 2111	293.500	238.300	233.041,34	172.173,80		
	Zu-/Überschuß	-134.900	-124.600	-101.293,06	-72.591,30		

Gemeinde Einzelplan Abschnitt U-Abschnitt	1 Gerolsbach 2 Schulen 21 Grund- und Hauptschulen 2130 Hauptschulen	Haushalts- stelle	Bezeichnung	Ansatz 2024 in EUR	Ansatz 2023 in EUR	Rechnungs-Erg. 2023 in EUR	Rechnungs-Erg. 2022 in EUR	DK	Erl.
			Einnahmen	0	0	0,00	0,00		
		.6720	Ausgaben Erstattung von Ausgaben des Verw.HH von Gemeinden und Gemeindeverbände Zuweisungen und Zuschüsse f. lfd.Zwecke an Zweckverbände und dgl. <i>Schulverbandsumlage Mittelschule Scheyern - Ansatz lt. Meldung Fr. Sterz, Scheyern</i>	9.000	9.000	13.275,00	10.325,00	0	
		.7130		275.000	215.000	264.000,00	212.000,00	0	
			Ausgaben Zu-/Überschuß	284.000 -284.000	224.000 -224.000	277.275,00 -277.275,00	222.325,00 -222.325,00		
			Einnahmen Ausgaben Zu-/Überschuß	166.100 839.700 -673.600	123.100 740.300 -617.200	154.432,15 764.164,07 -609.731,92	103.840,43 632.129,94 -528.289,51		
			UAB 2130						
			AB 21						

Gemeinde Einzelplan Abschnitt U-Abschnitt	1 Gerolsbach 2 Schulen 29 Sonstiges Schulwesen 2900 Schülerbeförderung	Bezeichnung	Ansatz 2024 in EUR	Ansatz 2023 in EUR	Rechnungs-Erg. 2023 in EUR	Rechnungs-Erg. 2022 in EUR	DK	Erl.
Haushalts- stelle								
.1710		Einnahmen Zuweisungen und Zuschüsse für lfd.Zwecke vom Land	58.000	56.000	56.724,00	56.110,21	0	
.6390		Ausgaben Kosten der Schülerbeförderung Erhöhung Vergütung 10 % - GR-Beschluss 27.09.2023 - die Erhöhung ist bereits seit 01.09.2023 in den Kosten enthalten	105.000	90.000	100.568,98	88.443,55	0	
		UAB 2900	105.000	90.000	100.568,98	88.443,55		
		Zu-/Überschuß	-47.000	-34.000	-43.844,98	-32.333,34		

Gemeinde Einzelplan Abschnitt U-Abschnitt
 1 Gerolsbach
 2 Schulen
 29 Sonstiges Schulwesen
 2950 Sonstige schulische Aufgaben

Haushalts- stelle	Bezeichnung	Ansatz 2024 in EUR	Ansatz 2023 in EUR	Rechnungs-Erg. 2023 in EUR	Rechnungs-Erg. 2022 in EUR	DK	Erl.
	Einnahmen	0	0	0,00	0,00		
	Ausgaben						
.6400	Steuern, Versicherungen, Schadenfälle	19.500	18.700	19.508,34	18.639,64	0	
.6720	KUVB Unfallversicherung	300	300	277,50	240,00	0	
	Erstattung von Ausgaben des Verw.HH von Gemeinden und Gemeindeverbände						
	UAB 2950	19.800	19.000	19.785,84	18.879,64		
		-19.800	-19.000	-19.785,84	-18.879,64		
		58.000	56.000	56.724,00	56.110,21		
	AB 29	124.800	109.000	120.354,82	107.323,19		
		-66.800	-53.000	-63.630,82	-51.212,98		
		224.100	179.100	211.156,15	159.950,64		
	EP 2	964.500	849.300	884.518,89	739.453,13		
		-740.400	-670.200	-673.362,74	-579.502,49		

Gemeinde Einzelplan Abschnitt U-Abschnitt	1 Gerolsbach 3 Wissenschaft, Forschung, Kulturpflege 34 Heimat- und sonstige Kulturpflege 3400 Heimat- und sonstige Kulturpflege	Bezeichnung	Ansatz 2024 in EUR	Ansatz 2023 in EUR	Rechnungs-Erg. 2023 in EUR	Rechnungs-Erg. 2022 in EUR	DK	Erl.
Haushalts- stelle		Einnahmen	0	0	0,00	0,00		
.6300		Ausgaben						
		Weitere Verwaltungs- und Betriebs- ausgaben	7.000	7.000	8.090,48	6.712,69	5	
		<i>Kosten Bürgerfest</i>	100	100	50,00	50,00	0	
.6610		Mitgliedsbeiträge an Verbände, Vereine und dgl.	0	1.000	0,00	0,00	0	
.7180		Zuweisungen und Zuschüsse an übrige Bereiche (Vereine)						
		UAB 3400	7.100	8.100	8.140,48	6.762,69		
		Zu-/Überschuß	-7.100	-8.100	-8.140,48	-6.762,69		
		Einnahmen	0	0	0,00	0,00		
		Ausgaben	7.100	8.100	8.140,48	6.762,69		
		Zu-/Überschuß	-7.100	-8.100	-8.140,48	-6.762,69		
		AB 34						

Gemeinde
 Einzelplan
 Abschnitt
 U-Abschnitt

1 Gerolsbach
 3 Wissenschaft, Forschung, Kulturpflege
 35 Volksbildung
 3500 Volkshochschulen

Haushalts- stelle	Bezeichnung	Ansatz 2024 in EUR	Ansatz 2023 in EUR	Rechnungs-Erg. 2023 in EUR	Rechnungs-Erg. 2022 in EUR	DK	Erl.
	Einnahmen	0	0	0,00	0,00		
	Ausgaben						
.6610	Mitgliedsbeiträge an Verbände, Vereine und dgl.	2.200	1.800	2.167,76	1.726,56	0	
	UAB 3500	2.200	1.800	2.167,76	1.726,56		
		-2.200	-1.800	-2.167,76	-1.726,56		
	Einnahmen	0	0	0,00	0,00		
	Ausgaben						
	Zu-/Überschuß	2.200	1.800	2.167,76	1.726,56		
	Zu-/Überschuß	-2.200	-1.800	-2.167,76	-1.726,56		
	AB 35						

Gemeinde Einzelplan Abschnitt U-Abschnitt	1 Gerolsbach 3 Wissenschaft, Forschung, Kulturpflege 36 Naturschutz, Denkmalschutz und -pflege 3600 Naturschutz, Landschaftspflege	Haushalts- stelle	Bezeichnung	Ansatz 2024 in EUR	Ansatz 2023 in EUR	Rechnungs-Erg. 2023 in EUR	Rechnungs-Erg. 2022 in EUR	DK	Erl.
			Einnahmen	0	0	0,00	0,00		
.6300			Ausgaben						
			Weitere Verwaltungs- und Betriebsausgaben	3.300	3.300	2.834,33	3.212,54	5	
			<i>Pflege Naturdenkmäler</i>						
.6610			Mitgliedsbeiträge an Verbände, Vereine und dgl.	2.000	2.000	1.851,50	1.842,50	0	
			<i>Landschaftspflegeverband</i>						
			UAB 3600	5.300	5.300	4.685,83	5.055,04		
			Zu-/Überschuß	-5.300	-5.300	-4.685,83	-5.055,04		

Gemeinde 1 Gerolsbach
 Einzelplan 3 Wissenschaft, Forschung, Kulturpflege
 Abschnitt 36 Naturschutz, Denkmalschutz und -pflege
 U-Abschnitt 3650 Denkmalschutz- und pflege

Haushalts- stelle	Bezeichnung	Ansatz 2024 in EUR	Ansatz 2023 in EUR	Rechnungs-Erg. 2023 in EUR	Rechnungs-Erg. 2022 in EUR	DK	Erl.
.7110	Einnahmen	0	0	0,00	0,00		
	Ausgaben						
	Zuweisungen und Zuschüsse f. lfd. Zwecke an Land	3.300	3.100	3.621,00	2.675,00	0	
	<i>Entschädigungsfonds Denkmalpflege</i>						
	UAB 3650	3.300 -3.300	3.100 -3.100	3.621,00 -3.621,00	2.675,00 -2.675,00		
	AB 36	8.600 -8.600	8.400 -8.400	8.306,83 -8.306,83	7.730,04 -7.730,04		

Gemeinde 1 Gerolsbach
 Einzelplan 3 Wissenschaft, Forschung, Kulturpflege
 Abschnitt 37 Kirchliche Angelegenheiten
 U-Abschnitt 3700 Kirchen

Haushalts- stelle	Bezeichnung	Ansatz 2024 in EUR	Ansatz 2023 in EUR	Rechnungs-Erg. 2023 in EUR	Rechnungs-Erg. 2022 in EUR	DK	Erl.
	Einnahmen	0	0	0,00	0,00		
	Ausgaben						
.5000	Unterhalt der Grundstücke und bauliche Anlagen	300	300	0,00	0,00	2	
.5200	Geräte, Ausstattungs- und Ausrüstungsgegenstände, sonst. Gebrauchsgegenstände	200	200	22,02	0,00	0	
.5400	Bewirtschaftung der Grundstücke, und baulichen Anlagen usw.	400	300	331,83	290,97	9	
.6400	Steuern, Versicherungen, Schadensfälle	200	200	152,68	146,37	0	
.7170	Zuweisungen und Zuschüsse f. lfd.Zwecke an übrigen Bereich	5.000	2.500	5.000,00	7.598,33	0	
.7180	Zuweisungen und Zuschüsse an übrige Bereiche (Kirchen)	500	500	5.640,00	100,00	0	
	UAB 3700	6.600	4.000	11.146,53	8.135,67		
	Zu-/Überschuß	-6.600	-4.000	-11.146,53	-8.135,67		
	Einnahmen	0	0	0,00	0,00		
	Ausgaben	6.600	4.000	11.146,53	8.135,67		
AB 37	Zu-/Überschuß	-6.600	-4.000	-11.146,53	-8.135,67		
	Einnahmen	0	0	0,00	0,00		
	Ausgaben	24.500	22.300	29.761,60	24.354,96		
EP 3	Zu-/Überschuß	-24.500	-22.300	-29.761,60	-24.354,96		

Haushalts- stelle	Bezeichnung	Ansatz 2024 in EUR	Ansatz 2023 in EUR	Rechnungs-Erg. 2023 in EUR	Rechnungs-Erg. 2022 in EUR	DK	Erl.
	Einnahmen	0	0	0,00	0,00		
.6300	Ausgaben Ausgaben für Einrichtung und Integration Asylbewerber und Flüchtlinge, mögliche Kosten für Einrichtung und Integration	5.000	5.000	0,00	0,00	0	
	UAB 4360	5.000 -5.000	5.000 -5.000	0,00 0,00	0,00 0,00		

Haushalts- stelle	Bezeichnung	Ansatz 2024 in EUR	Ansatz 2023 in EUR	Rechnungs-Erg. 2023 in EUR	Rechnungs-Erg. 2022 in EUR	DK	Erl.
.1610	Einnahmen	0	0	0,00	0,00		
	Erstattungen von Ausgaben des VWHH vom Land ("Unser Soziales Bayern")	0	0	0,00	0,00		
	UAB 4390	0	0	0,00	0,00		
	AB 43	5.000	5.000	0,00	0,00		
		-5.000	-5.000	0,00	0,00		

Haushaltsstelle	Bezeichnung	Ansatz 2024 in EUR	Ansatz 2023 in EUR	Rechnungs-Erg. 2023 in EUR	Rechnungs-Erg. 2022 in EUR	DK	Erl.
	Einnahmen	0	0	0,00	0,00		
	Ausgaben						
.5000	Unterhalt der Grundstücke und bauliche Anlagen -Spielplätze <i>Arbeiten an Spielplätzen - Erhöhung 2024 auf 10.000 EUR - ab 2025 5.000 EUR jährlich pauschal</i>	10.000	2.000	521,51	6.408,36	2	
.5200	Geräte, Ausstattungs- und Ausrüstungsgegenstände, sonst. Gebrauchsgegenstände	2.000	2.500	153,56	1.687,83	6	
.5700	Verwaltungs- und Betriebsausgaben <i>Ferienprogramm</i>	1.500	1.500	2.403,22	1.125,82	0	
.7180	Zuweisungen und Zuschüsse an übrige Bereiche (Vereine)	200	1.000	0,00	144,00	0	
UAB 4600	Ausgaben Zu-/Überschuß	13.700 -13.700	7.000 -7.000	3.078,29 -3.078,29	9.366,01 -9.366,01		

Gemeinde 1 Gerolsbach
 Einzelplan 4 Soziale Sicherung
 Abschnitt 46 Einrichtungen der Jugendhilfe
 U-Abschnitt 4640 Kindergarten "Regenbogen"

Haushalts- stelle	Bezeichnung	Ansatz 2024 in EUR	Ansatz 2023 in EUR	Rechnungs-Erg. 2023 in EUR	Rechnungs-Erg. 2022 in EUR	DK	Erl.
.1100	Einnahmen Benutzungsgebühren und ähnliche Entgelte höhere Einnahmen durch Anpassung Kindergartengebühr ab 01.09.2023 +	45.000	1.000	14.349,76	955,90	0	
	<i>Anpassung ab 01.09.2024 um die Steigerung Lohnkosten, + mind. 10 %</i>						
.1300	Einnahmen aus Spielgeld	0	700	457,90	719,80	0	
.1400	Mieten und Pachten	1.200	1.200	1.196,14	0,00	0	
.1610	Erstattungen von Ausgaben des VWHH vom Land	0	0	0,00	364,19	0	
.1620	Erstattungen von Ausgaben des VWHH von Gemeinden und Gemeindeverbände u.a. von Bez. Obb. für Integrationskinder	20.000	20.000	18.618,04	24.043,05	0	
.1640	Erstattungen von Ausgaben des VWHH von sonstigen öffentlichen Bereich	0	0	2.715,22	0,00	0	
.1710	Zuweisungen und Zuschüsse für lfd.Zwecke vom Land	245.000	265.400	273.875,80	245.974,63	0	
.1740	Zuweisungen und Zuschüsse für lfd.Zwecke von sonstigen öffentlichen Bereich	0	0	0,00	22.912,37	0	
.1780	laufende Spenden	0	14.000	11.111,03	0,00	0	
.1781	Einnahmen Getränkegeld	2.000	0	2.093,50	---	0	
	Einnahmen	313.200	302.300	324.417,39	294.969,94		
.4140	Ausgaben Vergütung tariflich Beschäftigte Grundlage Personalkosten, gilt für alle Personalkostenstellen: Grundlage: Personalkosten aktuell + 5,5 % Tariferhöhung ab 03.2024. Ab 2026 + 2 % Tarifsteigerung	332.500	318.700	289.285,79	288.172,88	1	

Haushalts- stelle	Bezeichnung	Ansatz 2024 in EUR	Ansatz 2023 in EUR	Rechnungs-Erg. 2023 in EUR	Rechnungs-Erg. 2022 in EUR	DK	Erl.
	+						
.4141	<i>Puffer für eine weitere Teilzeiterziehung 30.000 €</i>						
	Vergütung tariflich Beschäftigte	4.000	0	315,30	---	0	
.4340	Zulage aus Gutscheinmodell	25.000	25.200	21.716,09	22.531,60	1	
.4440	Beiträge Zusatzversorgung tariflich Beschäftigte	64.000	68.700	57.770,95	59.522,56	1	
.4600	Beiträge gesetzl. Sozialversicherung tariflich Beschäftigte	3.500	0	3.280,82	---	0	
.5000	Personalnebenkosten	5.000	5.000	2.878,87	6.179,47	2	
.5200	Personalbeschaffung	3.500	3.500	5.465,79	1.987,61	6	
.5400	Unterhalt der Grundstücke und bauliche Anlagen	13.000	20.000	17.146,13	11.500,98	9	
.5600	Geräte, Ausstattungs- und Ausrüstungsge- genstände, sonst. Gebrauchsgegenstände	500	200	898,00	339,50	0	
.5620	Bewirtschaftung der Grundstücke, und baulichen Anlagen usw. <i>2024 Rückgang Energiekosten</i>	2.200	6.000	4.496,50	500,00	0	
.6300	Besondere Aufwendungen f. Bedienstete Dienst-, Schutzkleidung, pers.Ausrüstung Aus- und Fortbildungskosten	5.000	3.500	5.361,28	7.511,55	5	
.6340	Weitere Verwaltungs- und Betriebs- ausgaben <i>Heilpädagog. Fachdienst</i> Spielgeld + evtl. Spielgeld Vorjahre	12.600	17.500	1.954,70	---	0	
.6341	Ausgaben für Getränkeeinkauf	2.000	0	137,77	---	0	

Gemeinde 1 Gerolsbach
 Einzelplan 4 Soziale Sicherung
 Abschnitt 46 Einrichtungen der Jugendhilfe
 U-Abschnitt 4640 Kindergarten "Regenbogen"

Haushalts- stelle	Bezeichnung	Ansatz 2024 in EUR	Ansatz 2023 in EUR	Rechnungs-Erg. 2023 in EUR	Rechnungs-Erg. 2022 in EUR	DK	Erl.
.6400	Steuern, Versicherungen, Schadensfälle	200	200	115,62	110,93	0	
.6500	Bürobedarf	200	200	101,91	107,56	3	
.6510	Bücher und Zeitschriften	500	500	989,42	533,96	3	
.6520	Post- und Fernmeldegebühren	300	600	175,90	302,99	4	
.6540	Dienstreisen	100	100	733,80	75,00	9	
.6720	Erstattung von Ausgaben des Verw.HH von Gemeinden und Gemeindeverbände Waldfkindergarten Petershausen: 3.396 St.Martin SOB: 3.763 Kiga St. Johannes: 3.763 Kiga Schafflerhof: 13.121 Montessori PAF: 4.532 Hipp PAF: 4.129 + 17.000 Puffer für Endabrechnung 23	50.000	66.600	117.992,67	77.185,20	0	
.7180	Zuschüsse an übrige Bereiche	0	0	0,00	0,00	0	
	UAB 4640	524.100	536.500	530.817,31	476.561,79		
	Zu-/Überschuß	-210.900	-234.200	-206.399,92	-181.591,85		

Haushaltsstelle	Bezeichnung	Ansatz 2024 in EUR	Ansatz 2023 in EUR	Rechnungs-Erg. 2023 in EUR	Rechnungs-Erg. 2022 in EUR	DK	Erl.
.1100	E i n n a h m e n Benutzungsgebühren und ähnliche Entgelte f. Kindergarten "Villa Kunterbunt" <i>Erhöhung aufgrund neuer Kindergartengebühren ab 01.09.2023</i> + <i>Anpassung um Lohnentwicklung ab 01.09.2024, mind. 10 %</i>	200.000	70.000	110.392,70	67.994,82	0	
.1110	Einnahmen Essengeld <i>Ansatz Einnahmen Vorjahr - Erhöhung ab 01.09.2024 notwendig - neues Konzept - daraus Erhöhung Ansatz</i>	85.000	70.000	77.990,95	0,00	0	
.1300	Einnahmen aus Spielgeld Kindergarten "Villa Kunterbunt"	0	5.000	3.246,30	4.350,60	0	
.1400	Mieten und Pachten	14.700	1.500	3.714,87	0,00	0	
.1500	Sonstige Verwaltungs- und Betriebseinn. Verrechnungen	---	18.200	18.744,77	35.264,36	0	
.1610	Erstattungen von Ausgaben des VWHH vom Land	0	0	0,00	2.667,21	0	
.1620	Erstattungen von Ausgaben des VWHH von Gemeinden und Gemeindeverbände <i>Erstattung Bezirk für Integrationskinder, aktueller Ansatz immer 60.000 EUR. Anzahl Kinder ändert sich laufend.</i>	60.000	60.000	51.157,60	52.028,34	0	
.1640	Erstattungen von Ausgaben des VWHH von sonstigen öffentlichen Bereich	11.300	0	8.223,36	0,00	0	
.1710	Zuweisungen und Zuschüsse für lfd.Zwecke vom Land <i>Ansatz Zuwendungen wie Vorjahr. Betriebskostenförderung BayKibig + Betriebskostenförderung Krippe</i>	620.000	571.400	623.068,41	609.396,94	0	

Gemeinde Einzelplan Abschnitt U-Abschnitt	1 Gerolsbach 4 Soziale Sicherung 46 Einrichtungen der Jugendhilfe 4641 Kindergarten "Villa Kunterbunt"	Bezeichnung	Ansatz 2024 in EUR	Ansatz 2023 in EUR	Rechnungs-Erg. 2023 in EUR	Rechnungs-Erg. 2022 in EUR	DK	Erl.
.1740		Zuweisungen und Zuschüsse für ifd.Zwecke von sonstigen öffentlichen Bereich laufende Spenden	0	0	0,00	7.697,11	0	
.1780			0	7.000	4.151,06	0,00	0	
.1781		Einnahmen Büchergeld und Kursgebühren von Eltern	0	0	2.481,36	---	0	
.4140		Ausgaben Vergütung tariflich Beschäftigte	991.000 1.060.000	803.100 934.600	903.171,38 964.984,73	779.399,38 789.983,15	1	
.4141		Vergütung tariflich Beschäftigte	13.000	0	1.150,00	---	0	
.4340		Zulage aus Gutscheinformmodell	79.500	75.500	72.098,93	63.227,44	1	
.4440		Beiträge Zusatzversorgung tariflich Beschäftigte	217.000	200.000	195.199,06	166.346,25	1	
.4600		Beiträge gesetzl. Sozialversicherung tariflich Beschäftigte	3.500	0	3.280,81	---	0	
.5000		Personalebenkosten	8.000	8.000	8.612,30	8.151,33	2	
.5200		Personalbeschaffung	8.000	7.000	9.637,30	4.739,62	6	
.5300		Unterhalt der Grundstücke und bauliche Anlagen	23.500	10.300	12.500,08	13.733,44	0	
.5400		Geräte, Ausstattungs- und Ausrüstungsgegenstände, sonst. Gebrauchsgegenstände Mieten und Pachten <i>Miete für Pfarrheim</i> + <i>13.200 für Wohnung ausl. Fachkräfte, Gutschrift durch Abzug vom Nettolohn</i> Bewirtschaftung der Grundstücke, und baulichen Anlagen usw.	33.000	60.000	32.800,99	36.819,54	9	

Gemeinde Einzelplan Abschnitt U-Abschnitt
 1 Gerolsbach
 4 Soziale Sicherung
 46 Einrichtungen der Jugendhilfe
 4641 Kindergarten "Villa Kunterbunt"

Haushalts- stelle	Bezeichnung	Ansatz 2024 in EUR	Ansatz 2023 in EUR	Rechnungs-Erg. 2023 in EUR	Rechnungs-Erg. 2022 in EUR	DK	Erl.
.5600	Besondere Aufwendungen f. Bedienstete	600	600	836,40	928,79	0	
.5620	Dienst-, Schutzkleidung, pers.Ausrüstung	4.000	4.000	539,70	3.587,24	0	
.6300	Aus- und Fortbildungskosten, Umschulung	20.000	35.000	9.579,00	49.270,30	5	
	Weitere Verwaltungs- und Betriebsausgaben						
	<i>n</i>						
.6320	<i>Heilpädagog. Fachdienst (Kostenerstattung durch LRA)</i>						
	Einkauf Lebensmittel usw. für Küche	25.000	25.000	24.793,63	0,00	0	
.6340	Spielgeld	15.700	14.000	2.485,29	---	0	
	+ Spenden + Spielgeld vor 2023						
.6341	Ausgaben für Bücher und Kurse für Eltern	0	0	696,32	---	0	
.6400	Steuern, Versicherungen, Schadenfälle	300	300	77,16	73,99	0	
.6500	Bürobedarf	800	800	776,72	588,44	3	
.6510	Bücher und Zeitschriften	500	1.000	1.040,38	748,57	3	
.6520	Post- und Fernmeldegebühren	300	600	180,08	329,09	4	
.6540	Dienstreisen	800	700	646,64	294,60	9	
.7180	Zuschüsse an übrige Bereiche	---	0	0,00	0,00	0	
	UAB 4641	1.513.500	1.377.400	1.341.915,52	1.138.821,79		
	Zu-/Überschuß	-522.500	-574.300	-438.744,14	-359.422,41		
	Einnahmen	1.304.200	1.105.400	1.227.588,77	1.074.369,32		
	Ausgaben	2.051.300	1.920.900	1.875.811,12	1.624.749,59		
AB 46	Zu-/Überschuß	-747.100	-815.500	-648.222,35	-550.380,27		

Haushalts- stelle	Bezeichnung	Ansatz 2024 in EUR	Ansatz 2023 in EUR	Rechnungs-Erg. 2023 in EUR	Rechnungs-Erg. 2022 in EUR	DK	Erl.
	Einnahmen	0	0	0,00	0,00		
.7000	Ausgaben						
	Zuweisungen und Zuschüsse f. ifd.Zwecke an soziale oder ähnliche Einrichtungen	9.000	9.000	8.033,92	8.797,22	0	
	UAB 4700	9.000	9.000	8.033,92	8.797,22		
		-9.000	-9.000	-8.033,92	-8.797,22		
	AB 47	0	0	0,00	0,00		
		9.000	9.000	8.033,92	8.797,22		
		-9.000	-9.000	-8.033,92	-8.797,22		
	EP 4	1.304.200	1.105.400	1.227.588,77	1.074.369,32		
		2.065.300	1.934.900	1.883.845,04	1.633.546,81		
		-761.100	-829.500	-656.256,27	-559.177,49		

Haushalts- stelle	Bezeichnung	Ansatz 2024 in EUR	Ansatz 2023 in EUR	Rechnungs-Erg. 2023 in EUR	Rechnungs-Erg. 2022 in EUR	DK	Erl.
.1300	Einnahmen Einnahmen aus Verkauf Mundschutz	---	0	14,28	139,35	0	
.1780	Spenden von Privatpersonen f. Mundschutz	---	0	0,00	0,00	0	
	Ausgaben	0	0	14,28	139,35		
.5200	Geräte, Ausstattungs- und Ausrüstungsge- genstände, sonst. Gebrauchsgegenstände	---	0	0,00	105,26	0	
.5400	Bewirtschaftung der Grundstücke, und baulichen Anlagen usw.	---	0	0,00	0,00	0	
.7000	Zuweisungen und Zuschüsse f. lfd.Zwecke an soziale oder ähnliche Einrichtungen	---	0	0,00	0,00	0	
	UAB 5400	0	0	0,00	105,26		
	Ausgaben Zu-/Überschuß	0	0	14,28	34,09		
	Einnahmen	0	0	14,28	139,35		
	Ausgaben	0	0	0,00	105,26		
AB 54	Zu-/Überschuß	0	0	14,28	34,09		

Gemeinde 1 Gerolsbach
 Einzelplan 5 Gesundheit, Sport, Erholung
 Abschnitt 55 Förderung des Sports
 U-Abschnitt 5500

Haushalts- stelle	Bezeichnung	Ansatz 2024 in EUR	Ansatz 2023 in EUR	Rechnungs-Erg. 2023 in EUR	Rechnungs-Erg. 2022 in EUR	DK	Erl.
.7000	Einnahmen	0	0	0,00	0,00		
	Ausgaben						
	Förderung des Vereinslebens	25.000	20.000	18.032,37	23.121,44		
	Zuschüsse und Zulagen						
	Anträge auf Vereinsförderungen gemäß Richtlinie						
	Erhöhung um 5.000 EUR wegen Vielzahl anstehender						
	Projekte						
	UAB 5500	25.000	20.000	18.032,37	23.121,44		
		-25.000	-20.000	-18.032,37	-23.121,44		
	AB 55	25.000	20.000	18.032,37	23.121,44		
	-25.000	-20.000	-18.032,37	-23.121,44			

Einzelplan 1 Gerolsbach
 Abschnitt 5 Gesundheit, Sport, Erholung
 U-Abschnitt 56 Eigene Sportstätten
 5600 Eigene Sportstätten

Haushalts- stelle	Bezeichnung	Ansatz 2024 in EUR	Ansatz 2023 in EUR	Rechnungs-Erg. 2023 in EUR	Rechnungs-Erg. 2022 in EUR	DK	Erl.
.1400	Einnahmen Mieten und Pachten	600	600	630,10	0,00	0	
.5100	Ausgaben Unterhaltung des sonstigen unbeweglichen Vermögens	0	0	0,00	0,00	2	
.5400	Bewirtschaftung der Grundstücke, und baulichen Anlagen usw.	800	800	509,25	451,25	9	
	UAB 5600	800	800	509,25	451,25		
	Zu-/Überschuß	-200	-200	120,85	-451,25		
	AB 56	600	600	630,10	0,00		
	Einnahmen	800	800	509,25	451,25		
	Ausgaben	-200	-200	120,85	-451,25		
	Zu-/Überschuß	600	600	644,38	139,35		
	EP 5	25.800	20.800	18.541,62	23.677,95		
	Zu-/Überschuß	-25.200	-20.200	-17.897,24	-23.538,60		

Haushaltsstelle	Bezeichnung	Ansatz 2024 in EUR	Ansatz 2023 in EUR	Rechnungs-Erg. 2023 in EUR	Rechnungs-Erg. 2022 in EUR	DK	Erl.
1680	Einnahmen Erstattungen von Privaten für Bauleitplanung Erstattungen aus Ortsabrundungssatzungen: Lichthausen 12.000 Eisenhut 12.000 Felber, Sägewerk 12.000	36.000	36.000	0,00	2.858,74	0	
6550	Ausgaben Sachverständigen-, Gerichts- und ähnliche Kosten 24.000 € Bebauungsplan pauschal inkl. nötiger Anpassungen Flächennutzpläne + Ortsabrundungssatzungen 2024 Strobenried 20.000 Lichthausen 12.000 (Erstattung 12.000) Eisenhut 12.000 (Erstattung 12.000) Felber Sägewerk 12.000 (Erst. 12.000) Ritter-Gerold-Str. 15.000	95.000	100.000	12.925,21	4.822,24	0	
	UAB 6100 Ausgaben Zu-/Überschuß	95.000 -59.000	100.000 -64.000	12.925,21 -12.925,21	4.822,24 -1.963,50		
	AB 61 Einnahmen Ausgaben Zu-/Überschuß	36.000 95.000 -59.000	100.000 -64.000	0,00 12.925,21 -12.925,21	2.858,74 4.822,24 -1.963,50		

Gemeinde 1 Gerolsbach
 Einzelplan 6 Bau- und Wohnungswesen, Verkehr
 Abschnitt 63 Gemeindestraßen
 U-Abschnitt 6300 Gemeindestraßen

Haushalts- stelle	Bezeichnung	Ansatz 2024 in EUR	Ansatz 2023 in EUR	Rechnungs-Erg. 2023 in EUR	Rechnungs-Erg. 2022 in EUR	DK	Erl.
.1100	Einnahmen Benutzungsgebühren und ähnliche Entgelte	0	5.000	0,00	0,00	0	
.1300	Einnahmen aus Verkauf	0	0	0,00	3.994,92	0	
.1400	Mieten und Pachten	3.500	3.200	3.488,29	0,00	0	
.1500	Sonstige Verwaltungs- und Betriebseinn. Verrechnungen	0	3.000	422,63	2.258,02	0	
.1610	Erstattungen von Ausgaben des VWHH vom Land	0	0	0,00	2.962,96	0	
.1650	Erstattungen von Ausgaben des VWHH von öffentlichen wirtschaftl. Unternehmen	15.000	15.000	0,00	14.571,48	0	
.1710	Zuweisungen und Zuschüsse für lfd.Zwecke vom Land <i>Straßenunterhaltungspauschale</i>	147.600	147.600	147.600,00	147.600,00	0	
	Einnahmen	166.100	173.800	151.510,92	171.387,38		
.4140	Ausgaben Vergütung tariflich Beschäftigte	181.000	185.000	160.616,82	160.723,03	1	
.4141	Gergütung tarifl. Beschäftigte Gerolsbacher Zulagenmodell	1.500	0	40,00	0,00	0	
.4340	Beiträge Zusatzversorgung tariflich Beschäftigte	13.300	14.200	11.659,38	12.389,10	1	
.4440	Beiträge gesetzl. Sozialversicherung tariflich Beschäftigte	39.000	39.900	33.860,48	34.910,29	1	
.5000	Unterhalt der Grundstücke und bauliche Anlagen	3.000	20.000	6.986,00	2.147,58	2	

Gemeinde Einzelplan Abschnitt U-Abschnitt	1 Gerolsbach 6 Bau- und Wohnungswesen, Verkehr 63 Gemeindestraßen 6300 Gemeindestraßen	Bezeichnung	Ansatz 2024 in EUR	Ansatz 2023 in EUR	Rechnungs-Erg. 2023 in EUR	Rechnungs-Erg. 2022 in EUR	DK	Erl.
.5100		Unterhaltung des sonstigen unbeweglichen Vermögens <i>Ab 2024 verringerter Ansatz, siehe Kosten Vorjahre. Sanierungsmaßnahmen werden über eigene Haushaltsstelle gebucht</i>	150.000	200.000	81.178,23	101.707,07	2	
.5200		Geräte, Ausstattungs- und Ausrüstungsgegenstände, sonst. Gebrauchsgegenstände	20.000	20.000	14.168,73	13.556,84	6	
.5400		Bewirtschaftung der Grundstücke, und baulichen Anlagen usw.	10.000	20.000	8.522,17	11.119,16	9	
.5500		Haltung von Fahrzeugen	40.000	45.000	38.949,81	46.731,77	0	
.5600		Besondere Aufwendungen f. Bedienstete	2.000	2.000	1.728,19	1.692,94	0	
.6300		Dienst-, Schutzkleidung, pers.Ausrüstung weitere Betriebs- und Sachausgaben	---	0	0,00	0,00	0	
.6400		z.B. Kosten Einweihungen	300	500	249,86	393,24	0	
.6520		Steuern, Versicherungen, Schadensfälle	1.000	1.500	1.354,81	1.630,60	4	
.6750		Post- und Fernmeldegebühren	65.000	60.000	65.260,75	58.768,26	0	
		Erstattung von Ausgaben des Verw.HH von öffentl. wirtschaftl. Unternehmen						
		<i>Straßenentwässerungsanteil (lfd. Betriebskosten)</i>						
		<i>Personalkostenverrechnung von KUG für Bauhoelleistungen</i>						
		UAB 6300	526.100	608.100	424.575,23	445.769,88		
		Zu-/Überschuß	-360.000	-434.300	-273.064,31	-274.382,50		
		Einnahmen	166.100	173.800	151.510,92	171.387,38		
		Ausgaben	526.100	608.100	424.575,23	445.769,88		
		AB 63	-360.000	-434.300	-273.064,31	-274.382,50		

Gemeinde Einzelplan Abschnitt U-Abschnitt
 1 Gerolsbach
 6 Bau- und Wohnungswesen, Verkehr
 67 Straßenbeleuchtung und -reinigung
 6700 Straßenbeleuchtung

Haushalts- stelle	Bezeichnung	Ansatz 2024 in EUR	Ansatz 2023 in EUR	Rechnungs-Erg. 2023 in EUR	Rechnungs-Erg. 2022 in EUR	DK	Erl.
	E i n n a h m e n	0	0	0,00	0,00		
.6300	A u s g a b e n						
	Weitere Betriebsausgaben	16.000	16.000	16.792,43	15.973,08	5	
	<i>Unterhalt u. Contracting</i>						
.6340	Energieverbrauch für Betriebszwecke	25.000	35.000	26.948,41	16.760,44	5	
	<i>geringere Kosten: Umrüstung auf LED und geringere Stromkosten</i>						
	UAB 6700	41.000	51.000	43.740,84	32.733,52		
		-41.000	-51.000	-43.740,84	-32.733,52		
	AB 67	41.000	51.000	43.740,84	32.733,52		
		-41.000	-51.000	-43.740,84	-32.733,52		

Haushalts- stelle	Bezeichnung	Ansatz 2024 in EUR	Ansatz 2023 in EUR	Rechnungs-Erg. 2023 in EUR	Rechnungs-Erg. 2022 in EUR	DK	Erl.
.5100	Einnahmen	0	0	0,00	0,00		
	Ausgaben						
	Unterhaltung des sonstigen unbeweglichen Vermögens	1.000	1.000	305,71	4.741,86	2	
	UAB 6900	1.000	1.000	305,71	4.741,86		
		-1.000	-1.000	-305,71	-4.741,86		
	AB 69	0	0	0,00	0,00		
		1.000	1.000	305,71	4.741,86		
		-1.000	-1.000	-305,71	-4.741,86		
	EP 6	202.100	209.800	151.510,92	174.246,12		
		663.100	760.100	481.546,99	488.067,50		
	-461.000	-550.300	-330.036,07	-313.821,38			

Gemeinde 1 Gerolsbach
 Einzelplan 7 Öffentliche Einrichtungen, Wirtschaftsförderung
 Abschnitt 70 Abwasserbeseitigung
 U-Abschnitt 7000 Abwasserbeseitigung

Haushalts- stelle	Bezeichnung	Ansatz 2024 in EUR	Ansatz 2023 in EUR	Rechnungs-Erg. 2023 in EUR	Rechnungs-Erg. 2022 in EUR	DK	Erl.
.1110	Einnahmen Abwasserabgabe von Einleitern	500	500	429,60	429,60	0	
.1500	§ 9 Abs. 2 AbwAG Sonstige Verwaltungs- und Betriebseinn. Verrechnungen	---	0	28.879,35	---	0	
	Einnahmen	500	500	29.308,95	429,60		
.6410	Ausgaben Abwasserabgabe nach § 9 Abs. 1 und 2 AbwAG	700	700	0,00	608,48	0	
	Ausgaben	700	700	0,00	608,48		
	UAB 7000	-200	-200	29.308,95	-178,88		
	Zu-/Überschuß	500	500	29.308,95	429,60		
	Einnahmen	700	700	0,00	608,48		
	Ausgaben	-200	-200	29.308,95	-178,88		
	Zu-/Überschuß	500	500	29.308,95	429,60		
	AB 70	-200	-200	29.308,95	-178,88		

Gemeinde 1 Gerolsbach
 Einzelplan 7 Öffentliche Einrichtungen, Wirtschaftsförderung
 Abschnitt 72 Abfallbeseitigung
 U-Abschnitt 7200 Abfallbeseitigung

Haushalts- stelle	Bezeichnung	Ansatz 2024 in EUR	Ansatz 2023 in EUR	Rechnungs-Erg. 2023 in EUR	Rechnungs-Erg. 2022 in EUR	DK	Erl.
.1620	Einnahmen Erstattungen von Ausgaben des VWHH von Gemeinden und Gemeindeverbände <i>Erstattung Personalkosten (100 %) von AWP für Wertstoffhof, siehe Personalkostenplanung + 840 EUR je Beschäftigten für Abrechnung = 5.000 sowie Winterdienst, Containerstellplätze usw.</i>	75.000	65.000	64.814,06	59.474,61	0	
	Einnahmen	75.000	65.000	64.814,06	59.474,61		
.4140	Ausgaben Vergütung tariflich Beschäftigte	40.000	45.100	38.728,32	32.773,13	1	
.4340	Beiträge Zusatzversorgung tariflich Beschäftigte	1.300	1.800	1.045,61	1.223,11	1	
.4440	Beiträge gesetzl. Sozialversicherung tariflich Beschäftigte	10.000	9.800	8.899,42	8.235,30	1	
.5000	Unterhalt der Grundstücke und bauliche Anlagen	0	0	0,00	0,00	2	
.5200	Geräte, Ausstattungs- und Ausrüstungsge- genstände, sonst. Gebrauchsgegenstände	0	0	0,00	74,97	6	
.5400	Bewirtschaftung der Grundstücke, und baulichen Anlagen usw.	0	0	0,00	174,67	9	
.5600	Besondere Aufwendungen f. Bedienstete Dienst-, Schutzkleidung, pers.Ausrüstung	0	0	76,63	0,00	0	
.6400	Steuern, Versicherungen, Schadensfälle Unterstützungsfonds f. Altdeponien	500	500	0,00	306,00	0	
	UAB 7200	51.800	57.200	48.749,98	42.787,18		
	Zu-/Überschuß	23.200	7.800	16.064,08	16.687,43		
	Ausgaben						

Gemeinde 1 Gerolsbach
 Einzelplan 7 Öffentliche Einrichtungen, Wirtschaftsförderung
 Abschnitt 72 Abfallbeseitigung
 U-Abschnitt 7200 Abfallbeseitigung

Haushalts- stelle	Bezeichnung	Ansatz 2024 in EUR	Ansatz 2023 in EUR	Rechnungs-Erg. 2023 in EUR	Rechnungs-Erg. 2022 in EUR	DK	Erl.
	Einnahmen	75.000	65.000	64.814,06	59.474,61		
	Ausgaben	51.800	57.200	48.749,98	42.787,18		
AB 72	Zu-/Überschuß	23.200	7.800	16.064,08	16.687,43		

Gemeinde 1 Gerolsbach
 Einzelplan 7 Öffentliche Einrichtungen, Wirtschaftsförderung
 Abschnitt 73 Märkte
 U-Abschnitt 7300 Märkte

Haushalts- stelle	Bezeichnung	Ansatz 2024 in EUR	Ansatz 2023 in EUR	Rechnungs-Erg. 2023 in EUR	Rechnungs-Erg. 2022 in EUR	DK	Erl.
	Einnahmen	0	0	0,00	0,00		
.5400	Ausgaben						
	Bewirtschaftung der Grundstücke, und baulichen Anlagen usw.	300	300	203,35	979,14	9	
.6300	Weitere Verwaltungs- und Betriebs- ausgaben <i>Weihnachtsmarkt</i>	1.000	1.000	2.524,90	815,89	0	
	UAB 7300	1.300	1.300	2.728,25	1.795,03		
	Zu-/Überschuß	-1.300	-1.300	-2.728,25	-1.795,03		
	Einnahmen	0	0	0,00	0,00		
	Ausgaben	1.300	1.300	2.728,25	1.795,03		
	Zu-/Überschuß	-1.300	-1.300	-2.728,25	-1.795,03		
AB 73							

Gemeinde 1 Gerolsbach
 Einzelplan 7 Öffentliche Einrichtungen, Wirtschaftsförderung
 Abschnitt 75 Bestattungswesen
 U-Abschnitt 7500 Bestattungswesen

Haushalts- stelle	Bezeichnung	Ansatz 2024 in EUR	Ansatz 2023 in EUR	Rechnungs-Erg. 2023 in EUR	Rechnungs-Erg. 2022 in EUR	DK	Erl.
	Einnahmen	0	0	0,00	0,00		
	Ausgaben						
.5300	Mieten und Pachten	900	900	870,72	870,72		0
	UAB 7500	900	-900	870,72	870,72		
				-870,72	-870,72		
	Einnahmen	0	0	0,00	0,00		
	Ausgaben						
	Zu-/Überschuß	900	-900	870,72	870,72		
	AB 75	900	-900	870,72	-870,72		

Gemeinde 1 Gerolsbach
 Einzelplan 7 Öffentliche Einrichtungen, Wirtschaftsförderung
 Abschnitt 76 Sonstige öffentliche Einrichtungen
 U-Abschnitt 7600 Sonstige öffentliche Einrichtungen

Haushalts- stelle	Bezeichnung	Ansatz 2024 in EUR	Ansatz 2023 in EUR	Rechnungs-Erg. 2023 in EUR	Rechnungs-Erg. 2022 in EUR	DK	Erl.
	Einnahmen	0	0	0,00	0,00		
	Ausgaben						
.6520	Post- und Fernmeldegebühren	400	400	374,04	374,04		0
	UAB 7600	400	400	374,04	374,04		
	Zu-/Überschuß	-400	-400	-374,04	-374,04		
	Einnahmen	0	0	0,00	0,00		
	Ausgaben	400	400	374,04	374,04		
	Zu-/Überschuß	-400	-400	-374,04	-374,04		
	AB 76	400	400	374,04	374,04		
		-400	-400	-374,04	-374,04		

Gemeinde 1 Gerolsbach
 Einzelplan 7 Öffentliche Einrichtungen, Wirtschaftsförderung
 Abschnitt 77 Hilfsbetriebe der Verwaltung
 U-Abschnitt 7710 Bauhof

Haushalts- stelle	Bezeichnung	Ansatz 2024 in EUR	Ansatz 2023 in EUR	Rechnungs-Erg. 2023 in EUR	Rechnungs-Erg. 2022 in EUR	DK	Erl.
	Einnahmen	0	0	0,00	0,00		
	Ausgaben						
.4141	Vergütung tariflich Beschäftigte	0	0	140,00	---		0
	Zulage aus Gutscheinformodell	0	0	140,00	0,00		
	UAB 7710	0	0	-140,00	0,00		
	Einnahmen	0	0	0,00	0,00		
	Ausgaben	0	0	140,00	0,00		
	Zu-/Überschuß	0	0	-140,00	0,00		
	AB 77	0	0	-140,00	0,00		

Gemeinde 1 Gerolsbach
 Einzelplan 7 Öffentliche Einrichtungen, Wirtschaftsförderung
 Abschnitt 78 Förderung der Land- und Forstwirtschaft
 U-Abschnitt 7800 Förderung der Land- und Forstwirtschaft

Haushalts- stelle	Bezeichnung	Ansatz 2024 in EUR	Ansatz 2023 in EUR	Rechnungs-Erg. 2023 in EUR	Rechnungs-Erg. 2022 in EUR	DK	Erl.
	Einnahmen	0	0	0,00	0,00		
.5100	Ausgaben						
	Unterhaltung des sonstigen unbeweglichen Vermögens (Wirtschaftswege, Flurbereinigung)	0	2.500	0,00	0,00	2	
.6610	Mitgliedsbeiträge an Verbände, Vereine und dgl.	100	100	50,28	42,25	0	
	Obst- . Gartenbauverein						
	Maschinenring						
	UAB 7800	100	2.600	50,28	42,25		
	Zu-/Überschuß	-100	-2.600	-50,28	-42,25		
	Einnahmen	0	0	0,00	0,00		
	Ausgaben	100	2.600	50,28	42,25		
	Zu-/Überschuß	-100	-2.600	-50,28	-42,25		
AB 78		-100	-2.600	-50,28	-42,25		

Gemeinde 1 Gerolsbach
 Einzelplan 7 Öffentliche Einrichtungen, Wirtschaftsförderung
 Abschnitt 79 Fremdenverkehr, sonstige Förderung von Wirtschaft und Verkehr
 U-Abschnitt 7900 Fremdenverkehr, sonstige Förderung von Wirtschaft und Verkehr

Haushalts- stelle	Bezeichnung	Ansatz 2024 in EUR	Ansatz 2023 in EUR	Rechnungs-Erg. 2023 in EUR	Rechnungs-Erg. 2022 in EUR	DK	Erl.
	Einnahmen	0	0	0,00	0,00		
.6610	Ausgaben Mitgliedsbeiträge an Verbände, Vereine und dgl. <i>Tourismusverband Hallertau e. V., LAG PAF 1.500 EUR</i>	1.500	1.800	1.481,20	0,00	0	
.7000	Zuweisungen und Zuschüsse f. lfd.Zwecke an soziale oder ähnliche Einrichtungen <i>Kreisverkehrswacht</i>	600	600	575,85	604,55	0	
	Ausgaben Zu-/Überschuß	2.100 -2.100	2.400 -2.400	2.057,05 -2.057,05	604,55 -604,55		
	UAB 7900						

Gemeinde 1 Gerolsbach
 Einzelplan 7 Öffentliche Einrichtungen, Wirtschaftsförderung
 Abschnitt 79 Fremdenverkehr, sonstige Förderung von Wirtschaft und Verkehr
 U-Abschnitt 7910 Sonstige Förderung von Wirtschaft und Verkehr

Haushalts- stelle	Bezeichnung	Ansatz 2024 in EUR	Ansatz 2023 in EUR	Rechnungs-Erg. 2023 in EUR	Rechnungs-Erg. 2022 in EUR	DK	Erl.
.1100	Einnahmen Benutzungsgebühren und ähnliche Entgelte	100	100	102,97	139,46	0	
.1710	<i>Fahrgeldrückerstattung RVO</i> Zuweisungen und Zuschüsse für lfd.Zwecke vom Land	1.300	1.300	879,00	2.117,85	0	
.6550	Ausgaben Sachverständigen-, Gerichts- und ähnliche Kosten	5.000	---	---	---	0	
.7150	<i>mögliche Kosten Regionalplanung ÖPNV - Flexibus</i> Zuweisungen und Zuschüsse f. lfd.Zwecke an öffentl. wirtschaftl. Unternehmen	5.500	5.000	4.906,00	4.345,00	0	
	<i>Regionalverkehr Oberbayern</i> <i>Zuschuss zu MVV-Linie Klenau - Allach</i>						
	UAB 7910 Ausgaben Zu-/Überschuß	10.500 -9.100	5.000 -3.600	4.906,00 -3.924,03	4.345,00 -2.087,69		
	AB 79 Einnahmen Ausgaben Zu-/Überschuß	1.400 12.600 -11.200	1.400 7.400 -6.000	981,97 6.963,05 -5.981,08	2.257,31 4.949,55 -2.692,24		
	EP 7 Einnahmen Ausgaben Zu-/Überschuß	76.900 67.800 9.100	66.900 70.500 -3.600	95.104,98 59.876,32 35.228,66	62.161,52 51.427,25 10.734,27		

Haushalts- stelle	Bezeichnung	Ansatz 2024 in EUR	Ansatz 2023 in EUR	Rechnungs-Erg. 2023 in EUR	Rechnungs-Erg. 2022 in EUR	DK	Erl.
.2200	Einnahmen Konzessionsabgabe <i>Anpassung Planung Einnahme an 2023</i>	110.000	93.000	132.294,20	93.169,65	0	
.6550	Ausgaben Sachverständigen-, Gerichts- und ähnliche Kosten	0	500	0,00	374,42	0	
	UAB 8100 Ausgaben Zu-/Überschuß	110.000	92.500	132.294,20	92.795,23		

Gemeinde 1 Gerolsbach
 Einzelplan 8 Wirtschaftliche Unternehmen, allgemeines Grund- und Sondervermögen
 Abschnitt 81 Versorgungsunternehmen
 U-Abschnitt 8150 Wasserversorgung

Haushalts- stelle	Bezeichnung	Ansatz 2024 in EUR	Ansatz 2023 in EUR	Rechnungs-Erg. 2023 in EUR	Rechnungs-Erg. 2022 in EUR	DK	Erl.
.1400	E i n n a h m e n Mieten und Pachten	400	400	430,01	0,00		0
	Einnahmen	400	400	430,01	0,00		
	Ausgaben	0	0	0,00	0,00		
	Zu-/Überschuß	400	400	430,01	0,00		
	UAB 8150						

Haushalts- stelle	Bezeichnung	Ansatz 2024 in EUR	Ansatz 2023 in EUR	Rechnungs-Erg. 2023 in EUR	Rechnungs-Erg. 2022 in EUR	DK	Erl.
.2620	Einnahmen Einnahme aus Innanspruchnahme von Bürgerschaften, Gewährleistungen usw. <i>Avalprovision f. Ausfallbürgerschaft Altonetz</i>	12.300	12.300	12.324,22	12.324,22		0
	Einnahmen	12.300	12.300	12.324,22	12.324,22		
	Ausgaben	0	0	0,00	0,00		
	Zu-/Überschuß	12.300	12.300	12.324,22	12.324,22		
UAB 8180	Einnahmen	122.700	105.700	145.048,43	105.493,87		
	Ausgaben	0	500	0,00	374,42		
AB 81	Zu-/Überschuß	122.700	105.200	145.048,43	105.119,45		

Einzelplan 1 Gerolsbach
 Abschnitt 8 Wirtschaftliche Unternehmen, allgemeines Grund- und Sondervermögen
 U-Abschnitt 87 Sonstige wirtschaftliche Unternehmen
 8700

Haushalts- stelle	Bezeichnung	Ansatz 2024 in EUR	Ansatz 2023 in EUR	Rechnungs-Erg. 2023 in EUR	Rechnungs-Erg. 2022 in EUR	DK	Erl.
.2100	E i n n a h m e n Gewinnanteile von wirtschaftl. Unterneh. und aus Beteiligungen	100	100	23,75	23,75	0	
	Einnahmen	100	100	23,75	23,75		
	Ausgaben	0	0	0,00	0,00		
	Zu-/Überschuß	100	100	23,75	23,75		
	UAB 8700	100	100	23,75	23,75		
	Einnahmen	100	100	23,75	23,75		
	Ausgaben	0	0	0,00	0,00		
	Zu-/Überschuß	100	100	23,75	23,75		
	AB 87	100	100	23,75	23,75		

Gemeinde 1 Gerolsbach
 Einzelplan 8 Wirtschaftliche Unternehmen, allgemeines Grund- und Sondervermögen
 Abschnitt 88 Allgemeines Grundvermögen
 U-Abschnitt 8800 Allgemeines Grundvermögen

Haushalts- stelle	Bezeichnung	Ansatz 2024 in EUR	Ansatz 2023 in EUR	Rechnungs-Erg. 2023 in EUR	Rechnungs-Erg. 2022 in EUR	DK	Erl.
.1400	Einnahmen Mieten und Pachten <i>Erhöhung Ansatz wegen Erhöhung Pachten Mobilfunkmast + Pacht neuer Funkmast Strobenried (4 TEUR)</i> +	42.000	17.200	23.557,02	17.411,36	0	
.1500	<i>Vermietung Containerplatz Asylbewerber, 18.000 EUR</i> Sonstige Verwaltungs- und Betriebseinn. Verrechnungen	0	0	1.600,00	0,00	0	
.5000	Ausgaben Unterhalt der Grundstücke und bauliche Anlagen	42.000	17.200	25.157,02	17.411,36	2	
.5400	Bewirtschaftung der Grundstücke, und baulichen Anlagen usw.	15.000	30.000	13.558,85	17.935,17	2	
.6400	Steuern, Versicherungen, Schadensfälle	2.800	2.600	2.936,90	2.349,96	9	
	UAB 8800	400	300	321,59	325,44	0	
	Ausgaben Zu-/Überschuß	18.200	32.900	16.817,34	20.610,57		
	Einnahmen Zu-/Überschuß	23.800	-15.700	8.339,68	-3.199,21		
AB 88	Ausgaben Zu-/Überschuß	42.000	17.200	25.157,02	17.411,36		
	Einnahmen Zu-/Überschuß	18.200	32.900	16.817,34	20.610,57		
EP 8	Ausgaben Zu-/Überschuß	23.800	-15.700	8.339,68	-3.199,21		
	Einnahmen Zu-/Überschuß	164.800	123.000	170.229,20	122.928,98		
	Ausgaben Zu-/Überschuß	18.200	33.400	16.817,34	20.984,99		
	Zu-/Überschuß	146.600	89.600	153.411,86	101.943,99		

Gemeinde 1 Gerolsbach
 Einzelplan 9 Allgemeine Finanzwirtschaft
 Abschnitt 90 Steuern, allgemeine Zuweisungen und allgemeine Umlagen
 U-Abschnitt 9000

Haushalts- stelle	Bezeichnung	Ansatz 2024 in EUR	Ansatz 2023 in EUR	Rechnungs-Erg. 2023 in EUR	Rechnungs-Erg. 2022 in EUR	DK	Erl.
.0000	Einnahmen						
.0010	Grundsteuer A	101.000	101.000	100.599,83	100.344,10	0	
.0030	Grundsteuer B	274.000	271.700	271.785,88	266.590,45	0	
	Gewerbesteuer	2.000.000	1.500.000	1.699.876,37	2.594.281,45	0	
	<i>Einnahmen 2023 ca. 1,7 Mio. 2024 Sondereinnahmen aus verschiedenen Branchen, deswegen Ansatz 2024 2,0 Mio.</i>						
.0100	<i>Ab 2025 Verringerung zu erwarten. Ertragsrückgang insbesondere in der Bauwirtschaft bzw. der Wirtschaft allgemein. Ansatz nur noch 1,3 Mio. EUR. Gemeindeanteil an der Einkommensteuer Voraussichtliche Beteiligungsbeträge lt. Landesamt für Statistik vom 09.11.2023</i>	3.201.000	2.800.600	2.912.895,00	2.672.571,00	0	
.0120	<i>2025 - 2027: Entwicklung Gemeindeanteil lt. Steuerschätzung vom Mai 2023, Bayer. Ministerialblatt Nr. 359 Gemeindeanteil an der Umsatzsteuer Voraussichtliche Beteiligungsbeträge lt. Landesamt für Statistik vom 09.11.2023</i>	119.700	100.700	109.077,00	107.816,00	0	
.0220	<i>2025 - 2027: Entwicklung Gemeindeanteil lt. Steuerschätzung vom Mai 2023, Bayer. Ministerialblatt Nr. 359</i>	14.000	14.000	12.667,50	13.357,50	0	
.0320	<i>Hundesteuer Sonstige steuerähnliche Einnahmen (Jagdrecht)</i>	1.000	1.000	982,79	890,51	0	

Haushaltsstelle	Bezeichnung	Ansatz 2024 in EUR	Ansatz 2023 in EUR	Rechnungs-Erg. 2023 in EUR	Rechnungs-Erg. 2022 in EUR	DK	Erl.
.0410	Schlüsselzuweisungen vom Land Ab 2025 wieder geringere Steuerkraft (u.a. Rückgang Gewerbesteuer 2023) und somit wieder Planung mit Auszahlung einer Schlüsselzuweisung (50 % von 2023).	22.500	760.300	760.336,00	733.496,00	0	
.0610	Sonstige Zuweisungen vom Land (Finanzzuweisungen Art. 7 FAG)	67.800	67.800	67.360,26	67.877,70	0	
.0611	Sonstige allgemeine Zuweisungen vom Land (Einkommensteuersatz)	256.100	220.000	215.331,00	221.317,00	0	
.0612	Allgemeine Zuweisungen vom Land Anteil an der Grunderwerbsteuer 2023 Einbruch Immobilienmarkt, 2024 wieder Belebung erwartet	65.000	65.000	28.452,88	70.195,23	0	
	Einnahmen	6.122.100	5.902.100	6.179.364,51	6.848.736,94		
.8100	Ausgaben Gewerbesteuerumlage Grundlage Planung Gewerbesteuereinnahmen des Planungsjahres 2024: 2.000.000 EUR (ab 2025 1,3 Mio. EUR) Ansatz Gew.St. geteilt durch Hebesatz (320) mal Vervielfältiger (aktuell 35).	218.750	164.100	184.271,00	276.379,00	0	
.8320	Allgemeine Umlagen an Gemeinden und Gemeindeverbände (Kreisumlage) Grundlage Mitteilung Umlagekraft vom Landesamt für Statistik 2023: 6.064.516 EUR Hebesatz Erhöhung auf 47,0 v.H. ab 2024 (2023 waren es noch 45 %) ab 2025: fallende Umlagekraft, weil Gewerbesteuereinnahmen ab 2023 deutlich zurückgegangen sind und Wegfall	2.850.000	2.057.300	2.057.296,92	1.772.272,08	0	

Haushalts- stelle	Bezeichnung	Ansatz 2024 in EUR	Ansatz 2023 in EUR	Rechnungs-Erg. 2023 in EUR	Rechnungs-Erg. 2022 in EUR	DK	Erl.
	Schlüsselzuweisung, Berechnung mit Umlagekraft 5.000.000 EUR						
	ab 2026 wieder Anstieg Umlagekraft und Umlagesatz						
UAB 9000	Ausgaben Zu-Überschuß	3.068.750 3.053.350	2.221.400 3.680.700	2.241.567,92 3.937.796,59	2.048.651,08 4.800.085,86		
AB 90	Einnahmen Ausgaben Zu-Überschuß	6.122.100 3.068.750 3.053.350	5.902.100 2.221.400 3.680.700	6.179.364,51 2.241.567,92 3.937.796,59	6.848.736,94 2.048.651,08 4.800.085,86		

Gemeinde 1 Gerolsbach
 Einzelplan 9 Allgemeine Finanzwirtschaft
 Abschnitt 91 Sonstige allgemeine Finanzwirtschaft
 U-Abschnitt 9100 Sonstige allgemeine Finanzwirtschaft

Haushalts- stelle	Bezeichnung	Ansatz 2024 in EUR	Ansatz 2023 in EUR	Rechnungs-Erg. 2023 in EUR	Rechnungs-Erg. 2022 in EUR	DK	Erl.
.2050	Einnahmen Zinseinnahmen von öffentl. wirtschaftl. Unternehmen <i>Zinseinnahmen aus Stundung PV-Anlagen Nutzung Dachflächen, siehe Tilgungsplan - 2024 Tilgung geplant, deswegen 2024 Ansatz letzte Einnahmen</i>	6.500	10.900	9.108,20	14.581,97	0	
.2060	Zinseinnahmen Sparkasse, Landesbank, KfW <i>Verzinsung Tagesgeld/Kündigungsgeld, Guthaben im Schnitt ca. 2,5 Mio. zu 2 % im Schnitt. Ab 2025 Abgang Rücklagen - geringerer Ansatz</i>	50.000	18.600	54.011,95	177,78	0	
.2070	Zinseinnahmen	100	1.500	647,92	0,00	0	
.2350	Raiffeisenbank, Hypo-Vereinsbank Zinszahlung KUG für Darlehen	0	700	327,26	872,96	0	
.2620	Abwasser Einnahme aus Innansprache von Bürgschaften, Gewährleistungen usw.	---	0	0,00	0,00	0	
	Einnahmen	56.600	31.700	64.095,33	15.632,71		
.4700	Ausgaben Deckungsreserve Personalausgaben	4.000	4.000	0,00	0,00	0	
.8060	allgemein § 11 KommHV Zinsausgaben	---	0	0,00	0,00	0	
.8070	Sparkasse, Landesbank, KfW Zinsausgaben	1.200	1.600	1.542,81	1.922,03	0	
.8090	Kreditinstitute Zinsausgaben für innere Darlehen	0	0	0,00	0,00	0	
.8500	Deckungsreserve allgemein nach § 11 KommHV	8.500	8.500	0,00	0,00	0	
.8600	Zuführung zum Vermögenshaushalt	450.250	623.300	1.504.440,81	2.480.359,50	0	

Gemeinde	1 Gerolsbach								
Einzelplan	9 Allgemeine Finanzwirtschaft								
Abschnitt	91 Sonstige allgemeine Finanzwirtschaft								
U-Abschnitt	9100 Sonstige allgemeine Finanzwirtschaft								
Haushalts- stelle	Bezeichnung	Ansatz 2024 in EUR	Ansatz 2023 in EUR	Rechnungs-Erg. 2023 in EUR	Rechnungs-Erg. 2022 in EUR	DK	Erl.		
UAB 9100	Ausgaben	463.950	637.400	1.505.983,62	2.482.281,53				
	Zu-/Überschuß	-407.350	-605.700	-1.441.888,29	-2.466.648,82				
	Einnahmen	56.600	31.700	64.095,33	15.632,71				
	Ausgaben	463.950	637.400	1.505.983,62	2.482.281,53				
AB 91	Zu-/Überschuß	-407.350	-605.700	-1.441.888,29	-2.466.648,82				

1 Gerolsbach
 9 Allgemeine Finanzwirtschaft
 92 Abwicklung der Vorjahre
 9200 Abwicklung der Vorjahre

Haushalts- stelle	Bezeichnung	Ansatz 2024 in EUR	Ansatz 2023 in EUR	Rechnungs-Erg. 2023 in EUR	Rechnungs-Erg. 2022 in EUR	DK	Erl.
	Einnahmen	0	0	0,00	0,00		
	Ausgaben	0	0	0,00	0,00		
	Abschlußtechnische Vorgänge - Istfehlbetrag Verw.HH-						
	UAB 9200	0	0	0,00	0,00		
	AB 92	0	0	0,00	0,00		
	EP 9	6.178.700	5.933.800	6.243.459,84	6.864.369,65		
		3.532.700	2.858.800	3.747.551,54	4.530.932,61		
		2.646.000	3.075.000	2.495.908,30	2.333.437,04		

Gemeinde 1 Gerolsbach
 Einzelplan 0 Allgemeine Verwaltung
 Abschnitt 02 Hauptverwaltung
 U-Abschnitt 0200 Hauptamt

Haush.- stelle	Bezeichnung	Ansatz 2024 in EUR	Ansatz 2023 in EUR	Rechn.-Erg. 2023 in EUR	Rechn.-Erg. 2022 in EUR	Verpfl.-Erm. in EUR	Ges.-Ausg.- bedarf in EUR	Bisher bereitgest. in EUR	Erl. DK
	Einnahmen	0	0	0,00	0,00				
	Ausgaben								
.9350	Erwerb von beweglichen Sachen des Anlagevermögens Digitale Flurkarte	2.100	2.100	2.520,00	2.088,00	0	23.000	10.100	0
	UAB 0200	2.100	2.100	2.520,00	2.088,00	0	23.000	10.100	
	Zu-/Überschuß	-2.100	-2.100	-2.520,00	-2.088,00				
	Einnahmen	0	0	0,00	0,00				
	Ausgaben	2.100	2.100	2.520,00	2.088,00	0	23.000	10.100	
	Zu-/Überschuß	-2.100	-2.100	-2.520,00	-2.088,00				

Haush.- stelle	Bezeichnung	Ansatz 2024 in EUR	Ansatz 2023 in EUR	Rechn.-Erg. 2023 in EUR	Rechn.-Erg. 2022 in EUR	Verpfl.-Erm. in EUR	Ges.-Ausg.- bedarf in EUR	Bisher bereitgest. in EUR	Erl. DK
.3610	Zuweisungen und Zuschüsse f. Invest. vom Land	0	0	0,00	7.021,00				0
	Einnahmen	0	0	0,00	7.021,00				
.9320	Erwerb von Grundstücken	1.000	0	0,00	0,00		1.000		0
.9350	Erwerb von beweglichen Sachen des Anlagevermögens	45.000	65.000	31.051,14	24.539,73	0	269.400	159.400	0
	Ausgaben								
.9400	10 TEUR Sonstiges, 16 TEUR Konferenzraum 1 OG, 11 TEUR RIWA-Anwendungen offen, 2 TEUR WLAN, 3 TEUR Umstellung auf VOIS/MESO Hochbaumaßnahmen	0	0	0,00	7.035,92	0	0		0
	Ausgaben	46.000	65.000	31.051,14	31.575,65	0	270.400	159.400	
	Zu-/Überschuß	-46.000	-65.000	-31.051,14	-24.554,65	0	270.400	159.400	
	Einnahmen	0	0	0,00	7.021,00				
	Ausgaben	46.000	65.000	31.051,14	31.575,65	0	270.400	159.400	
	Zu-/Überschuß	-46.000	-65.000	-31.051,14	-24.554,65	0	270.400	159.400	
	Einnahmen	0	0	0,00	7.021,00				
	Ausgaben	48.100	67.100	33.571,14	33.663,65	0	293.400	169.500	
	Zu-/Überschuß	-48.100	-67.100	-33.571,14	-26.642,65	0	293.400	169.500	

Gemeinde

1 Gerolsbach

Einzelplan 1 Öffentliche Sicherheit und Ordnung

Abschnitt 11 Öffentliche Sicherheit und Ordnung

U-Abschnitt 1100 Öffentliche Ordnung

Seite

3

Haush.- stelle	Bezeichnung	Ansatz 2024 in EUR	Ansatz 2023 in EUR	Rechn.-Erg. 2023 in EUR	Rechn.-Erg. 2022 in EUR	Verpfl.-Erm. in EUR	Ges.-Ausg.- bedarf in EUR	Bisher bereitgest. in EUR	Erl. DK
	E i n n a h m e n								
	A u s g a b e n								
.9880	Investitionszuschuss an Tierschutzverein	0	0	0,00	0,00		0	0	0
	Ausgaben								
	UAB 1100 Zu-/Überschuß	0	0	0,00	0,00	0	0	0	0
	Einnahmen								
	AB 11 Zu-/Überschuß	0	0	0,00	0,00	0	0	0	0

Haush.- stelle	Bezeichnung	Ansatz 2024 in EUR	Ansatz 2023 in EUR	Rechn.-Erg. 2023 in EUR	Rechn.-Erg. 2022 in EUR	Verpfl.-Erm. in EUR	Ges.-Ausg.- bedarf in EUR	Bisher bereitgest. in EUR	Erl. DK
.3610	Zuweisungen und Zuschüsse f. Invest. vom Land	0	15.000	14.970,52	24.952,91				0
.3680	Zuweisungen und Zuschüsse für Invest. von übrigen Bereichen	0	0	0,00	0,00				0
	Einnahmen	0	15.000	14.970,52	24.952,91				
.9320	Erwerb von Grundstücken	3.100	0	0,00	0,00	0	3.100	0	0
.9350	Erwerb von beweglichen Sachen des Anlagevermögens	47.000	15.000	23.543,98	41.287,62	0	336.200	229.200	0
	<i>pauschal 15.000,00 inkl. 1 neuem Klassenzimmer + 12.000 weiteres Klassenzimmer + 5.000 für neue Geräte in der Turnhalle + 5.000 3 neue SchülerPCs + 10.000 Beleuchtung Schulsportplatz</i>								
.9400	Hochbaumaßnahmen	10.000	10.000	0,00	32.446,91	0	3.305.100	3.250.000	0
.9500	Tiefbaumaßnahmen	20.000	---	---	---	0	0	0	0
	<i>Sanierung Sportplatz Schule</i>								
	UAB 2110 Ausgaben	80.100	25.000	23.543,98	73.734,53	0	3.644.400	3.479.200	
	Zu-/Überschuß	-80.100	-10.000	-8.573,46	-48.781,62				

Haush.- stelle	Bezeichnung	Ansatz 2024 in EUR	Ansatz 2023 in EUR	Rechn.-Erg. 2023 in EUR	Rechn.-Erg. 2022 in EUR	Verpfl.-Erm. in EUR	Ges.-Ausg.- bedarf in EUR	Bisher bereitgest. in EUR	Erl. DK
	E i n n a h m e n	0	0	0,00	0,00				
	A u s g a b e n								
.9350	Erwerb von beweglichen Sachen des Anlagevermögens	2.000	20.000	17.872,15	2.758,27	0	59.000	33.000	0
.9400	Hochbaumaßnahmen	0	0	1.855,05	554.068,61	0	653.400	0	0
	UAB 2111 Zu-/Überschuß	2.000	20.000	19.727,20	556.826,88	0	712.400	33.000	
		-2.000	-20.000	-19.727,20	-556.826,88				

Haush.- stelle	Bezeichnung	Ansatz 2024 in EUR	Ansatz 2023 in EUR	Rechn.-Erg. 2023 in EUR	Rechn.-Erg. 2022 in EUR	Verpfl.-Erm. in EUR	Ges.-Ausg.- bedarf in EUR	Bisher bereitgest. in EUR	Erl. DK
	Einnahmen	0	0	0,00	0,00				
	Ausgaben								
.9830	Zuweisungen und Zuschüsse f. Invest. an Zweckverbände und dgl.	10.000	10.000	0,00	0,00	0	77.800	37.800	0
	Ausgaben	10.000	10.000	0,00	0,00	0	77.800	37.800	
	UAB 2130	-10.000	-10.000	0,00	0,00	0	0	0	
	Ausgaben	0	15.000	14.970,52	24.952,91				
	Einnahmen	92.100	55.000	43.271,18	630.561,41	0	4.434.600	3.550.000	
	Ausgaben	-92.100	-40.000	-28.300,66	-605.608,50	0	0	0	
	AB 21								
	Zu-/Überschuß	0	15.000	14.970,52	24.952,91	0	0	0	
	Einnahmen	92.100	55.000	43.271,18	630.561,41	0	4.434.600	3.550.000	
	Ausgaben	-92.100	-40.000	-28.300,66	-605.608,50	0	0	0	
	EP 2								
	Zu-/Überschuß	0	15.000	14.970,52	24.952,91	0	0	0	
	Einnahmen	92.100	55.000	43.271,18	630.561,41	0	4.434.600	3.550.000	
	Ausgaben	-92.100	-40.000	-28.300,66	-605.608,50	0	0	0	

Haush.- stelle	Bezeichnung	Ansatz 2024 in EUR	Ansatz 2023 in EUR	Rechn.-Erg. 2023 in EUR	Rechn.-Erg. 2022 in EUR	Verpfl.-Erm. in EUR	Ges.-Ausg.- bedarf in EUR	Bisher bereitgest. in EUR	Erl. DK
	Einnahmen								
	Ausgaben								
.9880	Zuweisungen und Zuschüsse an übrige Bereiche	0	0	0,00	0,00	0	25.000	0	0
	Ausgaben								
	UAB 3700								
	Ausgaben	0	0	0,00	0,00	0	25.000	0	0
	Zu-/Überschuß	0	0	0,00	0,00	0			
	AB 37								
	Einnahmen	0	0	0,00	0,00	0			
	Ausgaben	0	0	0,00	0,00	0	25.000	0	0
	Zu-/Überschuß	0	0	0,00	0,00	0			
	EP 3								
	Einnahmen	0	0	0,00	0,00	0			
	Ausgaben	0	0	0,00	0,00	0	25.000	0	0
	Zu-/Überschuß	0	0	0,00	0,00	0			

Haush.- stelle	Bezeichnung	Ansatz 2024 in EUR	Ansatz 2023 in EUR	Rechn.-Erg. 2023 in EUR	Rechn.-Erg. 2022 in EUR	Verpfl.-Erm. in EUR	Ges.-Ausg.- bedarf in EUR	Bisher bereitgest. in EUR	Erl. DK
.3680	Einnahmen Zuschüsse von übrigen Bereichen für Kinderspielplatz 62.000 EUR Zuschuss für Abenteuerspielplatz in Singenbach	62.000	0	520,00	0,00				0
	Ausgaben	62.000	0	520,00	0,00				
.9350	Erwerb von beweglichen Sachen des Anlagevermögens	10.000	10.000	0,00	0,00	0	100.000	60.000	0
.9400	Hochbaumaßnahmen (Abenteuerspielplatz) Abenteuerspielplatz Singenbach, Zuschuss ca. 62.000,00	150.000	190.000	0,00	2.138,57	0	380.000	190.000	0
	Ausgaben UAB 4600 Zu-/Überschuß	160.000 -98.000	200.000 -200.000	0,00 520,00	2.138,57 -2.138,57	0	480.000	250.000	

Haush.- stelle	Bezeichnung	Ansatz 2024 in EUR	Ansatz 2023 in EUR	Rechn.-Erg. 2023 in EUR	Rechn.-Erg. 2022 in EUR	Verpfl.-Erm. in EUR	Ges.-Ausg.- bedarf in EUR	Bisher bereitgest. in EUR	Erl. DK
.3610	Einnahmen Zuweisungen und Zuschüsse f. Invest. vom Land	1.400	1.400	0,00	0,00				0
	Ausgaben								
.9350	Erwerb von beweglichen Sachen des Anlagevermögens pauschaler Ansatz 1.500 + 50 % aus Kosten für Einführung KITA-Bedarfsanmeldung 1.700 EUR + WLAN 2.000	5.700	3.200	0,00	2.996,86	0	108.400	98.200	0
.9400	Hochbaumaßnahmen	5.000	5.000	0,00	0,00	0	25.000	5.000	0
.9500	Tiefbaumaßnahmen Außenanlagen	5.000	15.000	8.093,69	0,00	0	0	15.000	0
	UAB 4640	15.700	23.200	8.093,69	2.996,86	0	133.400	118.200	
	Ausgaben Zu-/Überschuß	-14.300	-21.800	-8.093,69	-2.996,86				

Haush.- stelle	Bezeichnung	Ansatz 2024 in EUR	Ansatz 2023 in EUR	Rechn.-Erg. 2023 in EUR	Rechn.-Erg. 2022 in EUR	Verpfl.-Erm. in EUR	Ges.-Ausg.- bedarf in EUR	Bisher bereitgest. in EUR	Erl. DK
.3610	Zuweisungen und Zuschüsse f. Invest. vom Land	1.400	1.400	0,00	7.000,00				0
	Einnahmen								
	Ausgaben								
.9350	Erwerb von beweglichen Sachen des Anlagevermögens <i>pauschaler Ansatz 3.000 + 50 % aus Kosten für Einführung KITA-Bedarfsanmeldung 1.700 EUR + TEUR für WLAN</i>	6.700	4.700	696,81	8.440,93	0	33.700	16.700	0
.9400	Hochbaumaßnahmen <i>2024: Generalsanierung Kindergarten Kunterbunt übers KUG</i>	150.000	0	0,00	3.333,59	0	150.000	0	0
.9500	Tiefbaumaßnahmen Ausenanlagen	0	25.000	24.621,76	---	0	0	25.000	0
	UAB 4641 Zu-/Überschuß	156.700	-28.300	25.318,57	11.774,52	0	183.700	41.700	
		-155.300		-25.318,57	-4.774,52				

Haush.- stelle	Bezeichnung	Ansatz 2024 in EUR	Ansatz 2023 in EUR	Rechn.-Erg. 2023 in EUR	Rechn.-Erg. 2022 in EUR	Verpfl.-Erm. in EUR	Ges.-Ausg.- bedarf in EUR	Bisher bereitgest. in EUR	Erl. DK
.3610	Einnahmen Zuweisungen und Zuschüsse f. Invest. vom Land 2024: Zuschuss zu neuen Kindergarten	980.000	0	0,00	0,00				0
	Ausgaben Hochbaumaßnahmen Kindergartenbau: Kostenansatz 2024 3.000.000,00 € inkl. Kostenerstattung an KUG	3.000.000	540.000	6.308,10	---	0	0	540.000	0
.9400	UAB 4642 Ausgaben Zu-/Überschuß	3.000.000	540.000	6.308,10	0,00	0	0	540.000	
	AB 46 Einnahmen Ausgaben Zu-/Überschuß	-2.020.000	-540.000	-6.308,10	0,00	0	797.100	949.900	
	EP 4 Einnahmen Ausgaben Zu-/Überschuß	1.044.800	2.800	520,00	7.000,00				
		3.332.400	792.900	39.720,36	16.909,95	0	797.100	949.900	
		-2.287.600	-790.100	-39.200,36	-9.909,95	0	797.100	949.900	
		1.044.800	2.800	520,00	7.000,00				
		3.332.400	792.900	39.720,36	16.909,95	0	797.100	949.900	
		-2.287.600	-790.100	-39.200,36	-9.909,95	0	797.100	949.900	

Haush.- stelle	Bezeichnung	Ansatz 2024 in EUR	Ansatz 2023 in EUR	Rechn.-Erg. 2023 in EUR	Rechn.-Erg. 2022 in EUR	Verpfl.-Erm. in EUR	Ges.-Ausg.- bedarf in EUR	Bisher bereitgest. in EUR	Erl. DK
	Einnahmen								
	Ausgaben								
.9870	Zuweisungen und Zuschüsse f. Invest. an übrige Bereiche	0	0	0,00	0,00	0	0	0	0
	UAB 5500								
	Ausgaben	0	0	0,00	0,00	0	0	0	0
	Zu-/Überschuß	0	0	0,00	0,00	0	0	0	0
	AB 55								
	Einnahmen	0	0	0,00	0,00	0	0	0	0
	Ausgaben	0	0	0,00	0,00	0	0	0	0
	Zu-/Überschuß	0	0	0,00	0,00	0	0	0	0
	EP 5								
	Einnahmen	0	0	0,00	0,00	0	0	0	0
	Ausgaben	0	0	0,00	0,00	0	0	0	0
	Zu-/Überschuß	0	0	0,00	0,00	0	0	0	0

Haush.- stelle	Bezeichnung	Ansatz 2024 in EUR	Ansatz 2023 in EUR	Rechn.-Erg. 2023 in EUR	Rechn.-Erg. 2022 in EUR	Verpfl.-Erm. in EUR	Ges.-Ausg.- bedarf in EUR	Bisher bereitgest. in EUR	Erl. DK
	Einnahmen								
.3400	Grundstücksverkäufe	0	0	0,00	0,00				0
.3610	Zuweisungen und Zuschüsse f. Invest. vom Land	106.000	63.000	0,00	67.500,00				0
	61.000,00 EUR Zuschuss f. ökologischen Umbau in Singenbach + 45.000,00 EUR Zuschuss für Wärmeplanung								
	Einnahmen	106.000	63.000	0,00	67.500,00				
.9320	Erwerb von Grundstücken (Ausgleichsflächen)	0	0	0,00	0,00	0	130.000	130.000	0
.9400	Hochbaumaßnahmen Wärmeplanung Gemeinde Wärmeplanung Gemeinde (Zuschuss 90 %)	50.000	0	0,00	---	0	0	0	0
.9500	Tiefbaumaßnahmen Ökologischer Umbau Singenbach, noch offene Plungskosten 16.000	66.000	75.000	62.604,02	0,00	0	213.500	93.500	0
	2024: 50.000 EUR für Begehbarmachung Gerolsbach am neuen Kreisverkehr								
	Ausgaben	116.000	75.000	62.604,02	0,00	0	343.500	223.500	
	UAB 6100 Zu-/Überschuß	-10.000	-12.000	-62.604,02	67.500,00	0	0	223.500	
	Einnahmen	106.000	63.000	0,00	67.500,00				
	Ausgaben	116.000	75.000	62.604,02	0,00	0	343.500	223.500	
	AB 61 Zu-/Überschuß	-10.000	-12.000	-62.604,02	67.500,00	0	0	223.500	

Haush.- stelle	Bezeichnung	Ansatz 2024 in EUR	Ansatz 2023 in EUR	Rechn.-Erg. 2023 in EUR	Rechn.-Erg. 2022 in EUR	Verpfl.-Erm. in EUR	Ges.-Ausg.- bedarf in EUR	Bisher bereitgest. in EUR	Erl. DK
	Einnahmen								
.3400	Grundstücksverkäufe Verkauf ein Grundstück im Gewerbegebiet Straßäcker nach Rückkauf, 1.672 qm zu 200 EUR	335.000	374.000	375.320,00	0,00				0
.3500	Beiträge und ähnliche Entgelte	0	0	0,00	0,00				0
	Ausgaben								
.9320	Erwerb von Grundstücken Rückkauf ein Grundstück im Gewerbegebiet Strassäcker, 1..672 qm zu 175 EUR/qm + NK	310.000	315.000	302.141,89	342,60	0	925.000	615.000	0
	UAB 6200 Zu-/Überschuß	310.000	315.000	302.141,89	342,60	0	925.000	615.000	
		25.000	59.000	73.178,11	-342,60				
	AB 62 Zu-/Überschuß	335.000	374.000	375.320,00	0,00	0	925.000	615.000	
		310.000	315.000	302.141,89	342,60	0	925.000	615.000	
		25.000	59.000	73.178,11	-342,60				

Haush.- stelle	Bezeichnung	Ansatz 2024 in EUR	Ansatz 2023 in EUR	Rechn.-Erg. 2023 in EUR	Rechn.-Erg. 2022 in EUR	Verpfl.-Erm. in EUR	Ges.-Ausg.- bedarf in EUR	Bisher bereitgest. in EUR	Erl. DK
	E i n n a h m e n								
.3400	Grundstücksverkäufe (Rückzahlung überzahlter Bauausgaben)	0	0	12.440,52	2.367,39				0
.3450	Einnahmen aus Veräußerung von beweglichen Vermögen	0	0	0,00	0,00				0
.3500	Beiträge und ähnliche Entgelte	0	274.400	279.482,65	116.019,71				0
.3610	Zuweisungen und Zuschüsse f. Invest. vom Land (Pauschale Straßenausbau)	69.000	75.000	199.337,55	75.053,00				0
.3613	Zuwendung vom Land Radweg Junkenhofen-Landkreisgrenze	50.000	0	0,00	0,00				0
.3615	Zuweisungen vom Land GVStr. Gerolsbach-Wolfertshausen Zuwendung lt. Bescheid 810.000 EUR, 78.000 EUR bereits 2023 gezahlt	732.000	0	78.000,00	0,00				0
.3620	Zuweisungen und Zuschüsse f. Invest. von Gemeinden und Gemeindeverbände Zuschuss u.a. f. Grunderwerb Radweg Lichthausen	50.000	50.000	0,00	0,00				0
.3622	Zuschuß Städtebauförderung Hofmarkstraße	---	0	0,00	129.800,00				0
.3630		0	0	0,00	0,00				0
.3680	Zuweisungen und Zuschüsse von übrigen Bereichen	0	13.500	14.732,55	0,00				0
	E i n n a h m e n	901.000	412.900	583.993,27	323.240,10				
.9320	A u s g a b e n Erwerb von Grundstücken 50.000 Radweg Jetzendorf + Vermessung 15.000, 25.000 Kreisverkehr Gerolsbach, Radweg Junkenhofen 25.000 + 15.000 EUR für Vermessung + 50.000 EUR Grunderwerb und Vermessung GVS Wolfertshausen	180.000	155.000	14.222,88	63.519,16		805.000	595.000	0

Haush.- stelle	Bezeichnung	Ansatz 2024 in EUR	Ansatz 2023 in EUR	Rechn.-Erg. 2023 in EUR	Rechn.-Erg. 2022 in EUR	Verpfl.-Erm. in EUR	Ges.-Ausg.- bedarf in EUR	Bisher bereitgest. in EUR	Erf. DK
.9350	Erwerb von beweglichen Sachen des Anlagevermögens 20.000 f. Kehrmaschine + Teilerneuerung EDV im Bauhof	22.000	42.000	32.175,27	0,00	0	108.500	80.000	0
.9400	Hochbaumaßnahmen Erneuerung Sektionallore	20.000	0	0,00	3.170,64	0	0	0	0
.9500	Tiefbaumaßnahmen Ausschreibungsergebnis Alberzell: Am Eichel 42.000,00 €, VBS Alberzell-Wüstersberg und Feldwege 140.000	607.000	221.000	71.121,52	0,00	675.000	1.504.000	222.000	0
	Ansatz Eisenhut-Grub, Hörzell-Gabertshausen-Mammertshausen gesamt 200.000 EUR Ansatz Durchfahrt Schachach/Kreisstaße 7 225.000 EUR								
	VE 2025: Eisenhut nach Gerenzhausen 380.000,00 EUR (Zuschuss möglich 40-50% Ansatz 2025 160.000) Gerenzhausen nach Saulbach 170.000,00 + 50 TEUR Planung Strohbenried Hauptstr. Strassensanierung 75.000,00 EUR								
.9504	Tiefbaumaßnahmen Dorfenerneuerung Alberzell Grundenwerb Radweg von Junkenhofen + Strasse nach Wüstersberg	10.000	5.000	0,00	46.381,87	0	0	5.000	0
.9505	Tiefbaumaßnahmen Geh- u. Radweg Junkenhofen-Landkreisgrenze	0	15.000	16.520,05	48.952,64	0	0	15.000	0

Haush.- stelle	Bezeichnung	Ansatz 2024 in EUR	Ansatz 2023 in EUR	Rechn.-Erg. 2023 in EUR	Rechn.-Erg. 2022 in EUR	Verpfl.-Erm. in EUR	Ges.-Ausg.- bedarf in EUR	Bisher bereitgest. in EUR	Erl. DK
.9513	Tiefbaumaßnahmen Radweg Gerolsbach-Jetzendorf	0	10.000	6.713,47	19.953,33	0	0	10.000	0
.9514	Tiefbaumaßnahmen Erschließung BG Alberzell	---	0	0,00	0,00	---	0	0	0
.9515	Tiefbaumaßnahmen Erschließung BG Aichmühle	0	10.000	25.264,21	0,00	0	0	10.000	0
.9516	Tiefbaumaßnahmen Erschließung BG Sonnenleitenring	0	0	71.974,14	5.829,47	0	0	0	0
.9518	Hofmarkstraße mit Brücke	---	0	0,00	38.461,73	---	0	0	0
.9520	Erschließung Baugebiete -Allgemein-	0	0	0,00	0,00	0	0	0	0
.9521	Erschließung Gewerbegebiet Straßacker	---	0	0,00	0,00	---	0	0	0
.9522	Ausbau Wilhelmstraße	---	0	1.000,00	28.075,14	---	0	0	0
.9524	Ausbau Kohlstatt	---	0	0,00	41.806,13	---	0	0	0
.9525	Ausbau Siedlungsstraßen Gerolsbach, Los 1 und 2 gesamt 1.095.500 + 130.000 Planungskosten - Los 3 Singenbach 764.000 + 71.000 Planungskosten 2024: Restkosten offener Auftragsbestand inkl. Planung	238.000	985.600	748.001,24	1.075.091,76	0	3.350.600	985.600	0
.9531	Ausbau Hofmark Junkenhofen Baukosten lt. Angebot 195.000 EUR + 10.000 EUR Puffer, Planungskosten 35.000 EUR ergibt 240.000 EUR 2023: 120.000 EUR bezahlt, Rest 120.000 EUR GVStr. Gerolsbach-Wolfertshausen Ergebnis Ausschreibung 1.560.000 + 20 % Planungskosten 312.000 EUR - bezahlte Planungskosten 34.000 EUR = 1.838.000 EUR + Puffer 37.000 = 1.875.000 EUR 2023 wurden 975.000,00 EUR bezahlt	120.000	250.000	119.753,43	0,00	0	0	250.000	0
.9533		935.000	1.875.000	975.001,83	33.654,92	0	3.619.000	1.875.000	0

Haush.- stelle	Bezeichnung	Ansatz 2024 in EUR	Ansatz 2023 in EUR	Rechn.-Erg. 2023 in EUR	Rechn.-Erg. 2022 in EUR	Verpfl.-Erm. in EUR	Ges.-Ausg.- bedarf in EUR	Bisher bereitgest. in EUR	Erl. DK
.3610	Einnahmen Zuweisungen und Zuschüsse f. Invest. vom Land	25.000	0	0,00	0,00				0
	<i>Eingang Zuschuss für LED-Umrüstung Strassenlampen</i>								
	Ausgaben	25.000	0	0,00	0,00				
.9600	Betriebsanlagen, sonst. techn. Anlagen Umrüstung Strassenbeleuchtung auf LED 31.000 EUR - (Zuschuss 25.000) + 25.000,00 EUR für Schachach	56.000	90.000	56.918,21	89.272,82	0	0	90.000	0
	Ausgaben	56.000	90.000	56.918,21	89.272,82	0	0	90.000	
	UAB 6700 Zu-/Überschuß	-31.000	-90.000	-56.918,21	-89.272,82	0	0	90.000	
	Einnahmen	25.000	0	0,00	0,00				
	Ausgaben	56.000	90.000	56.918,21	89.272,82	0	0	90.000	
	AB 67 Zu-/Überschuß	-31.000	-90.000	-56.918,21	-89.272,82	0	0	90.000	

Haush.- stelle	Bezeichnung	Ansatz		Rechn.-Erg. 2023 in EUR	Rechn.-Erg. 2022 in EUR	Verpfl.-Erm. in EUR	Ges.-Ausg.- bedarf in EUR	Bisher bereitgest. in EUR	Erl. DK
		2024 in EUR	2023 in EUR						
.3620	Einnahmen Zuweisungen und Zuschüsse f. Invest. von Gemeinden und Gemeindeverbände	0	0	0,00	0,00				0
	Ausgaben	0	0	0,00	0,00		62.000		0
.9500	Tiefbaumaßnahmen	0	0	0,00	0,00	0	62.000		0
	UAB 7200 Zu-/Überschuß	0	0	0,00	0,00	0			0
	AB 72 Zu-/Überschuß	0	0	0,00	0,00	0	62.000		0

Haush.- stelle	Bezeichnung	Ansatz 2024 in EUR	Ansatz 2023 in EUR	Rechn.-Erg. 2023 in EUR	Rechn.-Erg. 2022 in EUR	Verpf.-Erm. in EUR	Ges.-Ausg.- bedarf in EUR	Bisher bereitgest. in EUR	Erl. DK
	Einnahmen								
.3610	Zuweisungen und Zuschüsse f. Invest. vom Land	0	0	0,00	0,00				0
.3620	Zuweisungen und Zuschüsse f. Invest. von Gemeinden und Gemeindeverbände	0	0	0,00	0,00				0
	Ausgaben								
.9600	Betriebsanlagen, sonst. techn. Anlagen Mobilfunkmast	0	0	0,00	0,00	0	0		0
	UAB 7600	0	0	0,00	0,00	0	0		0
	AB 76	0	0	0,00	0,00	0	0		0

Haush.- stelle	Bezeichnung	Ansatz 2024 in EUR	Ansatz 2023 in EUR	Rechn.-Erg. 2023 in EUR	Rechn.-Erg. 2022 in EUR	Verpfl.-Erm. in EUR	Ges.-Ausg.- bedarf in EUR	Bisher bereitgest. in EUR	Erl. DK
.3680	E i n n a h m e n Zuweisung von Zuschüssen	0	0	0,00	---				0
	Einnahmen	0	0	0,00	0,00				
	Ausgaben	0	0	0,00	0,00		0		0
	Zu-/Überschuß	0	0	0,00	0,00				
	UAB 7710	0	0	0,00	0,00				
	Einnahmen	0	0	0,00	0,00				
	Ausgaben	0	0	0,00	0,00		0		0
	Zu-/Überschuß	0	0	0,00	0,00				
	AB 77	0	0	0,00	0,00				

Haush.- stelle	Bezeichnung	Ansatz		Rechn.-Erg.		Verpfl.-Erm.	Ges.-Ausg.- bedarf	Bisher bereitgest. in EUR	Erl. DK
		2024	2023	2023	2022				
		in EUR	in EUR	in EUR	in EUR	in EUR	in EUR		
.3610	Zuweisungen und Zuschüsse f. Invest. vom Land	0	0	0,00	0,00				0
	Einnahmen								
	Ausgaben								
.9400	Hochbaumaßnahmen	0	0	0,00	0,00	0	0		0
	UAB 7900	0	0	0,00	0,00	0	0		0
	Zu-/Überschuß								
	Einnahmen	0	0	0,00	0,00	0	0		0
	Ausgaben	0	0	0,00	0,00	0	0		0
	Zu-/Überschuß	0	0	0,00	0,00	0	0		0
	AB 79	0	0	0,00	0,00	0	0		0
	Zu-/Überschuß								
	Einnahmen	0	0	0,00	0,00	0	0		0
	Ausgaben	0	0	0,00	0,00	0	62.000		0
	Zu-/Überschuß	0	0	0,00	0,00	0			0
	EP 7	0	0	0,00	0,00	0			0

Haush.- stelle	Bezeichnung	Ansatz 2024 in EUR	Ansatz 2023 in EUR	Rechn.-Erg. 2023 in EUR	Rechn.-Erg. 2022 in EUR	Verpfl.-Erm. in EUR	Ges.-Ausg.- bedarf in EUR	Bisher bereitgest. in EUR	Erl. DK
.3610	Einnahmen Zuweisungen und Zuschüsse f. Invest. vom Land <i>Investitionspauschale, unverändert</i>	126.500	126.500	126.500,00	126.500,00				0
	Einnahmen	126.500	126.500	126.500,00	126.500,00				
	Ausgaben	0	0	0,00	0,00		0		0
	UAB 9000 Zu-/Überschuß	126.500	126.500	126.500,00	126.500,00				
	Einnahmen	126.500	126.500	126.500,00	126.500,00				
	Ausgaben	0	0	0,00	0,00		0		0
	AB 90 Zu-/Überschuß	126.500	126.500	126.500,00	126.500,00				

Haush.- stelle	Bezeichnung	Ansatz		Rechn.-Erg. 2023 in EUR	Rechn.-Erg. 2022 in EUR	Verpfl.-Erm. in EUR	Ges.-Ausg.- bedarf in EUR	Bisher bereitgest. in EUR	Erl. DK
		2024 in EUR	2023 in EUR						
	E i n n a h m e n								
.3000	Zuführung vom Verwaltungshaushalt	450.250	623.300	1.504.440,81	2.480.359,50				0
.3100	Entnahmen aus Rücklagen	3.852.550	2.182.800	0,00	0,00				0
.3260	Darlehen, Rückflüsse von Kommunalunternehmen	161.300	1.765.500	1.765.500,00	24.500,00				0
	<i>2024: vollständige Tilgung Restschuld aus Stundung Pachzahlung Dachflächen bis 2022</i>								
.3650	Zuweisungen und Zuschüsse f. Invest. von öffentl. wirtschaftl. Unternehmen	0	196.400	196.356,43	40.376,68				0
.3770	Kreditaufnahmen vom Kreditmarkt	0	0	0,00	0,00				0
	E i n n a h m e n	4.464.100	4.768.000	3.466.297,24	2.545.236,18				
.9100	Zuführung an Rücklagen	0	0	1.283.734,47	591.452,24		0		0
.9230	Darlehen an Zweckverbände (Schulverband Scheyern)	0	0	0,00	0,00		0		0
.9260	Darlehen an Kommunalunternehmen	0	0	0,00	0,00		0		0
.9716	Tilgungsausgaben an Land	0	0	0,00	0,00		0		0
	Ordentliche Tilgung								
.9766	Tilgungsausgaben an sonst. öffentl. Sonderrechnung (Ordentliche Tilgung)	0	0	0,00	0,00		0		0
.9770	Tilgung von Krediten des Kreditmarktes (ordentliche)	392.300	392.300	392.200,74	392.200,74		0	392.300	0
	Ausgaben	392.300	392.300	1.675.935,21	983.652,98		0	392.300	
	UAB 9100 Zu-/Überschuß	4.071.800	4.375.700	1.790.362,03	1.561.583,20		0		
	Einnahmen	4.464.100	4.768.000	3.466.297,24	2.545.236,18				
	Ausgaben	392.300	392.300	1.675.935,21	983.652,98		0	392.300	
	AB 91 Zu-/Überschuß	4.071.800	4.375.700	1.790.362,03	1.561.583,20		0		

Haush.- stelle	Bezeichnung	Ansatz 2024 in EUR	Ansatz 2023 in EUR	Rechn.-Erg. 2023 in EUR	Rechn.-Erg. 2022 in EUR	Verpfl.-Erm. in EUR	Ges.-Ausg.- bedarf in EUR	Bisher bereitgest. in EUR	Erl. DK
.3950	E i n n a h m e n								
	Abschlußtechnische Vorgänge	0	0	0,00	0,00				0
	- Istüberschuß Verm.HH -								
	Einnahmen								
	Ausgaben	0	0	0,00	0,00				
	Zu-/Überschuß	0	0	0,00	0,00		0		0
UAB 9200	Zu-/Überschuß	0	0	0,00	0,00		0		0
	Einnahmen								
	Ausgaben	0	0	0,00	0,00				
	Zu-/Überschuß	0	0	0,00	0,00		0		0
AB 92	Zu-/Überschuß	0	0	0,00	0,00		0		0
	Einnahmen								
	Ausgaben	4.590.600	4.894.500	3.592.797,24	2.671.736,18				
	Zu-/Überschuß	392.300	392.300	1.675.935,21	983.652,98		0		
EP 9	Zu-/Überschuß	4.198.300	4.502.200	1.916.862,03	1.688.083,20		0		392.300

Finanzplan

1. Einnahmen und Ausgaben nach Arten

2023 — 2027

Gemeinde: Gerolsbach

Grupp.-Nr	Schl. Nr.	Bezeichnung	abgel.HJ.	komm.HJ.	Finanzplanung		
			2023	2024	2025	2026	2027
Einnahmen des Verwaltungshaushalts							
=====							
Steuern, allgemeine Zuweisungen und Umlagen							
000,001	01	Grundsteuern A und B	372,7	375,0	375,0	375,0	375,0
003,004	02	Gewerbesteuer (brutto)	1.500,0	2.000,0	1.300,0	1.300,0	1.300,0
010	03	Gemeindeanteile an Gemeinschaftssteuern	2.800,6	3.201,0	3.421,0	3.609,1	3.767,9
012	04	Umsatzsteuer	100,7	119,7	123,2	125,6	128,0
02,03	05	Andere Steuern und steuerähnliche Einnahmen	15,0	15,0	15,0	15,0	15,0
00-03	06	Steuern zusammen	4.789,0	5.710,7	5.234,2	5.424,7	5.585,9

04-06, und 08	07	Allgemeine Zuweisungen	1.113,1	411,4	786,6	801,7	814,5
07	08	Allgemeine Umlagen	0,0	0,0	0,0	0,0	0,0
09	09	Ausgleichsleistungen	0,0	0,0	0,0	0,0	0,0
0	09	Steuern, Allgemeine Zuweisungen und Umlagen zusammen (Hauptgruppe 0)	5.902,1	6.122,1	6.020,8	6.226,4	6.400,4

Einnahmen aus Verwaltung und Betrieb							
10,11,12	10	Gebühren und ähnliche Entgelte, zweckgebundene Abgaben	267,1	485,6	485,6	491,6	491,6
13,14,15	11	Einnahmen aus Verkauf, Mieten, Pachten, sonstige Verwaltungs- und Betriebseinnahmen	59,5	73,1	59,9	59,9	59,9
16,17	Erstattungen von Ausgaben des Verwaltungshaushalts						
Zuweisungen und Zuschüsse für laufende Zwecke							
160,170	12	vom Bund, ERP-Sondervermögen	0,0	0,0	0,0	0,0	0,0
161,171	13	vom Land	1.079,3	1.129,8	1.126,8	1.136,8	1.124,8
162,163,172,173	14	von Gemeinden/Gv und Zweckverbänden	145,0	155,0	155,0	156,5	156,5
164-168,169, 178	15	von sonstigen Bereichen	223,0	439,3	162,0	162,3	162,3
19	19	Aufgabenbezogene Leistungsbeteiligung	0,0	0,0	0,0	0,0	0,0
1	16	Einnahmen aus Verwaltung und Betrieb zusammen (Hauptgruppe 1)	1.773,9	2.282,8	1.989,3	2.007,1	1.995,1

Sonstige Finanzeinnahmen							
20	17	Zinseinnahmen	31,0	56,6	20,1	20,1	20,1
23	18	Schuldendiensthilfen	0,7	0,0	0,0	0,0	0,0
21,22,24-27	19	Übrige Finanzeinnahmen	110,9	129,4	129,4	129,4	129,4
280	20	Zuführung vom Vermögenshaushalt (ohne Sonderrücklagen)	0,0	0,0	0,0	0,0	0,0
281		Zuführung vom Vermögenshaushalt (Sonderrücklagen für Abschreibungserlöse aus zuwendungsfinanziertem Vermögen)	0,0	0,0	0,0	0,0	0,0
282		Zuführung vom Vermögenshaushalt (Sonderrücklagen für die Rekultivierung und Nachsorge von Abfallentsorgungsanlagen)	0,0	0,0	0,0	0,0	0,0
283		Zuführung vom Vermögenshaushalt (Sonderrücklagen zum Ausgleich von Gebührenschwankungen)	0,0	0,0	0,0	0,0	0,0

Grupp.-Nr	Schl. Nr.	Bezeichnung	abgel.HJ.	komm.HJ.	Finanzplanung		
			2023	2024	2025	2026	2027
284		Zuführung vom Vermögenshaushalt (Sonderrücklagen für Abschreibungserlöse auf Wiederbeschaffungszeitwerte)	0,0	0,0	0,0	0,0	0,0
285		Zuführung vom Vermögenshaushalt (sonstige Sonderrücklagen)	0,0	0,0	0,0	0,0	0,0
286		Zuführung vom Vermögenshaushalt (sonstige Sonderrücklagen)	0,0	0,0	0,0	0,0	0,0
287		Zuführung vom Vermögenshaushalt (sonstige Sonderrücklagen)	0,0	0,0	0,0	0,0	0,0
288		Zuführung vom Vermögenshaushalt (sonstige Sonderrücklagen)	0,0	0,0	0,0	0,0	0,0
289		Zuführung vom Vermögenshaushalt (sonstige Sonderrücklagen)	0,0	0,0	0,0	0,0	0,0
2	20	Sonstige Finanzeinnahmen zusammen (Hauptgruppe 2) -----	142,6	186,0	149,5	149,5	149,5
0-2	21	Einnahmen des Verwaltungshaushalts zusammen (Hauptgruppe 0-2) =====	7.818,6	8.590,9	8.159,6	8.383,0	8.545,0
		Einnahmen des Vermögenshaushalts =====					
30	22	Zuführung vom Verwaltungshaushalt					
300		Zuführung vom Verwaltungshaushalt (ohne Sonderrücklagen)	623,3	450,3	696,3	554,4	697,7
301		Zuführung vom Verwaltungshaushalt (Sonderrücklagen für Abschreibungserlöse aus zuwendungsfinanziertem Vermögen)	0,0	0,0	0,0	0,0	0,0
302		Zuführung vom Verwaltungshaushalt (Sonderrücklagen für die Rekultivierung und Nachsorge von Abfallentsorgungsanlagen)	0,0	0,0	0,0	0,0	0,0
303		Zuführung vom Verwaltungshaushalt (Sonderrücklagen zum Ausgleich von Gebührenschwankungen)	0,0	0,0	0,0	0,0	0,0
304		Zuführung vom Verwaltungshaushalt (Sonderrücklagen für Abschreibungserlöse auf Wiederbeschaffungszeitwerte)	0,0	0,0	0,0	0,0	0,0
305		Zuführung vom Verwaltungshaushalt (sonstige Sonderrücklagen)	0,0	0,0	0,0	0,0	0,0
306		Zuführung vom Verwaltungshaushalt (sonstige Sonderrücklagen)	0,0	0,0	0,0	0,0	0,0
307		Zuführung vom Verwaltungshaushalt (sonstige Sonderrücklagen)	0,0	0,0	0,0	0,0	0,0
308		Zuführung vom Verwaltungshaushalt (sonstige Sonderrücklagen)	0,0	0,0	0,0	0,0	0,0
309		Zuführung vom Verwaltungshaushalt (sonstige Sonderrücklagen)	0,0	0,0	0,0	0,0	0,0
31	23	Entnahmen aus Rücklagen					
310		Entnahmen aus Rücklagen (ohne Sonderrücklagen)	2.182,8	3.852,6	147,7	0,0	0,0
311		Entnahmen aus Sonderrücklagen für Abschreibungserlöse auf zuwendungsfinanziertes Vermögen	0,0	0,0	0,0	0,0	0,0

Grupp.-Nr	Schl. Nr.	Bezeichnung	abgel.HJ.	komm.HJ.	Finanzplanung		
			2023	2024	2025	2026	2027
312		Entnahmen aus Sonderrücklagen für die Rekultivierung und Nachsorge von Abfallentsorgungsanlagen	0,0	0,0	0,0	0,0	0,0
313		Entnahmen aus Sonderrücklagen zum Ausgleich von Gebührenschwankungen	0,0	0,0	0,0	0,0	0,0
314		Entnahmen aus Sonderrücklagen für Abschreibungserlöse auf Wiederbeschaffungszeitwerte	0,0	0,0	0,0	0,0	0,0
315		Entnahmen aus Sonderrücklagen für im Haushaltsjahr nicht verausgabte wiederkehrende Beiträge	0,0	0,0	0,0	0,0	0,0
316		Entnahmen aus sonstigen Sonderrücklagen	0,0	0,0	0,0	0,0	0,0
317		Entnahmen aus sonstigen Sonderrücklagen	0,0	0,0	0,0	0,0	0,0
318		Entnahmen aus sonstigen Sonderrücklagen	0,0	0,0	0,0	0,0	0,0
319		Entnahmen aus sonstigen Sonderrücklagen	0,0	0,0	0,0	0,0	0,0
32,33,34	24	Rückflüsse von Darlehen und von Kapitaleinlagen, Einnahmen aus der Veräußerung von Beteiligungen und von Sachen des Anlagevermögens	2.239,5	616,3	0,0	0,0	0,0
35	25	Beiträge und ähnliche Entgelte	274,4	0,0	0,0	0,0	0,0
36		Zuweisungen und Zuschüsse für Investitionen und Investitionsförderungsmaßnahmen					
360	26	vom Bund, ERP-Sondervermögen	0,0	0,0	0,0	0,0	0,0
361	27	vom Land	376,0	2.304,0	195,5	195,5	195,5
362,363	28	von Gemeinden/Gv und Zweckverbänden	50,0	50,0	160,0	0,0	0,0
364-368	29	von sonstigen Bereichen	209,9	62,0	0,0	0,0	0,0
37		Einnahmen aus Krediten und inneren Darlehen					
370	30	vom Bund, ERP-Sondervermögen	0,0	0,0	0,0	0,0	0,0
371	31	vom Land	0,0	0,0	0,0	0,0	0,0
372,373	32	von Gemeinden/Gv und Zweckverbänden	0,0	0,0	0,0	0,0	0,0
374,375,376,377,378	33	vom sonstigen öffentlichen Bereich und Kreditmarkt	0,0	0,0	0,0	0,0	0,0
379	34	Innere Darlehen	0,0	0,0	0,0	0,0	0,0
3	35	Einnahmen des Vermögenshaushalts zusammen (Hauptgruppe 3) =====	5.955,9	7.335,2	1.199,5	749,9	893,2
0-3	36	Summe der Einnahmen (Hauptgruppen 0-3) =====	13.774,5	15.926,1	9.359,1	9.132,9	9.438,2

Grupp.-Nr	Schl. Nr.	Bezeichnung	abgel.HJ.	komm.HJ.	Finanzplanung			
			2023	2024	2025	2026	2027	
		Ausgaben des Verwaltungshaushalts =====						
40-47	37	Personalausgaben (Hauptgruppe 4) -----	2.983,5	3.219,8	3.228,6	3.298,6	3.292,6	
		Sächlicher Verwaltungs- und Betriebsaufwand						
50-66	38	Sächlicher Verwaltungs- und Betriebsaufwand (ohne Gruppen 67 und 68)	1.550,7	1.356,4	1.237,1	1.232,2	1.257,2	
670-678	39	Erstattungen von Ausgaben des Verwaltungshaushalts	163,5	153,5	153,5	154,0	154,0	
679	40	Innere Verrechnungen	0,0	0,0	0,0	0,0	0,0	
68	41	Kalkulatorische Kosten	0,0	0,0	0,0	0,0	0,0	
69	69	Aufgabenbezogene Leistungsbeteiligung	0,0	0,0	0,0	0,0	0,0	
5/6	42	Sächlicher Verwaltungs- und Betriebsaufwand zusammen (Hauptgruppe 5/6) -----	1.714,2	1.509,9	1.390,6	1.386,2	1.411,2	
		Zuweisungen und Zuschüsse (nicht für Investitionen)						
70	43	Zuschüsse für laufende Zwecke an soziale oder ähnliche Einrichtungen	29,6	34,6	39,6	39,6	39,6	
71,72		Zuweisungen und sonst. Zuschüsse für lfd. Zwecke, Schuldendiensthilfen						
710	44	an Bund, ERP-Sondervermögen	0,0	0,0	0,0	0,0	0,0	
711	45	an Land	3,1	3,3	3,3	3,3	3,3	
712,713,722,723	46	an Gemeinden/Gv, an Zweckverbände und dgl.	215,0	275,0	275,0	275,0	275,0	
715,716,725,726	47	an kommunale und sonstige öffentliche Sonderrechnungen	5,0	5,5	5,5	5,5	5,5	
714,717,718,724,72 7,728	48	an übrige Bereiche	7,5	8,2	13,2	13,2	13,2	
7 ⁷ 78	49	Leistungen der Sozialhilfe u.ä.	0,0	0,0	0,0	0,0	0,0	
79	79	Leistungen nach dem Asylbewerberleistungsgesetz	0,0	0,0	0,0	0,0	0,0	
7	50	Zuweisungen und Zuschüsse zusammen (Hauptgruppe 7) -----	260,2	326,6	336,6	336,6	336,6	
		55 Zuführung zum Vermögenshaushalt						
80	51	Zinsausgaben	1,6	1,2	0,9	0,6	0,3	
81	52	Gewerbesteuerumlage	164,1	218,8	142,2	142,2	142,2	
82,83	53	Allgemeine Zuweisungen und Umlagen	2.057,3	2.850,0	2.350,0	2.650,0	2.650,0	
84,85	54	Weitere Finanzausgaben, Deckungsreserve	14,4	14,4	14,4	14,4	14,4	
860	55	Zuführung zum Vermögenshaushalt (ohne Sonderrücklagen)	623,3	450,3	696,3	554,4	697,7	
861		Zuführungen zum Vermögenshaushalt (Sonderrücklagen für Abschreibungserlöse aus zuwendungsfinanziertem Vermögen)	0,0	0,0	0,0	0,0	0,0	
862		Zuführungen zum Vermögenshaushalt (Sonderrücklagen für die Rekultivierung und Nachsorge von Abfallentsorgungsanlagen)	0,0	0,0	0,0	0,0	0,0	
863		Zuführungen zum Vermögenshaushalt (Sonderrücklagen zum Ausgleich von	0,0	0,0	0,0	0,0	0,0	

Grupp.-Nr	Schl. Nr.	Bezeichnung	abgel.HJ.	komm.HJ.	Finanzplanung			
			2023	2024	2025	2026	2027	
		Gebührenschwankungen)						
864		Zuführung zum Vermögenshaushalt (Sonderrücklagen für Abschreibungserlöse auf Wiederbeschaffungszeitwerte)	0,0	0,0	0,0	0,0	0,0	0,0
865		Zuführung zum Vermögenshaushalt (sonstige Sonderrücklagen)	0,0	0,0	0,0	0,0	0,0	0,0
866		Zuführung zum Vermögenshaushalt (sonstige Sonderrücklagen)	0,0	0,0	0,0	0,0	0,0	0,0
867		Zuführung zum Vermögenshaushalt (sonstige Sonderrücklagen)	0,0	0,0	0,0	0,0	0,0	0,0
868		Zuführung zum Vermögenshaushalt (sonstige Sonderrücklagen)	0,0	0,0	0,0	0,0	0,0	0,0
869		Zuführung zum Vermögenshaushalt (sonstige Sonderrücklagen)	0,0	0,0	0,0	0,0	0,0	0,0
8	56	Sonstige Finanzausgaben zusammen (Hauptgruppe 8) -----	2.860,7	3.534,7	3.203,8	3.361,6	3.504,6	
4-8	57	Ausgaben des Verwaltungshaushalts zusammen (Hauptgruppen 4-8) =====	7.818,6	8.591,0	8.159,6	8.383,0	8.545,0	
		Ausgaben des Vermögenshaushalts =====						
92,98		Gewährung von Darlehen, Zuweisungen und Zuschüsse für Investitionen						
980	58	an Bund	0,0	0,0	0,0	0,0	0,0	
981	59	an Land	0,0	0,0	0,0	0,0	0,0	
922,982,923,983	60	an Gemeinden/Gv, an Zweckverbände und dgl.	10,0	10,0	10,0	10,0	10,0	
924-928,984-988	61	an übrige Bereiche	5,0	5,0	5,0	5,0	5,0	
930,931	62	Erwerb Anlagevermögen (ohne Baumaßnahmen), Kapitaleinlagen, Wertpapiere	0,0	0,0	0,0	0,0	0,0	
932	63	Erwerb von Grundstücken, grundstücksgleichen Rechten, baulichen Anlagen	490,0	665,3	30,0	30,0	30,0	
935	64	Erwerb von beweglichen Sachen des Anlagevermögens	462,0	670,5	73,6	73,6	73,6	
936		Anteilsrechte	0,0	0,0	0,0	0,0	0,0	
937		Investmentzertifikate	0,0	0,0	0,0	0,0	0,0	
938		Kauf von Finanzderivaten	0,0	0,0	0,0	0,0	0,0	
939		sonstige Ausgaben	0,0	0,0	0,0	0,0	0,0	
94,95,96	65	Baumaßnahmen	4.596,6	5.592,0	700,0	25,0	25,0	
92-96,98	66	Investitionen und Investitions- förderungsmaßnahmen Gesamt	5.563,6	6.942,8	818,6	143,6	143,6	
90	67	Zuführungen zum Verwaltungshaushalt	0,0	0,0	0,0	0,0	0,0	
91	68	Zuführungen an Rücklagen						
910		Zuführungen an Rücklagen (ohne Sonderrücklagen)	0,0	0,0	0,0	225,4	368,7	

Grupp.-Nr	Schl. Nr.	Bezeichnung	abgel.HJ.	komm.HJ.	Finanzplanung		
			2023	2024	2025	2026	2027
911		Zuführungen an Sonderrücklagen für Abschreibungserlöse auf zuwendungsfinanziertes Vermögen	0,0	0,0	0,0	0,0	0,0
912		Zuführungen an Sonderrücklagen für die Rekultivierung von Abfallentsorgungsanlagen	0,0	0,0	0,0	0,0	0,0
913		Zuführungen an Sonderrücklagen zum Ausgleich von Gebührenschwankungen	0,0	0,0	0,0	0,0	0,0
914		Zuführungen an Sonderrücklagen für Abschreibungserlöse auf Wiederbeschaffungszeitwerte	0,0	0,0	0,0	0,0	0,0
915		Zuführungen an Sonderrücklagen für im Haushaltsjahr nicht verausgabte wiederkehrende Beiträge	0,0	0,0	0,0	0,0	0,0
916		Zuführungen an sonstige Sonderrücklagen	0,0	0,0	0,0	0,0	0,0
917		Zuführungen an sonstige Sonderrücklagen	0,0	0,0	0,0	0,0	0,0
918		Zuführungen an sonstige Sonderrücklagen	0,0	0,0	0,0	0,0	0,0
919		Zuführungen an sonstige Sonderrücklagen	0,0	0,0	0,0	0,0	0,0
970	69	Tilgung von Krediten, Rückzahlung von inneren Darlehen an Bund	0,0	0,0	0,0	0,0	0,0
971	70	an Land	0,0	0,0	0,0	0,0	0,0
972, 973	71	an Gemeinden/Gv, an Zweckverbände und dgl.	0,0	0,0	0,0	0,0	0,0
974-978	72	an übrige Bereiche	392,3	392,3	380,9	380,9	380,9
979	73	Innere Verrechnungen	0,0	0,0	0,0	0,0	0,0
992	74	Deckung von Fehlbeträgen (Soll-Fehlbeträgen)	0,0	0,0	0,0	0,0	0,0
990,991	75	Übrige Ausgaben des Vermögenshaushalts	0,0	0,0	0,0	0,0	0,0
90,91,97,99	76	Sonstige Ausgaben des Vermögenshaushalts zusammen -----	392,3	392,3	380,9	606,3	749,6
9	77	Ausgaben des Vermögenshaushalts zusammen (Hauptgruppe 9) =====	5.955,9	7.335,1	1.199,5	749,9	893,2
4-9	78	Summe der Ausgaben (Hauptgruppen 4-9) =====	13.774,5	15.926,1	9.359,1	9.132,9	9.438,2

Gesamtplan für das Haushaltsjahr 2024

1. Zusammenfassung der Einnahmen, Ausgaben und Verpflichtungsermächtigungen

- in EUR -

Einzelplan		Haushaltsansatz				Vorjahr 2023		Ergebnisse der Jahresrechnung 2022	
		Haushaltsjahr 2024				Einnahmen EUR	Ausgaben EUR	Einnahmen EUR	Ausgaben EUR
Nr.	Bezeichnung	Einnahmen EUR	Ausgaben EUR			6	7	8	9
1	2	3	4	5					
	Verwaltungshaushalt								
0	Allgemeine Verwaltung	429.200	1.079.200			191.200	1.075.400	182.909,36	996.826,68
1	Öffentliche Sicherheit und Ordnung	10.300	149.800			8.800	193.100	4.542,69	136.345,75
2	Schulen	224.100	964.500			179.100	849.300	159.950,64	739.453,13
3	Wissenschaft, Forschung, Kulturpflege	0	24.500			0	22.300	0,00	24.354,96
4	Soziale Sicherung	1.304.200	2.065.300			1.105.400	1.934.900	1.074.369,32	1.633.546,81
5	Gesundheit, Sport, Erholung	600	25.800			600	20.800	139,35	23.677,95
6	Bau- und Wohnungswesen, Verkehr	202.100	663.100			209.800	760.100	174.246,12	488.067,50
7	Öffentliche Einrichtungen, Wirtschaftsförderung	76.900	67.800			66.900	70.500	62.161,52	51.427,25
8	Wirtschaftliche Unternehmen, allgemeines Grund- und Sondervermögen	164.800	18.200			123.000	33.400	122.928,98	20.984,99
9	Allgemeine Finanzwirtschaft	6.178.700	3.532.700			5.933.800	2.858.800	6.864.369,65	4.530.932,61
0-9	Zusammen	8.590.900	8.590.900			7.818.600	7.818.600	8.645.617,63	8.645.617,63

Einzelplan		Haushaltsansatz				Vorjahr 2023		Ergebnisse der Jahresrechnung 2022	
		Haushaltsjahr 2024	Verpfl.-Erm.	Einnahmen	Ausgaben	Einnahmen	Ausgaben	Einnahmen	Ausgaben
Nr.	Bezeichnung	EUR	EUR	EUR	EUR	EUR	EUR	EUR	EUR
1	2	3	4	5	6	7	8	9	
	Vermögenshaushalt								
0	Allgemeine Verwaltung	0	48.100	0	0	67.100	7.021,00	33.663,65	
1	Öffentliche Sicherheit und Ordnung	119.000	572.200	0	100.000	420.000	0,00	59.541,94	
2	Schulen	0	92.100	0	15.000	55.000	24.952,91	630.561,41	
3	Wissenschaft, Forschung, Kulturpflege	0	0	0	0	0	0,00	0,00	
4	Soziale Sicherung	1.044.800	3.332.400	0	2.800	792.900	7.000,00	16.909,95	
5	Gesundheit, Sport, Erholung	0	0	0	0	0	0,00	0,00	
6	Bau- und Wohnungswesen, Verkehr	1.460.700	2.728.000	675.000	943.600	4.208.600	458.323,03	1.521.948,70	
7	Öffentliche Einrichtungen, Wirtschaftsförderung	0	0	0	0	0	0,00	0,00	
8	Wirtschaftliche Unternehmen, allgemeines Grund- und Sondervermögen	120.000	170.000	0	0	20.000	82.945,00	5.699,49	
9	Allgemeine Finanzwirtschaft	4.590.600	392.300	0	4.894.500	392.300	2.671.736,18	983.652,98	
0-9	Zusammen	7.335.100	7.335.100	675.000	5.955.900	5.955.900	3.251.978,12	3.251.978,12	
	Gesamthaushalt	15.926.000	15.926.000	675.000	13.774.500	13.774.500	11.897.595,75	11.897.595,75	

Gesamtplan für das Haushaltsjahr 2024

2. Haushaltsquerschnitt - Einzelpläne 0-8

- in EUR -

Gemeinde : Gerolsbach
Einwohner: 3.798
Stand : 30.12.2022

Gemeinde 1 Gerolsbach

Gld. Nr.	Aufgabenbereich	Einnahmen aus Verwaltung und Betrieb 10 - 17	Sonstige Finanzeinnahmen 20 - 22 24 - 26, 28	Personalausgaben 40 - 46	Sächl. Verw. u. Betr. aufwand, w. Finanzausg. 50 - 68, 84	Zuweisungen und Zuschüsse 70 - 78	Zuschußbedarf oder Überschuß	Objektbez. Einnahmen des Vermögens-HH 32 - 36	Baumaßnahmen 94 - 96	Sonstige Investitionsausgaben 92, 93, 98, 99, 91	Verpflichtungsermächtigungen
		EUR	EUR	EUR	EUR	EUR	EUR	EUR	EUR	EUR	EUR
1	2	3	4	5	6	7	8	9	10	11	12
00	Gemeinde-, Kreis- und Bezirksorgane	0	0	123.300	13.200	0	-136.500	0	0	0	0
	Je EW.	0	0	32	3	0	-36	0	0	0	0
02	Hauptverwaltung	407.700	0	389.800	127.400	0	-109.500	0	0	2.100	0
	Je EW.	107	0	103	34	0	-29	0	0	1	0
03	Finanzverwaltung	6.000	7.000	194.700	39.100	0	-220.800	0	0	0	0
	Je EW.	2	2	51	10	0	-58	0	0	0	0
05	Besondere Dienststellen der allgemeinen Verwaltung	8.500	0	3.000	19.700	0	-14.200	0	0	0	0
	Je EW.	2	0	1	5	0	-4	0	0	0	0
06	Einrichtungen für die gesamte Verwaltung	0	0	31.200	121.800	0	-153.000	0	0	46.000	0
	Je EW.	0	0	8	32	0	-40	0	0	12	0
08	Einrichtungen und Maßnahmen für Verwaltungsangehörige	0	0	6.000	10.000	0	-16.000	0	0	0	0
	Je EW.	0	0	2	3	0	-4	0	0	0	0
0	Allgemeine Verwaltung	422.200	7.000	748.000	331.200	0	-650.000	0	0	48.100	0
	Je EW.	111	2	1	87	0	-171	0	0	13	0
11	Öffentliche Sicherheit und Ordnung	2.500	0	2.500	23.200	0	-23.200	0	0	0	0
	Je EW.	1	0	1	6	0	-6	0	0	0	0
13	Brandschutz	7.800	0	20.100	100.400	2.500	-115.200	119.000	41.000	531.200	0
	Je EW.	2	0	5	26	1	-30	31	11	140	0
16	Rettungsdienst	0	0	0	1.100	0	-1.100	0	0	0	0
	Je EW.	0	0	0	0	0	0	0	0	0	0
1	Öffentliche Sicherheit und Ordnung	10.300	0	22.600	124.700	2.500	-139.500	119.000	41.000	531.200	0
	Je EW.	3	0	0	32	1	-36	31	11	140	0
21	Grund- und Hauptschulen	166.100	0	357.100	207.600	275.000	-673.600	0	30.000	62.100	0
	Je EW.	44	0	94	55	72	-177	0	8	16	0

Gemeinde 1 Gerolsbach

Gld. Nr.	Aufgabenbereich	Einnahmen aus Verwaltung und Betrieb 10 - 17	Sonstige Finanzeinnahmen 20 - 22 24 - 25, 28	Personalausgaben 40 - 46	Sächl. Verw. u. Betr. aufwand, w. Finanzausg. 50 - 68, 84	Zuweisungen und Zuschüsse 70 - 78	Zuschußbedarf oder Überschuß	Objektbez. Einnahmen des Vermögens-HH 32 - 36	Baumaßnahmen 94 - 96	Sonstige Investitionsausgaben 92, 93, 98, 99, 1	Verpflichtungsermächtigungen
1	2	3	4	5	6	7	8	9	10	11	12
		EUR	EUR	EUR	EUR	EUR	EUR	EUR	EUR	EUR	EUR
	Gruppierungsziffer										
55	Förderung des Sports	0	0	0	0	25.000	-25.000	0	0	0	0
	Je EW.	0	0	0	0	7	-7	0	0	0	0
56	Eigene Sportstätten	600	0	0	800	0	-200	0	0	0	0
	Je EW.	0	0	0	0	0	0	0	0	0	0
59	Sonstige Erholungseinrichtungen	0	0	0	0	0	0	0	0	0	0
	Je EW.	0	0	0	0	0	0	0	0	0	0
5	Gesundheit, Sport, Erholung	600	0	0	800	25.000	-25.200	0	0	0	0
	Je EW.	0	0	0	0	7	-7	0	0	0	0
61	Städtebauliche Planung, Städtebauförderung, Vermessung, Bauordnung	36.000	0	0	95.000	0	-59.000	106.000	116.000	0	0
	Je EW.	9	0	0	25	0	-16	28	31	0	0
62	Wohnungsbauförderung und Wohnungsfürsorge	0	0	0	0	0	0	335.000	0	310.000	0
	Je EW.	0	0	0	0	0	0	88	0	82	0
63	Gemeindestraßen	166.100	0	234.800	291.300	0	-360.000	901.000	1.960.000	207.000	675.000
	Je EW.	44	0	62	77	0	-95	237	516	55	178
67	Straßenbeleuchtung und -reinigung	0	0	0	41.000	0	-41.000	25.000	56.000	0	0
	Je EW.	0	0	0	11	0	-11	7	15	0	0
69	Wasserläufe, Wasserbau	0	0	0	1.000	0	-1.000	93.700	79.000	0	0
	Je EW.	0	0	0	0	0	0	25	21	0	0
6	Bau- und Wohnungswesen, Verkehr	202.100	0	234.800	428.300	0	-461.000	1.460.700	2.211.000	517.000	675.000
	Je EW.	53	0	0	113	0	-122	385	583	137	178
70	Abwasserbeseitigung	500	0	0	700	0	-200	0	0	0	0
	Je EW.	0	0	0	0	0	0	0	0	0	0
72	Abfallbeseitigung	75.000	0	51.300	500	0	23.200	0	0	0	0
	Je EW.	20	0	14	0	0	6	0	0	0	0

Gemeinde 1 Gerolsbach

Gid. Nr.	Aufgabenbereich	Einnahmen aus Verwaltung und Betrieb 10 - 17	Sonstige Finanzeinnahmen 20 - 22	Personalausgaben 40 - 46	Sächl. Verw. u. Betr. aufwand, w. Finanzausg. 50 - 68, 84	Zuweisungen und Zuschüsse 70 - 78	Zuschußbedarf oder Überschuß	Objektbez. Einnahmen des Vermögens-HH 32 - 36	Baumaßnahmen 94 - 96	Sonstige Investitionsausgaben 92, 93, 98, 99, 1	Verpflichtungsermächtigungen
1	2	3	4	5	6	7	8	9	10	11	12
	Gruppierungsziffer	EUR	EUR	EUR	EUR	EUR	EUR	EUR	EUR	EUR	EUR
73	Märkte	0	0	0	1.300	0	-1.300	0	0	0	0
	Je EW.	0	0	0	0	0	0	0	0	0	0
75	Bestattungswesen	0	0	0	900	0	-900	0	0	0	0
	Je EW.	0	0	0	0	0	0	0	0	0	0
76	Sonstige öffentliche Einrichtungen	0	0	0	400	0	-400	0	0	0	0
	Je EW.	0	0	0	0	0	0	0	0	0	0
77	Hilfsbetriebe der Verwaltung	0	0	0	0	0	0	0	0	0	0
	Je EW.	0	0	0	0	0	0	0	0	0	0
78	Förderung der Land- und Forstwirtschaft	0	0	0	100	0	-100	0	0	0	0
	Je EW.	0	0	0	0	0	0	0	0	0	0
79	Fremdenverkehr, sonstige Förderung von Wirtschaft und Verkehr	1.400	0	0	6.500	6.100	-11.200	0	0	0	0
	Je EW.	0	0	0	2	2	-3	0	0	0	0
7	Öffentliche Einrichtungen, Wirtschaftsförderung	76.900	0	51.300	10.400	6.100	9.100	0	0	0	0
	Je EW.	20	0	0	2	2	3	0	0	0	0
81	Versorgungsunternehmen	400	122.300	0	0	0	122.700	0	0	0	0
	Je EW.	0	32	0	0	0	32	0	0	0	0
87	Sonstige wirtschaftliche Unternehmen	0	0	0	0	0	100	0	0	0	0
	Je EW.	0	0	0	0	0	0	0	0	0	0
88	Allgemeines Grundvermögen	42.000	0	0	18.200	0	23.800	120.000	0	170.000	0
	Je EW.	11	0	0	5	0	6	32	0	45	0
8	Wirtschaftliche Unternehmen, allgemeines Grund- und Sondervermögen	42.400	122.400	0	18.200	0	146.600	120.000	0	170.000	0
	Je EW.	11	32	0	5	0	38	32	0	45	0
	Gesamt	2.282.800	129.400	3.215.800	1.515.800	326.600	-2.646.000	2.744.500	5.592.000	1.350.800	675.000
	Je EW.	600	34	847	398	86	-697	723	1474	357	178

Gemeinde 1 Gerolsbach

Gld. Nr.	Aufgabenbereich	Einnahmen aus Verwaltung und Betrieb	Sonstige Finanzeinnahmen	Personalausgaben	Sächl. Verw. u. Betr. aufwand, w. Finanzausg.	Zuweisungen und Zuschüsse	Zuschußbedarf oder Überschuß	Objektbez. Einnahmen des Vermögens-HH	Baumaßnahmen	Sonstige Investitionsausgaben	Verpflichtungsermächtigungen
	Gruppierungsziffer	10 - 17	20 - 22 24 - 26, 28	40 - 46	50 - 68, 84	70 - 78		32 - 36	94 - 96	92, 93, 98, 99, 101	
1	2	EUR 3	EUR 4	EUR 5	EUR 6	EUR 7	EUR 8	EUR 9	EUR 10	EUR 11	EUR 12

*** Ende der Liste "Haushaltsquerschnitt - Einzelpläne 0-8" ***

Gesamtplan für das Haushaltsjahr 2024

2. Haushaltsquerschnitt - Einzelplan 9

- in EUR -

Gemeinde : Gerolsbach
Einwohner: 3.798
Stand : 30.12.2022

Gemeinde 1 Gerolsbach

Gld. Nr.	Aufgabenbereich	Steuern und allgemeine Zuweisungen 00-08	Einn.aus Verw. u. Betrieb, sonst Finanzeinn. 158.20,21,23, 26-28	Deckungsreserve	Sonstige Finanzausgaben 80-84, 86	Zuschußbedarf oder Überschuß	Sonstige Einnahmen des Vermögens-HH 30,31, 36, 37	Sonstige Ausgaben des Vermögens-HH 90, 91, 97, 990, 991, 992
		EUR	EUR	EUR	EUR	EUR	EUR	EUR
1	2	3	4	5	6	7	8	9
90	Steuern, allgemeine Zuweisungen und allgemeine Umlagen Je EW.	6.122.100 1612	0 0	0 0	3.068.750 808	3.053.350 804	126.500 33	0 0
91	Sonstige allgemeine Finanzwirtschaft Je EW.	0 0	56.600 15	12.500 3	451.450 119	-407.350 -107	4.302.800 1133	392.300 103
9	Allgemeine Finanzwirtschaft Je EW.	6.122.100 1612	56.600 15	12.500 0	3.520.200 927	2.646.000 697	4.429.300 1166	392.300 103
	Gesamt Je EW.	6.122.100 1612	56.600 15	12.500 3	3.520.200 927	2.646.000 697	4.429.300 1166	392.300 103

*** Ende der Liste "Haushaltsquerschnitt - Einzelplan 9" ***

Gesamtplan für das Haushaltsjahr 2024

3. Gruppierungsübersicht

- in EUR -

Gerolsbach

Einwohner: 3.798

Stand: 30.12.2022

Gemeinde 1 Gerolsbach

Grupp.-Nr.	Bezeichnung der Hauptgruppen, Gruppen und Untergruppen	Ansatz 2024	je Einwohner in	Ansatz 2023	Rechnungs.-Erg. 2022
		EUR	EUR	EUR	EUR
Einnahmen					
E I N N A H M E N D E S V E R W A L T U N G S H A U S H A L T E S					
<hr/>					
0	Steuern, Allgemeine Zuweisungen				
00	Realsteuern				
000	Grundsteuer A	101.000	26,59	101.000	100.344,10
001	Grundsteuer B	274.000	72,14	271.700	266.590,45
003	Gewerbsteuer (brutto)	2.000.000	526,59	1.500.000	2.594.281,45
00	ZWISCHENSUMME	2.375.000	625,33	1.872.700	2.961.216,00
01	Gemeindeanteile an Gemeinschaftssteuern				
010	Einkommensteuer	3.201.000	842,81	2.800.600	2.672.571,00
012	Umsatzsteuer	119.700	31,52	100.700	107.816,00
01	ZWISCHENSUMME	3.320.700	874,33	2.901.300	2.780.387,00
02	Andere Steuern				
022	Hundesteuer	14.000	3,69	14.000	13.357,50
027	Zweitwohnungssteuer	0	0,00	0	0,00
029	Sonstige örtliche Steuern	0	0,00	0	0,00
02	ZWISCHENSUMME	14.000	3,69	14.000	13.357,50
03	Steuerähnliche Einnahmen				
032	Sonstige steuerähnliche Einnahmen	1.000	0,26	1.000	890,51
04	Schlüsselzuweisungen				
041	vom Land	22.500	5,92	760.300	733.496,00
05	Bedarfszuweisungen (einschl. Stabilisierungshilfen)				
051	vom Land	0	0,00	0	0,00
06	Sonstige allgemeine Zuweisungen				
060	vom Bund	0	0,00	0	0,00
061	vom Land	388.900	102,40	352.800	359.389,93
062	von Gemeinden/Gv	0	0,00	0	0,00
063	von Verwaltungsgemeinschaften	0	0,00	0	0,00
06	ZWISCHENSUMME	388.900	102,40	352.800	359.389,93
07	Allgemeine Umlagen				
072	von Gemeinden/Gv	0	0,00	0	0,00
08	Allg.Zuweisungen aus bes. Abrechnungsverfahren				
081	Überlassung des Aufkommens an Verwarnungs- geldern und Geldbußen	0	0,00	0	0,00
09	Ausgleichsleistungen				
092	Leistungen des Landes aus der Umsetzung des Vierten Gesetzes für moderne Dienstleistungen am Arbeitsmarkt	0	0,00	0	0,00
0	Z W I S C H E N S U M M E	6.122.100	1.611,92	5.902.100	6.848.736,94
	STEUERN, ALLGEMEINE ZUWEISUNGEN				
1	Einnahmen aus Verwaltung und Betrieb				
10	Verwaltungsgebühren	45.000	11,85	40.500	44.664,52
11	Benutzungsgebühren und ähnliche Entgelte	440.600	116,01	226.600	143.856,72
12	Zweckgebundene Abgaben	0	0,00	0	0,00
13	Einnahmen aus Verkauf	2.500	0,66	8.200	10.369,41
14	Mieten und Pachten	67.400	17,75	28.400	17.411,36
15	sonstige Verwaltungs- und Betriebseinnahmen	3.200	0,84	22.900	39.209,73

Grupp.-Nr.	Bezeichnung der Hauptgruppen, Gruppen und Untergruppen	Ansatz	je	Ansatz	Rechnungs.-Erg.
		2024	Einwohner in	2023	2022
		EUR	EUR	EUR	EUR
Einnahmen					
10-15	ZWISCHENSUMME	558.700	147,10	326.600	255.511,74
16	Erstattungen von Ausgaben des Verwaltungs- haushaltes				
160	vom Bund, ERP-Sondervermögen	0	0,00	0	0,00
161	vom Land	7.000	1,84	2.000	10.566,39
162	von Gemeinden/Gv	155.000	40,81	145.000	135.546,00
163	von Zweckverbänden und dgl.	0	0,00	0	0,00
164	von Trägern der gesetzlichen Sozialversicherung	11.300	2,98	0	0,00
165	von kommunalen Sonderrechnungen	385.000	101,37	157.000	143.740,38
166	von sonstigen öffentlichen Sonderrechnungen	0	0,00	0	0,00
167	von privaten Unternehmen	0	0,00	0	0,00
168	von übrigen Bereichen	41.000	10,80	41.000	2.858,74
169	Innere Verrechnungen	0	0,00	0	0,00
16	ZWISCHENSUMME	599.300	157,79	345.000	292.711,51
17	Zuweisungen und Zuschüsse für laufende Zwecke				
170	vom Bund, ERP-Sondervermögen	0	0,00	0	0,00
171	vom Land	1.122.800	295,63	1.077.300	1.091.369,63
172	von Gemeinden/Gv	0	0,00	0	0,00
173	von Zweckverbänden und dgl.	0	0,00	0	0,00
174	von Trägern der gesetzlichen Sozialversicherung	0	0,00	0	30.609,48
175	von kommunalen Sonderrechnungen	0	0,00	0	0,00
176	von sonstigen öffentlichen Sonderrechnungen	0	0,00	0	0,00
177	von privaten Unternehmen	0	0,00	0	0,00
178	von übrigen Bereichen	2.000	0,53	25.000	0,00
17	ZWISCHENSUMME	1.124.800	296,16	1.102.300	1.121.979,11
19	Aufgabenbezogene Leistungsbeteiligung des Bundes				
191	Leistungsbeteiligung bei Leistungen für Unterkunft und Heizung an Arbeitssuchende	0	0,00	0	0,00
192	Leistungsbeteiligung bei Leistungen zur Sicherung des Lebensunterhalts nach SGB II (ohne Leistungen für Unterkunft und Heizung)	0	0,00	0	0,00
193	Leistungsbeteiligung bei der Eingliederung von Arbeitssuchenden nach SGB II	0	0,00	0	0,00
19	ZWISCHENSUMME	0	0,00	0	0,00
1	Z W I S C H E N S U M M E	2.282.800	601,07	1.773.900	1.670.202,36
EINNAHMEN AUS VERWALTUNG UND BETRIEB					
ERSTATTUNGEN UND ZUWEISUNGEN					
2	Sonstige Finanzeinnahmen				
20	Zinseinnahmen				
202	von Gemeinden/Gv	0	0,00	0	0,00
203	von Zweckverbänden und dgl.	0	0,00	0	0,00
204	von Trägern der gesetzlichen Sozialversicherung	0	0,00	0	0,00
205	von kommunalen Sonderrechnungen	6.500	1,71	10.900	14.581,97
206	von sonstigen öffentlichen Sonderrechnungen	50.000	13,16	18.600	177,78
207	von privaten Unternehmen sowie von Kreditinstituten (einschl. Sparkassen)	100	0,03	1.500	0,00
208	von übrigen Bereichen	0	0,00	0	0,00
209	Innere Darlehen	0	0,00	0	0,00
20	ZWISCHENSUMME	56.600	14,90	31.000	14.759,75

Gemeinde

1 Gerolsbach

Grupp.-Nr.	Bezeichnung der Hauptgruppen, Gruppen und Untergruppen	Ansatz	je	Ansatz	Rechnungs.-Erg.
		2024	Einwohner in	2023	2022
		EUR	EUR	EUR	EUR
Einnahmen					
21	Gewinnanteile von wirtschaftlichen Unternehmen und aus Beteiligungen	100	0,03	100	23,75
22	Konzessionsabgaben	110.000	28,96	93.000	93.169,65
23	Schuldendiensthilfen				
230	vom Bund, ERP-Sondervermögen	0	0,00	0	0,00
231	vom Land	0	0,00	0	0,00
232	von Gemeinden/Gv	0	0,00	0	0,00
233	von Zweckverbänden und dgl.	0	0,00	0	0,00
234	von Trägern der gesetzlichen Sozialversicherung	0	0,00	0	0,00
235	von kommunalen Sonderrechnungen	0	0,00	700	872,96
236	von sonstigen öffentlichen Sonderrechnungen	0	0,00	0	0,00
237	von privaten Unternehmen	0	0,00	0	0,00
8	von übrigen Bereichen	0	0,00	0	0,00
23	ZWISCHENSUMME	0	0,00	700	872,96
24	Ersatz von sozialen Leistungen außerhalb von Einrichtungen				
240	Kostenbeiträge und Aufwendungsersatz; Kostenersatz - überörtliche Träger	0	0,00	0	0,00
241	Kostenbeiträge und Aufwendungsersatz; Kostenersatz - örtliche Träger	0	0,00	0	0,00
242	Unterhaltsansprüche gegen bürgerlich- rechtlich Unterhaltsverpflichtete - überörtlicher Träger	0	0,00	0	0,00
243	Unterhaltsansprüche gegen bürgerlich-rechtl. Unterhaltsverpflichtete - örtlicher Träger	0	0,00	0	0,00
244	Leistungen von Sozialleistungsträgern - überörtlicher Träger	0	0,00	0	0,00
245	Leistungen von Sozialleistungsträgern - örtlicher Träger	0	0,00	0	0,00
246	Sonstige Ersatzleistungen - überörtlicher Träger	0	0,00	0	0,00
7	Sonstige Ersatzleistungen - örtlicher Träger	0	0,00	0	0,00
248	Rückzahlung gewährter Hilfen (einschließlich Zinsen von Darlehen) - überörtlicher Träger	0	0,00	0	0,00
249	Rückzahlung gewährter Hilfen (einschl. Zinsen von Darlehen) - örtlicher Träger	0	0,00	0	0,00
24	ZWISCHENSUMME	0	0,00	0	0,00
25	Ersatz von sozialen Leistungen in Einrichtungen				
250	Kostenbeiträge und Aufwendungsersatz; Kostenersatz - überörtlicher Träger	0	0,00	0	0,00
251	Kostenbeiträge und Aufwendungsersatz; Kostenersatz - örtlicher Träger	0	0,00	0	0,00
252	Unterhaltsansprüche gegen bürgerlich-rechtlich Unterhaltsverpflichtete - überörtlicher Träger	0	0,00	0	0,00
253	Unterhaltsansprüche gegen bürgerlich-rechtl. Unterhaltsverpflichtete - örtlicher Träger	0	0,00	0	0,00
254	Leistungen von Sozialleistungsträgern - überörtlicher Träger	0	0,00	0	0,00
255	Leistungen von Sozialleistungsträgern - örtlicher Träger	0	0,00	0	0,00
256	Sonstige Ersatzleistungen - überörtlicher Träger	0	0,00	0	0,00

Grupp.-Nr.	Bezeichnung der Hauptgruppen, Gruppen und Untergruppen	Ansatz	je	Ansatz	Rechnungs.-Erg.
		2024	Einwohner in	2023	2022
		EUR	EUR	EUR	EUR
Einnahmen					
257	Sonstige Ersatzleistungen - örtlicher Träger	0	0,00	0	0,00
258	Rückzahlung gewährter Hilfen (einschließlich Zinsen von Darlehen) - überörtlicher Träger	0	0,00	0	0,00
259	Rückzahlung gewährter Hilfen (einschl. Zinsen von Darlehen) - örtlicher Träger	0	0,00	0	0,00
25	ZWISCHENSUMME	0	0,00	0	0,00
26	Weitere Finanzeinnahmen	19.300	5,08	17.800	17.852,22
27	Kalkulatorische Einnahmen				
270	Abschreibungen auf Anschaffungs- und Herstellungskosten	0	0,00	0	0,00
271	Abschreibungen auf zuwendungsfinanzierten Investitionsaufwand	0	0,00	0	0,00
272	Abschreibungen auf Wiederbeschaffungszeitwerte	0	0,00	0	0,00
275	Verzinsung des Anlagekapitals	0	0,00	0	0,00
27	ZWISCHENSUMME	0	0,00	0	0,00
28	Zuführung vom Vermögenshaushalt				
280	Zuführung vom Vermögenshaushalt (ohne Sonderrücklagen)	0	0,00	0	0,00
281-289	Zuführung vom Vermögenshaushalt (aus Sonderrücklagen zum Ausgleich von Gebührenschwankungen, für die Rekultivierung und Nachsorge von Abfallentsorgungsanlagen, für Versorgungsrücklagen oder für Abschreibungen auf Wiederbeschaffungszeitwerte)	0	0,00	0	0,00
28	ZWISCHENSUMME	0	0,00	0	0,00
29	Übertragungs- und Abschlussbuchungen				
295	Abschlusstechnische Vorgänge (Ist-Überschuss des Verwaltungshaushalts)	0	0,00	0	0,00
2	Z W I S C H E N S U M M E SONSTIGE FINANZEINNAHMEN	186.000	48,97	142.600	126.678,33
99	G E S A M T E I N N A H M E N DES VERWALTUNGSHAUSHALTES	8.590.900	2.261,96	7.818.600	8.645.617,63
3	E I N N A H M E N D E S V E R M Ö G E N S H A U S H A L T E S				
30	Zuführung vom Verwaltungshaushalt				
300	Zuführung vom Verwaltungshaushalt (ohne Sonderrücklagen)	450.250	118,55	623.300	2.480.359,50
301-309	Zuführung vom Verwaltungshaushalt (für Sonderrücklagen zum Ausgleich von Gebührenschwankungen, für Abschreibungen auf zuwendungsfinanziertes Vermögen, für die Rekultivierung und Nachsorge von Abfallentsorgungsanlagen oder für Versorgungsrücklagen, für Abschreibungen auf Wiederbeschaffungszeitwerte)	0	0,00	0	0,00
30	ZWISCHENSUMME	450.250	118,55	623.300	2.480.359,50
31	Entnahmen aus Rücklagen				
310	Entnahmen aus Rücklagen (ohne Sonderrücklagen)	3.852.550	1.014,36	2.182.800	0,00
311	Entnahmen aus Sonderrücklagen für Abschreibungserlöse auf zuwendungsfinanziertes Vermögen	0	0,00	0	0,00

Grupp.-Nr.	Bezeichnung der Hauptgruppen, Gruppen und Untergruppen	Ansatz	je	Ansatz	Rechnungs.-Erg.
		2024	Einwohner in	2023	2022
		EUR	EUR	EUR	EUR
Einnahmen					
312	Entnahmen aus Sonderrücklagen für die Rekultivierung und Nachsorge von Abfallentsorgungsanlagen	0	0,00	0	0,00
313	Entnahmen aus Sonderrücklagen zum Ausgleich von Gebührenschwankungen	0	0,00	0	0,00
314	Entnahmen aus Sonderrücklagen für Abschreibungserlöse auf Wiederbeschaffungszeitwerte	0	0,00	0	0,00
315	Entnahmen aus Sonderrücklagen für im Haushaltsjahr nicht verausgabte wiederkehrende Beiträge	0	0,00	0	0,00
316-319	Entnahmen aus sonstigen Sonderrücklagen	0	0,00	0	0,00
31	ZWISCHENSUMME	3.852.550	1.014,36	2.182.800	0,00
32	Rückflüsse von Darlehen				
322	von Gemeinden/Gv	0	0,00	0	0,00
323	von Zweckverbänden und dgl.	0	0,00	0	0,00
324	von Trägern der gesetzlichen Sozialversicherung	0	0,00	0	0,00
325	von kommunalen Sonderrechnungen	0	0,00	0	0,00
326	von sonstigen öffentlichen Sonderrechnungen	161.300	42,47	1.765.500	24.500,00
327	von privaten Unternehmen	0	0,00	0	0,00
328	von übrigen Bereichen	0	0,00	0	0,00
32	ZWISCHENSUMME	161.300	42,47	1.765.500	24.500,00
33	Einnahmen aus der Veräußerung von Beteiligungen und Rückflüsse von Kapitaleinlagen				
331	Wertpapiere ohne Anteilsrechte	0	0,00	0	0,00
332	Anteilsrechte	0	0,00	0	0,00
333	Investmentzertifikate	0	0,00	0	0,00
334	Veräußerung von Finanzderivaten	0	0,00	0	0,00
339	sonstige Einnahmen	0	0,00	0	0,00
33	ZWISCHENSUMME	0	0,00	0	0,00
34	Einnahmen aus der Veräußerung von Sachen des Anlagevermögens				
340	Grundstücke, bauliche Anlagen, grundstücksgleiche Rechte	455.000	119,80	474.000	85.312,39
345	Bewegliche Sachen	0	0,00	0	0,00
34	ZWISCHENSUMME	455.000	119,80	474.000	85.312,39
35	Beiträge und ähnlichen Entgelte	0	0,00	274.400	116.019,71
36	Zuweisungen und Zuschüsse für Investitionen und Investitionsförderungsmaßnahmen				
360	vom Bund, ERP-Sondervermögen	0	0,00	0	0,00
361	vom Land	2.304.000	606,64	376.000	375.609,84
362	von Gemeinden/Gv	50.000	13,16	50.000	129.800,00
363	von Zweckverbänden und dgl.	0	0,00	0	0,00
364	von Trägern der gesetzlichen Sozialversicherung	0	0,00	0	0,00
365	von kommunalen Sonderrechnungen	0	0,00	196.400	40.376,68
366	von sonstigen öffentlichen Sonderrechnungen	0	0,00	0	0,00
367	von privaten Unternehmen	0	0,00	0	0,00
368	von übrigen Bereichen	62.000	16,32	13.500	0,00
36	ZWISCHENSUMME	2.416.000	636,12	635.900	545.786,52
37	Einnahmen aus Krediten und inneren Darlehen				
370	vom Bund, ERP-Sondervermögen	0	0,00	0	0,00
371	vom Land	0	0,00	0	0,00
372	von Gemeinden/Gv	0	0,00	0	0,00
373	von Zweckverbänden und dgl.	0	0,00	0	0,00
374	von Trägern der gesetzlichen Sozialversicherung	0	0,00	0	0,00

Gemeinde **1 Gerolsbach**

Grupp.-Nr.	Bezeichnung der Hauptgruppen, Gruppen und Untergruppen	Ansatz	je	Ansatz	Rechnungs.-Erg.
		2024	Einwohner in	2023	2022
		EUR	EUR	EUR	EUR
Einnahmen					
375	von kommunalen Sonderrechnungen	0	0,00	0	0,00
376	von sonstigen öffentlichen Sonderrechnungen	0	0,00	0	0,00
377	von Kreditinstituten (einschl. Sparkassen)	0	0,00	0	0,00
378	von übrigen Bereichen	0	0,00	0	0,00
379	Innere Darlehen	0	0,00	0	0,00
37	ZWISCHENSUMME	0	0,00	0	0,00
39	Übertragungs- und Abschlussbuchungen				
392	Durchbuchung von Soll-Fehlbeträgen	0	0,00	0	0,00
395	Abschlusstechnische Vorgänge (Ist-Überschuss des Vermögenshaushalts)	0	0,00	0	0,00
3	GESAMTEINNAHMEN DES VERMÖGENSHAUSHALTES	7.335.100	1.931,30	5.955.900	3.251.978,12
	GESAMTEINNAHMEN DES VWHH UND VMHH	15.926.000	4.193,26	13.774.500	11.897.595,75

Gemeinde **1 Gerolsbach**

Grupp.-Nr.	Bezeichnung der Hauptgruppen, Gruppen und Untergruppen	Ansatz	je	Ansatz	Rechnungs.-Erg.
		2024	Einwohner in	2023	2022
		EUR	EUR	EUR	EUR
Ausgaben					
A U S G A B E N DES VERWALTUNGSHAUSHALTES					
4	Personalausgaben				
40	Aufwendungen für ehrenamtliche Tätigkeit	135.300	35,62	133.300	123.855,64
41	Dienstbezüge und dgl.				
410	Beamte	0	0,00	0	0,00
411	Versorgungsrücklage für aktive Beamte	0	0,00	0	0,00
414	Tariflich Beschäftigte	2.368.000	623,49	2.163.900	1.906.868,82
416	Beschäftigungsentgelte und dgl.	0	0,00	0	0,00
42	Versorgungsbezüge und dgl.				
420	Beamte	0	0,00	0	0,00
421	Versorgungsrücklage für Versorgungsempfänger	0	0,00	0	0,00
424	Tariflich Beschäftigte	0	0,00	0	0,00
428	Sonstige	0	0,00	0	0,00
43	Beiträge zu Versorgungskassen				
430	Beamte	35.000	9,22	35.400	34.355,88
434	Tariflich Beschäftigte	174.300	45,89	170.600	151.604,72
438	Sonstige	0	0,00	0	0,00
44	Beiträge zur gesetzlichen Sozialversicherung				
440	Beamte	0	0,00	0	0,00
444	Tariflich Beschäftigte	479.200	126,17	462.800	401.450,25
448	Sonstige	6.500	1,71	6.600	5.841,84
45	Beihilfen, Unterstützungen und dgl.	4.500	1,18	4.800	4.378,32
46	Personal-Nebenausgaben	13.000	3,42	2.100	1.522,20
47	Deckungsreserve für Personalausgaben				
470	Deckungsreserve gemäß § 11 KommHV-Kameralistik	4.000	1,05	4.000	0,00
471	Summarischer Ansatz gemäß § 34 Abs. 2 KommHV-Kameralistik	0	0,00	0	0,00
4	SUMME DER PERSONAL AUSGABEN	3.219.800	847,75	2.983.500	2.629.877,67
5/6	Sächlicher Verwaltungs- und Betriebsaufwand				
50	Unterhaltung der Grundstücke und baulichen Anlagen	69.300	18,25	117.300	71.345,97
51	Unterhaltung des sonstigen unbeweglichen Vermögens	156.000	41,07	210.500	113.663,68
52	Geräte, Ausstattungs- und Ausrüstungsgegenstände, sonstige Gebrauchsgegenstände	69.700	18,35	73.200	44.066,38
53	Mieten und Pachten	57.600	15,17	48.600	41.573,40
54	Bewirtschaftung der Grundstücke, baulichen An- lagen, usw.	193.400	50,92	249.100	173.653,27
55	Haltung von Fahrzeugen	55.300	14,56	60.300	62.821,98
56	Besondere Aufwendungen für Bedienstete	40.400	10,64	63.900	21.466,01
57-63	Weitere Verwaltungs- und Betriebsausgaben				
638	statistische Zusammenfassung der Gruppen 57 bis 63 ohne die Untergruppe 639	296.900	78,17	312.100	237.619,46
639	Kosten der notwendigen Schülerbeförderung durch andere Verkehrsträger	105.000	27,65	90.000	88.443,55
64	Steuern, Versicherungen, Schadensfälle	77.200	20,33	73.700	68.965,08
65	Geschäftsausgaben	217.800	57,35	238.700	112.818,43

Gruppierungsübersicht

Seite 27

Gemeinde

1 Gerolsbach

Grupp.-Nr.	Bezeichnung der Hauptgruppen, Gruppen und Untergruppen	Ansatz	je	Ansatz	Rechnungs.-Erg.
		2024	Einwohner in	2023	2022
		EUR	EUR	EUR	EUR
Ausgaben					
66	Weitere allgemeine sächliche Ausgaben				
660	Verfüungsmittel	4.400	1,16	3.900	3.362,11
661	Mitgliedsbeiträge	13.400	3,53	9.400	7.048,70
662	Vermischte Ausgaben	0	0,00	0	0,00
5-66	ZWISCHENSUMME	1.356.400	357,14	1.550.700	1.046.848,02
67	Erstattungen von Ausgaben des Verwaltungshaushalts				
670	an Bund, ERP-Sondervermögen	1.200	0,32	1.600	1.125,12
671	an Land	0	0,00	0	0,00
672	an Gemeinden/Gv	87.300	22,99	101.900	110.300,41
673	an Zweckverbände und dgl.	0	0,00	0	0,00
674	an Träger der gesetzlichen Sozialversicherung	0	0,00	0	0,00
675	an kommunale Sonderrechnungen	65.000	17,11	60.000	58.768,26
676	an sonstige öffentliche Sonderrechnungen	0	0,00	0	0,00
677	an private Unternehmen	0	0,00	0	0,00
678	an übrige Bereiche	0	0,00	0	0,00
679	Innere Verrechnungen	0	0,00	0	0,00
67	ZWISCHENSUMME	153.500	40,42	163.500	170.193,79
68	Kalkulatorische Kosten				
680	Abschreibungen auf Anschaffungs- und Herstellungskosten	0	0,00	0	0,00
681	Abschreibungen aus zuwendungsfinanziertem Investitionsaufwand	0	0,00	0	0,00
682	Abschreibungen auf Wiederbeschaffungszeitwerte	0	0,00	0	0,00
685	Verzinsung des Anlagekapitals	0	0,00	0	0,00
68	ZWISCHENSUMME	0	0,00	0	0,00
69	Aufgabenbezogene Leistungsbeteiligungen				
690	Leistungsbeteiligung bei Leistungen für Unterkunft und Heizung (ohne Wohnungsbeschaffungs- und Umzugskosten) nach SGB II	0	0,00	0	0,00
691	Leistungsbeteiligung bei Leistungen für Unterkunft und Heizung (für Wohnungsbeschaffungs- und Umzugskosten) nach SGB II	0	0,00	0	0,00
692	Leistungsbeteiligung bei Leistungen zur Eingliederung von Arbeitsuchenden nach SGB II	0	0,00	0	0,00
693	Leistungsbeteiligung bei einmaligen Leistungen an Arbeitsuchende nach SGB II	0	0,00	0	0,00
694	Leistungsbeteiligung beim Arbeitslosengeld II nach SGB II (ohne Leistungen für Unterkunft und Heizung)	0	0,00	0	0,00
695	Leistungsbeteiligung bei der Eingliederung Arbeitsuchender nach SGB II	0	0,00	0	0,00
696	Leistungen für Bildung und Teilhabe nach SGB II im Rahmen einer gemeinsamen Einrichtung	0	0,00	0	0,00
69	ZWISCHENSUMME	0	0,00	0	0,00
5-6	ZWISCHENSUMME	1.509.900	397,57	1.714.200	1.217.041,81
	SÄCHLICHER VERWALTUNGS- U. BETRIEBSAUFWAND				
7	Zuweisungen und Zuschüsse (nicht für Investitionen)				
70	Zuschüsse für lfd. Zwecke an soziale oder ähnliche Einrichtungen	34.600	9,11	29.600	32.523,21
71	Zuweisungen und sonstige Zuschüsse für laufende Zwecke				

Gemeinde **1 Gerolsbach**

Grupp.-Nr.	Bezeichnung der Hauptgruppen, Gruppen und Untergruppen	Ansatz	je	Ansatz	Rechnungs.-Erg.
		2024	Einwohner in	2023	2022
		EUR	EUR	EUR	EUR
Ausgaben					
710	an Bund, ERP-Sondervermögen	0	0,00	0	0,00
711	an Land	3.300	0,87	3.100	2.675,00
712	an Gemeinden/Gv	0	0,00	0	0,00
713	an Zweckverbände und dgl.	275.000	72,41	215.000	212.000,00
714	an Träger der gesetzlichen Sozialversicherung	0	0,00	0	0,00
715	an kommunale Sonderrechnungen	5.500	1,45	5.000	4.345,00
716	an sonstige öffentliche Sonderrechnungen	0	0,00	0	0,00
717	an private Unternehmen	5.000	1,32	2.500	7.598,33
718	an übrige Bereiche	3.200	0,84	5.000	2.744,00
71	ZWISCHENSUMME	292.000	76,88	230.600	229.362,33
72	Schuldendiensthilfen				
722	an Gemeinden/Gv	0	0,00	0	0,00
723	an Zweckverbände und dgl.	0	0,00	0	0,00
724	an Träger der gesetzlichen Sozialversicherung	0	0,00	0	0,00
725	an kommunale Sonderrechnungen	0	0,00	0	0,00
726	an sonstige öffentliche Sonderrechnungen	0	0,00	0	0,00
727	an private Unternehmen	0	0,00	0	0,00
728	an übrige Bereiche	0	0,00	0	0,00
72	ZWISCHENSUMME	0	0,00	0	0,00
73	Leistungen der Sozialhilfe einschl. Grundsicherung im Alter und bei Erwerbsminderung an natürliche Personen außerhalb von Einrichtungen				
730	überörtlicher Träger	0	0,00	0	0,00
735	örtlicher Träger	0	0,00	0	0,00
739	Leistungen für Bildung und Teilhabe an natürliche Personen außerhalb von Einrichtungen	0	0,00	0	0,00
74	Leistungen der Sozialhilfe einschl. Grundsicherung im Alter an natürliche Personen in Einrichtungen				
740	überörtlicher Träger	0	0,00	0	0,00
745	örtlicher Träger	0	0,00	0	0,00
749	Leistungen für Bildung und Teilhabe an natürliche Personen in Einrichtungen	0	0,00	0	0,00
75	Leistungen an Kriegsoffer und ähnliche Berechtigte	0	0,00	0	0,00
76	Leistungen der Jugendhilfe an natürliche Personen außerhalb von Einrichtungen	0	0,00	0	0,00
77	Leistungen der Jugendhilfe an natürliche Personen in Einrichtungen	0	0,00	0	0,00
78	Sonstige soziale Leistungen				
781	Bildung und Teilhabe nach Bundeskindergeldgesetz	0	0,00	0	0,00
782	Originäre Leistungen für Bildung und Teilhabe nach SGB II	0	0,00	0	0,00
783	Leistungen für Unterkunft und Heizung an Arbeitssuchende nach SGB II	0	0,00	0	0,00
784	Leistungen zur Eingliederung Arbeitsuchender nach SGB II	0	0,00	0	0,00
785	Einmalige Leistungen an Arbeitsuchende nach SGB II	0	0,00	0	0,00
786	Leistungen zur Sicherung des Lebensunterhalts				
786	Arbeitslosengeld II nach SGB II (ohne Leistungen für Unterkunft und Heizung)	0	0,00	0	0,00
787	Leistungen zur Eingliederung von Arbeitsuchenden nach SGB II	0	0,00	0	0,00
788	Weitere soziale Leistungen	0	0,00	0	0,00

Grupp.-Nr.	Bezeichnung der Hauptgruppen, Gruppen und Untergruppen	Ansatz	je	Ansatz	Rechnungs.-Erg.
		2024	Einwohner in	2023	2022
		EUR	EUR	EUR	EUR
Ausgaben					
78	ZWISCHENSUMME	0	0,00	0	0,00
79	Leistungen nach dem Asylbewerberleistungsgesetz	0	0,00	0	0,00
7	ZWISCHENSUMME ZUWEISUNGEN UND ZUSCHÜSSE DES VWHH	326.600	86,00	260.200	261.885,54
8	Sonstige Finanzausgaben				
80	Zinsausgaben				
800	an Bund	0	0,00	0	0,00
801	an Land	0	0,00	0	0,00
802	an Gemeinden/Gv	0	0,00	0	0,00
803	an Zweckverbände und dgl.	0	0,00	0	0,00
804	an Träger der gesetzlichen Sozialversicherung	0	0,00	0	0,00
805	an kommunale Sonderrechnungen	0	0,00	0	0,00
806	an sonstige öffentliche Sonderrechnungen	0	0,00	0	0,00
807	an Kreditinstitute (einschl. Sparkassen)	1.200	0,32	1.600	1.922,03
808	an übrige Bereiche	0	0,00	0	0,00
809	Innere Verrechnungen	0	0,00	0	0,00
80	ZWISCHENSUMME	1.200	0,32	1.600	1.922,03
81	Steuerbeteiligungen				
810	Gewerbsteuerumlage	218.750	57,60	164.100	276.379,00
82	Allgemeine Zuweisungen				
821	an Land	0	0,00	0	0,00
822	an Gemeinden/GV	0	0,00	0	0,00
82	ZWISCHENSUMME	0	0,00	0	0,00
83	Allgemeine Umlagen				
831	an Land	0	0,00	0	0,00
832	an Gemeinden/Gv	2.850.000	750,39	2.057.300	1.772.272,08
833	an Verwaltungsgemeinschaften	0	0,00	0	0,00
83	ZWISCHENSUMME	2.850.000	750,39	2.057.300	1.772.272,08
	Weitere Finanzausgaben	5.900	1,55	5.900	5.880,00
85	Deckungsreserve				
850	Deckungsreserve gemäß § 11 KommHV-Kameralistik	8.500	2,24	8.500	0,00
851	Summarischer Ansatz gemäß § 34 Abs. 2 KommHV-Kameralistik	0	0,00	0	0,00
86	Zuführung zum Vermögenshaushalt				
860	Zuführung zum Vermögenshaushalt (ohne Sonderrücklagen)	450.250	118,55	623.300	2.480.359,50
861	Zuführung zum Vermögenshaushalt (Sonderrücklagen für Abschreibungserlöse aus zuwendungsfinanziertem Vermögen)	0	0,00	0	0,00
862	Zuführungen zum Vermögenshaushalt (Sonderrücklagen für die Rekultivierung und Nachsorge von Abfallentsorgungsanlagen)	0	0,00	0	0,00
863	Zuführungen zum Vermögenshaushalt (Sonderrücklagen zum Ausgleich von Gebührenschwankungen)	0	0,00	0	0,00
864	Zuführung zum Vermögenshaushalt (Sonderrücklagen für Abschreibungserlöse auf Wiederbeschaffungszeitwerte)	0	0,00	0	0,00
865-869	Zuführung zum Vermögenshaushalt (sonstige Sonderrücklagen)	0	0,00	0	0,00

Gruppierungsübersicht

Seite 30

Gemeinde

1 Gerolsbach

Grupp.-Nr.	Bezeichnung der Hauptgruppen, Gruppen und Untergruppen	Ansatz	je	Ansatz	Rechnungs.-Erg.
		2024	Einwohner in	2023	2022
		EUR	EUR	EUR	EUR
Ausgaben					
86	ZWISCHENSUMME	450.250	118,55	623.300	2.480.359,50
89	Übertragungs- und Abschlussbuchungen				
895	Abschlusstechnische Vorgänge (Ist-Fehlbetrag des Verwaltungshaushalts)	0	0,00	0	0,00
8	ZWISCHENSUMME SONSTIGE FINANZAUSGABEN	3.534.600	930,65	2.860.700	4.536.812,61
4-8999	GESAMTAUSGABEN DES VERWALTUNGSHAUSHALTES	8.590.900	2.261,97	7.818.600	8.645.617,63
9	AUSGABEN DES VERMÖGENSHAUSHALTES				
90	Zuführung zum Verwaltungshaushalt				
900	Zuführung zum Verwaltungshaushalt (ohne Sonderrücklagen)	0	0,00	0	0,00
901-909	Zuführung zum Verwaltungshaushalt (Sonderrücklagen zum Ausgleich von Gebühren- schwankungen, für die Rekultivierung und Nachsorge von Abfallentsorgungsanlagen, für Versorgungsrücklagen, für Abschreibungen auf Wiederbeschaffungszeitwerte)	0	0,00	0	0,00
90	ZWISCHENSUMME	0	0,00	0	0,00
91	Zuführungen an Rücklagen				
910	Zuführungen an Rücklagen (ohne Sonderrücklagen)	0	0,00	0	591.452,24
911-919	Zuführungen an Sonderrücklagen (Sonderrücklagen zum Ausgleich von Gebühren- schwankungen, für Abschreibungen aus zuwendungs- finanziertem Vermögen, für die Rekultivierung und Nachsorge von Abfallentsorgungsanlagen oder für Versorgungsrücklagen, für Abschreibungen auf Wiederbeschaffungszeitwerte, für im Haushaltsjahr nicht verausgabte wiederkehrende Beiträge)	0	0,00	0	0,00
91	ZWISCHENSUMME	0	0,00	0	591.452,24
92	Gewährung von Darlehen				
922	an Gemeinden/Gv	0	0,00	0	0,00
923	an Zweckverbänden und dgl.	0	0,00	0	0,00
924	an Träger der gesetzlichen Sozialversicherung	0	0,00	0	0,00
925	an kommunale Sonderrechnungen	0	0,00	0	0,00
926	an sonstige öffentliche Sonderrechnungen	0	0,00	0	0,00
927	an private Unternehmen	0	0,00	0	0,00
928	an übrige Bereiche	0	0,00	0	0,00
92	ZWISCHENSUMME	0	0,00	0	0,00
93	Ausgaben für den Erwerb von Sachen des Anlagevermögens (ohne Baumaßnahmen)				
931	Wertpapiere ohne Anteilsrechte	0	0,00	0	0,00
932	Erwerb von Grundstücken, grundstücksgleichen Rechten, baulichen Anlagen	665.300	175,17	490.000	69.846,54
935	Erwerb von beweglichen Sachen des Anlage- vermögens	670.500	176,54	462.000	114.500,22
936	Anteilsrechte	0	0,00	0	0,00

Grupp.-Nr.	Bezeichnung der Hauptgruppen, Gruppen und Untergruppen	Ansatz	je	Ansatz	Rechnungs.-Erg.
		2024	Einwohner in	2023	2022
		EUR	EUR	EUR	EUR
Ausgaben					
937	Investmentzertifikate	0	0,00	0	0,00
938	Kauf von Finanzderivaten	0	0,00	0	0,00
939	sonstige Ausgaben	0	0,00	0	0,00
93	ZWISCHENSUMME	1.335.800	351,71	952.000	184.346,76
94,95,96	Baumaßnahmen	5.592.000	1.472,35	4.596.600	2.059.325,19
97	Tilgung von Krediten, Rückzahlung von inneren Darlehen				
970	an Bund	0	0,00	0	0,00
971	an Land	0	0,00	0	0,00
972	an Gemeinden/Gv	0	0,00	0	0,00
973	an Zweckverbänden und dgl.	0	0,00	0	0,00
974	an Träger der gesetzlichen Sozialversicherung	0	0,00	0	0,00
975	an kommunale Sonderrechnungen	0	0,00	0	0,00
976	an sonstige öffentliche Sonderrechnungen	0	0,00	0	0,00
977	an Kreditinstitute (einschl. Sparkassen)	392.300	103,29	392.300	392.200,74
978	an übrige Bereiche	0	0,00	0	0,00
979	Innere Verrechnungen	0	0,00	0	0,00
97	ZWISCHENSUMME	392.300	103,29	392.300	392.200,74
98	Zuweisungen und Zuschüsse für Investitionen				
980	an Bund	0	0,00	0	0,00
981	an Land	0	0,00	0	0,00
982	an Gemeinden/Gv	0	0,00	0	0,00
983	an Zweckverbänden und dgl.	10.000	2,63	10.000	0,00
984	an Träger der gesetzlichen Sozialversicherung	0	0,00	0	0,00
985	an kommunale Sonderrechnungen	5.000	1,32	5.000	24.653,19
986	an sonstige öffentliche Sonderrechnungen	0	0,00	0	0,00
987	an private Unternehmen	0	0,00	0	0,00
988	an übrige Bereiche	0	0,00	0	0,00
98	ZWISCHENSUMME	15.000	3,95	15.000	24.653,19
	Sonstiges				
990	Kreditbeschaffungskosten, Disagio	0	0,00	0	0,00
991	Ablösung von Dauerlasten	0	0,00	0	0,00
992	Deckung von Fehlbeträgen (Soll-Fehlbeträgen)	0	0,00	0	0,00
995	Abschlusstechnische Vorgänge (Ist-Fehlbetrag des Vermögenshaushalts)	0	0,00	0	0,00
99	ZWISCHENSUMME	0	0,00	0	0,00
9	GESAMTAUSGABEN DES VERMÖGENSHAUSHALTES	7.335.100	1.931,30	5.955.900	3.251.978,12
	GESAMTAUSGABEN DES VWHH UND VMHH	15.926.000	4.193,27	13.774.500	11.897.595,75

Gesamtplan

**Übersicht über die aus Verpflichtungsermächtigungen
voraussichtlich fällig werdenden Ausgaben**

Gemeinde: Gerolsbach

**Übersicht über die aus Verpflichtungsermächtigungen
voraussichtlich fällig werdenden Ausgaben**

Verpflichtungs- Ermächtigungen im Haushaltsplan des Jahres	Voraussichtlich fällig werdende Ausgaben - in EUR -				
	2025	2026	2027	2028	2029
2024 675.000	675.000	0	0	0	0
Summe 675.000	675.000	0	0	0	0
Nachrichtlich im Finanzplan vorgesehene Kreditaufnahme	0	0	0		

Übersicht

zur Beurteilung der dauernden Leistungsfähigkeit

in 1000 EUR

	Ergebnisse der letzten Jahresrechnung (Vorjahr)	Ansätze aus dem Haushaltsplan d. Vorjahres incl. Nachtrag 2023	Ansätze aus dem Haushaltsplan d. Haushaltsjahres 2024	Ansätze aus dem Finanzplan für die darauffolgenden Haushaltsjahre		
				2025	2026	2027
1. Zuführung zum Vermögenshaushalt (Gr. 86) abzüglich	2.480	623	450	696	554	697
1.1 Zuführung zum Vermögenshaushalt-Sonderrücklagen						
1.2 Bedarfszuweisung (UGr. 051)						
1.3 Zuführung vom Vermögenshaushalt (Haushaltsstelle 91.280)						
1.4 Ordentliche Tilgung von Krediten zuzüglich	392	392	392	380	380	380
1.5 Rückflüsse von Darlehen (Gr. 32)	24	1.765	161			
1.6 Investitionspauschalen nach Art. 12 FAG (Haushaltsstelle 90.361)	126	126	126	126	126	126
1.7 Jährliche pauschale, zweckgebundene Zuweisung aus der Feuerschutzsteuer nach Art. 3 BayFwG (UGr. 361)						
2. Bereinigtes Ergebnis	2.238	2.122	345	442	300	443
<i>Ergänzende Angaben zum VWH</i>						
3. Einmalige Einnahmen						
4. Einmalige Ausgaben						
Nachrichtliche Angaben						
5. Ausgaben für den Erwerb von beweglichen Sachen des Anlagevermögens (UGr. 935)	114	462	670	73	73	73
6. Ausgaben für Baumaßnahmen an Straßen (Nr. 2.42 AllgZVKommGrPI; aus Gr. 94 - 96)	1.344	3.401	1.960	675		
7. Außerordentliche Tilgung von Krediten						
8. Renten (Leibrenten) für die Abtretung von Grundstücken (aus UGr. 932)						
9. Leasingraten (soweit vermögenswirksam)						
10. Kalkulatorische Abschreibung kostenrechnender Einrichtungen (UGr. 680)						

BEMERKUNGEN:

40.000 € Ersatzbeschaffungen bei Erwerb beweglicher Sachen

Der Anteil an Erneuerungsbauvorhaben an Straßen liegt bei 45,06

%

*** Ende der Liste "Übersicht zur Beurteilung der dauernden Leistungsfähigkeit" ***

Investitionsprogramm der Gemeinde Gerolsbach								
für den Finanzplanungszeitraum 2023-2027								
Lfd-Nr.	Gliederungs-Nr.	Investition	2023	2024	2025	2026	2027	Einnahmen Zuschüsse
1	0	Allgemeine Verwaltung:						
2	02/06	Anschaffungen f. Verwaltung	67	48	12	12	12	
3	13	Feuerwehr						
4	130	Anschaffungen f. Feuerwehr	420	572	25	25	25	2024: 119
5	16	Rettungsdienst						
6	160	Defibrillatoren	0	0	0	0	0	
7	211	Schule						
8	211	Anschaffungen f. Schule	35	90	40	40	40	
9	2111	Anschaffungen f. Mittagsbetreuung	20	2	2	2	2	
10	2111	Anbau Mittagsbetreuung	0	0	0	0	0	
11	211	Sanierung Grundschule	0	0	0	0	0	
12	37	Kirchen						
13	370	Brandschutz Pfarrheim	0	0	0	0	0	
14	460	Kinderbetreuung						
15	460	Anschaffungen f. Kinderspielplätze	10	10	10	10	10	
16	460	Abenteuerspielplatz Singenbach	190	150	0	0	0	2024: 62
17	4640	Außenanlagen Kindergärten	40	5	0	0	0	
	4640	Baumaßnahmen Regenbogen	5	5	5	5	5	
18	4640	Anschaffung f. Kindergarten Regenbogen	3	5	1,5	1,5	1,5	
	4641	Baumaßnahmen Kunterbunt	0	150	0	0	0	
19	4641	Anschaffungen f. Kiga Kunterbunt	5	7	3	3	3	2024: 3
20	4642	Bau neuer Kindergarten	540	3000	0	0	0	2024: 980
21	63	Bauhof						
22	63	Anschaffungen f. Bauhof	42	42	0	0	0	
23	62/63	Baugebiete						
24	62	Erwerb von Grundstücken	315	310	0	0	0	2024: 335
25	63	Erschließung BG Sonnleitenring	0	0	0	0	0	
26	63	Erschließung BG Alberzell	0	0	0	0	0	
27	63	Erschließung Baugebiet Aichmühle	10	0	0	0	0	
28	63	Erschließung Baugebiete Allgemein	0	0	0	0	0	
29	63	Erschließung Gewerbegebiet	0	0	0	0	0	
30	63	Straßenbau						
31	630	Vermessung u. Grunderwerb Straßen	130	180	10	10	10	
32	63	Straßenbau Allgemein	221	607	675	0	0	2025: 160
33	63	Dorferneuerung Alberzell	5	10	0	0	0	
34	63	Dorferneuerung Schachach	15	15	0	0	0	
35	63	Dorferneuerung Lichthausen	15	15	0	0	0	
36	63	GVStr. Gerolsbach-Wolfertshausen	1.875	935	0	0	0	2024: 732
37	63	Hofmarkstraße mit Brücke	0	0	0	0	0	
38	63	Ausbau Wilhelmstraße	0	0	0	0	0	
39	63	Ausbau Kohlstatt	0	0	0	0	0	
40	63	Ausbau Siedlungsstraßen	986	238	0	0	0	
41	63	Ausbau Hofmark Junkenhofen	250	120	0	0	0	
42	63	Strassenentwässerung	5	5	5	5	5	
43	63	Radwegebau						
44	63	Radweg Gerolsbach-Jetzendorf	10	0	0	0	0	2024: 50
45	63	Radweg Junkenhofen-Landkreisgrenze	15	0	0	0	0	2024: 50
46	670	Straßenbeleuchtung						
47	670	Straßenbeleuchtung	90	56	10	10	10	2024: 15
48		Sonstiges						
50	61	Ortsplanung, Öko. Umbau	100	116	0	0	0	2024: 106
51	69	Tiefbaumassnahme /Sturzflutmanagement	125	79	0	0	0	2024: 93,7
52	76	Mobilfunkmast	0	0	0	0	0	
53	79	Breitbanderschließung	0	0	0	0	0	
54	88	Erwerb von Grundstücken	20	170	20	20	20	
		Gesamt:	5.564,0	6.942,0	818,5	143,5	143,5	

Übersicht über den voraussichtlichen Stand der Rücklagen in 1000 Euro Haushaltsjahr 2024

Art	Stand zu Beginn des Vorjahres	Stand zu Beginn des Haushaltsjahres	Voraussichtlicher			Stand nach Ablauf des Haushaltsjahres
			Zugang	Abgang		
1. Allgemeine Rücklage	2906	4189	0	3853	336	
2. Sonderrücklagen						
2.1. Sonderrücklage (falls vorhanden)						
Gesamtrücklage	2906	4189	0	3853	336	

Nachrichtlich (Berechnung auf Grund der Haushaltsansätze in den 3 dem Haushaltsjahr vorangehenden Jahren.)

Berechnung des Mindestbetrages der Allgemeinen Rücklage (§ 20 Abs. 2 Komm HV)

Ausgaben des Verwaltungshaushaltes der letzten 3 Jahre nach den Haushaltsansätzen

	Euro
2021	6.421.100
2022	7.743.300
2023	7.818.600
Gesamt	21.983.000
Durchschnitt der letzten 3 Jahre	7.327.667
Hiervon 1 v.H.	73.277

Übersicht über den voraussichtlichen Stand der Schulden in 1000 Euro

Haushaltsjahr 2024

Art	Stand zu Beginn des Vorjahres	Stand zu Beginn des Haushaltsj. mit Restlaufzeit von				Zugang	Voraussichtlicher Abgang	Stand nach Ablauf des Haushaltsjahres
		bis zu 1 Jahr	1 bis 5 Jahren	mehr als 5 Jahren	Gesamtbetrag			
1 Schulden aus Krediten von/vom								
1.1 Bund, LAF, ERP-Sondervermögen	0	0		0		0	0	
1.2 Land								
1.3 Gemeinden und Gemeindeverbänden								
1.4 Zweckverbänden und dgl.								
1.5 sonstigem öffentlichen Bereich								
1.6 Kreditmarkt einschl. Anleihen (Bereiche 5 bis 8, siehe Nr. 1.1 AllgZV-KommGrPI)	2.552	0	35	2.125	0	392	1.768	
Summe 1:	2.552	0	35	2.125	0	392	1.768	
davon entfallen auf Maßnahmen, die überwiegend aus Entgeltigen Dritter finanziert werden (Anlage 4 zu § 5 Komm HV-Kameralistik - allgZVKommGrPI-Nr. 3.3								
2. Innere Darlehen aus Sonderrücklagen	0					0	0	
3. Äußere Kassenkredite								
4. Eventualverbindlichkeiten/Bürgschaften		2.073					1.992	

kostenrechnende Einrichtungen ausgegliedert in Kommunalunternehmen

I. Stellenplan

Gemeinde-/Stadt-/Marktverwaltung¹⁾

1. Beamte

Wahlbeamte und sonstige Beamte (Amtsbezeichnungen ²⁾)	Besoldungsgruppe	Zahl der Stellen 2024 ⁵⁾			Zahl der Stellen 2023 ⁶⁾	Zahl der tatsächlich besetzten Stellen am 30. Juni 2023 ⁶⁾	Erläuterungen
		insgesamt	mit Amtszulage ³⁾	darunter bei Stellenobergrenzen nicht berücksichtigt ⁴⁾			
1	2	3	4	5	6	7	8
Wahlbeamte sonstige Beamte	A.../B... B A 16 A 15 A 14 A 13 ⁷⁾ A 13 ⁷⁾ A 12 A 11 A 10 A 9 ⁷⁾ A 9 ⁷⁾ A 8 A 7 A 6 ⁷⁾	1			1	1	Ehrenamtl. Bürgermeister
Insgesamt		1			1	1	

2. Arbeitnehmer, soweit nicht Sozial- oder Erziehungsdienst

Entgeltgruppe/ Sondervergütung	Zahl der Stellen 2024 ⁵⁾	Zahl der Stellen 2023 ⁶⁾	Zahl der tatsächlich besetzten Stellen am 30. Juni 2023 ⁶⁾	Erläuterungen
1	2	3	4	5
15				
14				
13				
12	2,00	2,00	2,00	
11		0	0,00	
10	1	1,00	0,85	
9	1	1,84	1,64	
8	3,5	2,74	2,26	
7	2,5	1,64	1,00	
6	1,5	2,00	1,54	
5 ⁸⁾	1,00	1,20	2,00	
4				
3	1,75	1,0	0,96	
2	6,5	5,50	5,01	
1	1,2	1,30	1,01	
Insgesamt	21,95	20,22	18,26	

3. Arbeitnehmer im Sozial- oder Erziehungsdienst

Entgeltgruppe/ Sondervergütung	Zahl der Stellen 2024 ⁵⁾	Zahl der Stellen 2023 ⁶⁾	Zahl der tatsächlich besetzten Stellen am 30. Juni 2023 ⁶⁾	Erläuterungen
1	2	3	4	5
S 18				
S 17				
S 16	1	1,00	1,00	Leiterin Kunterbunt
S 15	1	1,00	1,00	stellv. Leiterin Kunterbunt
S 14				
S 13	1	1,00	0,95	Leiterin Regenbogen
S 12				
S 11				
S 10				
S 9	1	1,00	0,79	Stellv. Leitung Regenbogen,
S 8b	2	2,00	1,64	
S 8a	9	7,50	7,15	
S 7				
S 6				
S 5				
S 4	1	1,00	1,00	
S 3	12	13,80	14,18	
S 2	5,5	1,70	3,33	
Insgesamt	33	30	31,06	

III. Übersicht über die Bediensteten in Ausbildung

Bezeichnung	Art der Vergütung	vorgesehen für 2024 ¹⁾	beschäftigt 30. Juni 2023 ⁶⁾	Erläuterungen
1	2	3	4	5
Anwärter	Anwärterbezüge			
Auszubildende	Ausbildungsvergütung			
Praktikanten	Praktikantenvergütung	3,00	3,00	
<u>Insgesamt</u>		3,00	3,00	

1) Die Stellen bei Unternehmen, auf die die Vorschriften der EBV über Wirtschaftsführung und Rechnungswesen angewendet werden, die Stellen bei Krankenhäusern und Pflegeeinrichtungen mit kaufmännischem Rechnungswesen und die Stellen, die nach § 44k SGB II der **gemeinsamen Einrichtung** zur Bewirtschaftung zugewiesen sind, sind jeweils in besonderen Abschnitten auszuweisen.

2) Die Angabe der Amtsbezeichnungen wird freigestellt.

3) Zahl der Stellen, die mit einer Amtszulage nach Anlage 4 zum BayBesG ausgestattet sind.

4) Zahl der Stellen, die nach Art. 26 Abs. 2 oder 3 BayBesG bei der Stellenobergrenzenberechnung unberücksichtigt bleiben..

5) Einzusetzen ist das Haushaltsjahr.

6) Einzusetzen ist das Vorjahr.

7) Da es für die Stellenbewirtschaftung hilfreich sein kann, in den BesGr A 6, A 9 und A 13 zwischen Einstiegsämtern und Beförderungsrämtern zu unterscheiden, können diese getrennt ausgewiesen werden.

8) Arbeitnehmerstellen der Entgeltgruppen 1 bis 5 können in einer Summe ausgewiesen werden.

9) In den Laufbahnspalten sind die entsprechenden Besoldungsgruppen nach Bedarf anzugeben.

10) In den Spalten sind die entsprechenden Entgeltgruppen nach Bedarf anzugeben.