

# Gemeinde Gerolsbach



## Haushaltsplan

**2026**

# Vorbericht zum Haushaltsplan 2026

## 1. Allgemeines:

Der Haushaltsplan für das Jahr 2026 zeigt folgendes Abschlussbild auf:

	VwH	VmH	Gesamt
Einnahmen	9.285.500	6.325.400	15.610.900
Ausgaben	9.285.500	6.325.400	15.610.900

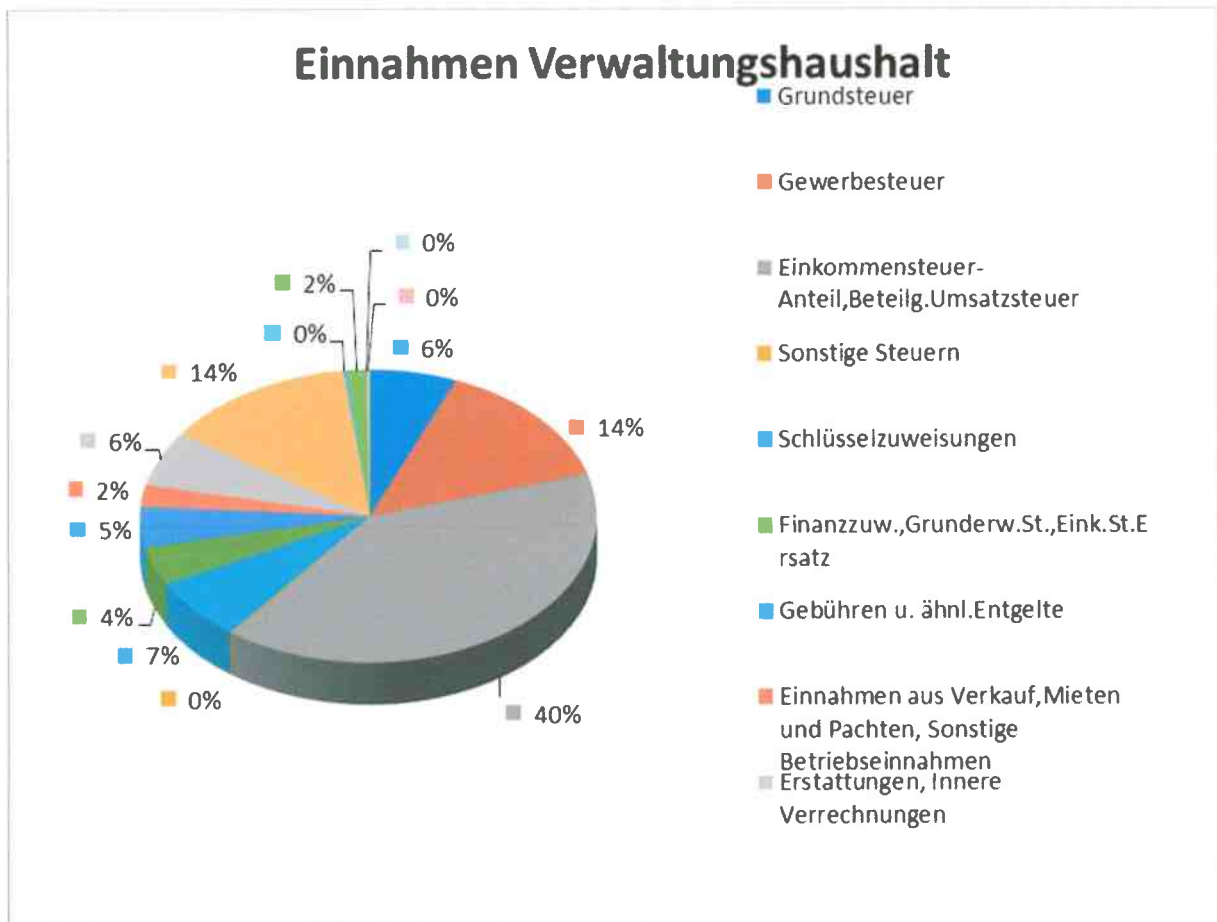
Der Vorjahreshaushalt schloss im Vergleich hierzu wie folgt ab:

	VwH	VmH	Gesamt
Einnahmen	9.107.249	2.587.351	11.694.601
Ausgaben	9.107.249	2.587.351	11.694.601

## 2. Entwicklung der Einnahmen und Ausgaben:

### Einnahmen des Verwaltungshaushalts:

	Ansatz 2026	Ansatz 2025	Ergebnis 2024
Grundsteuer	574.000 €	570.000 €	378.232 €
Gewerbesteuer	1.300.000 €	1.300.000 €	1.801.831 €
Einkommensteuer-Anteil, Beteiligung Umsatzsteuer	3.665.500 €	3.511.000 €	3.351.834 €
Sonstige Steuern	15.000 €	15.000 €	13.215 €
Schlüsselzuweisungen	639.700 €	660.000 €	22.512 €
Finanzzuw., Grunderw.St., Einkommenssteuerersatz	384.500 €	357.500 €	356.046 €
Gebühren u. ähnliche Entgelte	417.600 €	410.600 €	364.228 €
Einnahmen aus Verkauf, Mieten und Pachten, Sonstige Betriebseinnahmen	214.700 €	201.900 €	183.286 €
Erstattungen, Innere Verrechnungen	558.500 €	545.000 €	531.504 €
Zuweisungen u. Zuschüsse	1.236.600 €	1.122.200 €	1.082.838 €
Zinseinnahmen, Gewinnanteile	25.000 €	40.000 €	220.298 €
Konzessionsabgabe	135.000 €	120.000 €	89.393 €
Schuldendiensthilfen	0 €	0 €	0 €
Ersatz von sozialen Einrichtungen	19.300 €	19.300 €	18.300 €

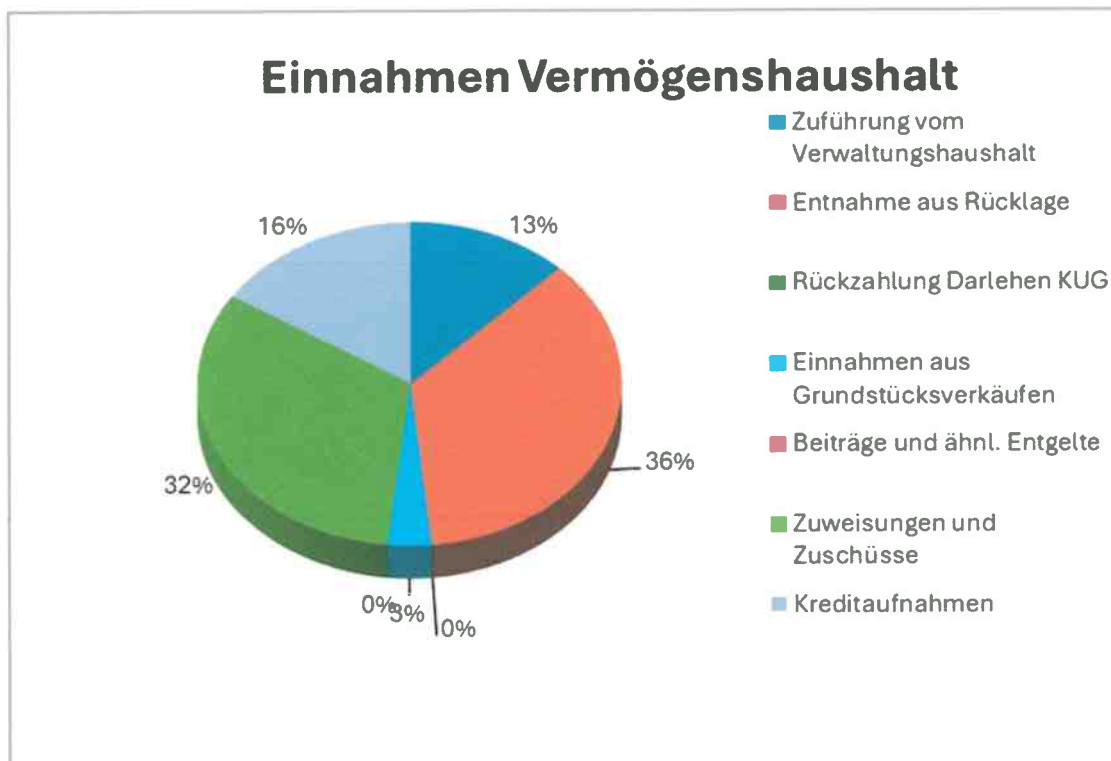


#### Anmerkungen zu den wesentlichen Veränderungen:

Der Haushaltsansatz aus den Grundsteuereinnahmen erfolgt entsprechend der Sollstellung im Januar 2026. Wesentliche Korrekturen nach Rücklauf von Widersprüchen oder Änderungsanträgen als Folge der Reform zum 01.01.2025 sind nicht mehr zu erwarten. Bei den Gewerbesteuerereinnahmen erfolgt ein Ansatz entsprechend dem Vorjahr in Höhe von 1.300.000 €. Die Schlüsselzuweisungen vom Freistaat Bayern haben sich gegenüber dem Vorjahr nur unwesentlich verringert und betragen 639.700 € (Vorjahr 660.000 €). Das Landesamt für Statistik prognostiziert einen höheren Gemeindeanteil an der Einkommens- und Umsatzsteuer, es wird ein Anstieg auf 3.665.500€ erwartet (Vorjahr 3.511.000 €). Die restlichen Ansätze bei den Einnahmen weichen nicht wesentlich vom Vorjahr ab. Die Zinseinnahmen werden aufgrund Entnahmen aus den Rücklagen und dem Zinsrückgang geringer ausfallen.

## Einnahmen des Vermögenshaushalts:

	Ansatz 2026	Ansatz 2025	Ergebnis 2024
Zuführung vom Verwaltungshaushalt	787.800 €	648.400 €	469.053 €
Entnahme aus Rücklage	2.275.700 €	2.555.400 €	921.853 €
Rückzahlung Darlehen vom KUG	0 €	0 €	161.249 €
Einnahmen aus Grundstücksverkäufen	212.000 €	590.000 €	385.837 €
Beiträge und ähnliche Entgelte	0 €	0 €	0 €
Zuweisungen und Zuschüsse	2.049.900 €	1.416.300 €	671.807 €
Kreditaufnahmen	1.000.000 €	0 €	0 €

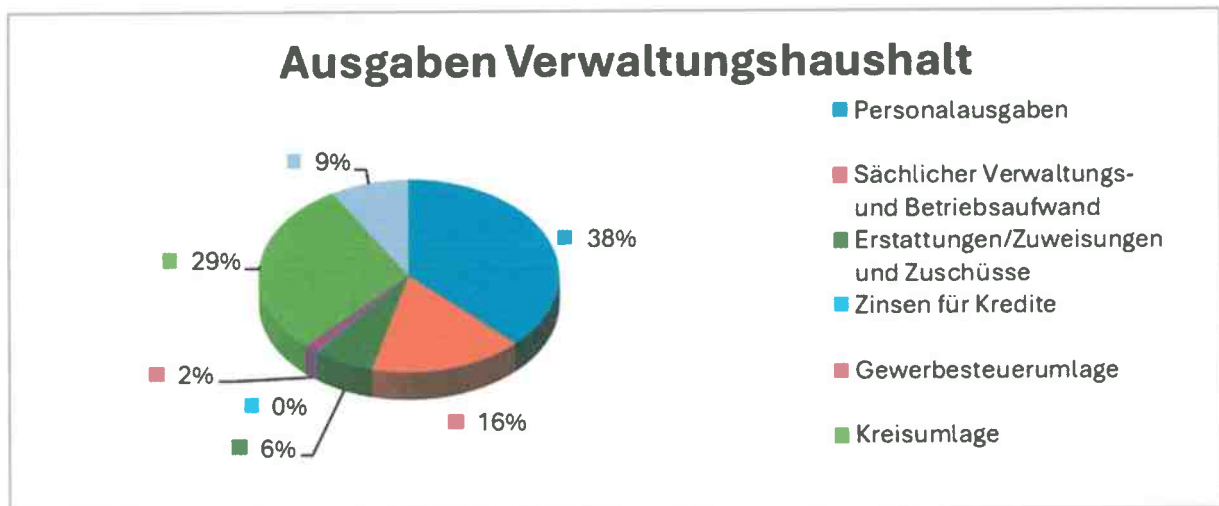


### **Anmerkungen zu den wesentlichen Veränderungen:**

Laut Haushaltsrechnung 2025 erfolgt eine Zuführung vom Verwaltungshaushalt zum Vermögenshaushalt in Höhe von 1.425.133 €. Der Planansatz 2026 wird u.a. aufgrund gestiegener Kreisumlage geringer ausfallen (787.800 €). Die hohe Zuführung aus 2025 und die geplante Zuführung 2026 wirkt sich positiv auf die Finanzierung der geplanten Investitionen aus. Die im Jahr 2025 geplante Entnahme aus den Rücklagen ist in der Planungshöhe nicht erfolgt, weil die Investitionen bzw. die Zahlungen dafür auf das Folgejahr verschoben oder nicht durchgeführt wurden und eine höhere Zuführung vom Verwaltungshaushalt möglich war. Aufgrund der geplanten, hohen Investitionen im Jahr 2026 wird eine Entnahme aus der Rücklage in Höhe von 2.275.700 € veranschlagt. Zusätzlich wird bei Bedarf eine Kreditaufnahme in Höhe von 1.000.000 € nötig. Aufgrund der geplanten Investitionen werden auch die Förderzuwendungen höher eingeplant, darin enthalten sind auch Mittel aus dem Sondervermögen des Bundes (130.000 €).

### Ausgaben des Verwaltungshaushalts:

	Ansatz 2026	Ansatz 2025	Ergebnis 2024
Personalausgaben	3.477.900 €	3.559.800 €	3.231.037 €
Sächlicher Verwaltungs- und Betriebsaufwand	1.527.000 €	1.583.400 €	1.356.552 €
Erstattungen/Zuweisungen und Zuschüsse	594.800 €	588.300 €	312.048 €
Zinsen für Kredite	10.300 €	900 €	1.163 €
Gewerbsteuerumlage	142.200 €	142.200 €	188.343 €
Kreisumlage	2.727.000 €	2.335.000 €	2.850.322 €
Zuführung zum Vermögenshaushalt	787.800 €	648.400 €	469.053 €
weitere Finanzausgaben, Deckungsreserve	18.500 €	14.600 €	6.002 €

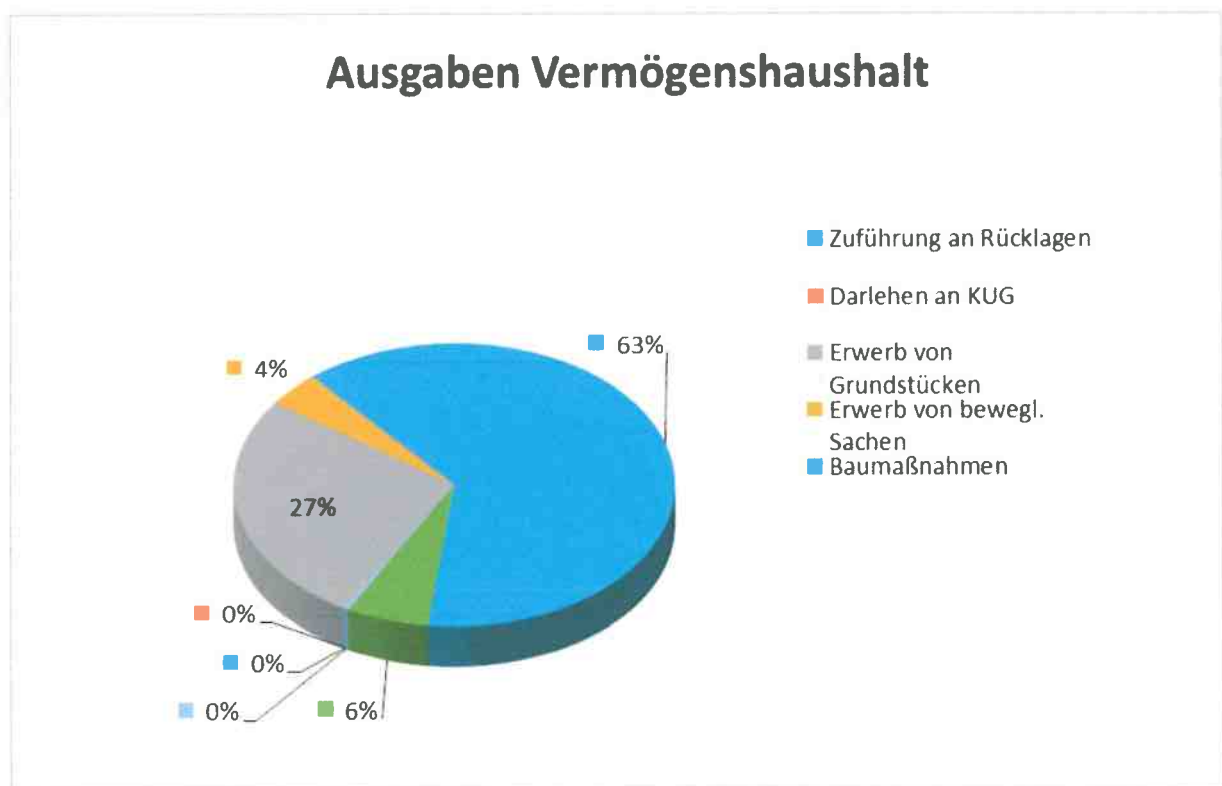


### **Anmerkungen zu den wesentlichen Veränderungen:**

Der Tarifabschluss im Jahr 2025 und die damit verbundene Tarifierhöhung war geringer wie ursprünglich erwartet, dies wirkt sich positiv auf die Personalkostenplanung aus. Zusätzlich führen Personalveränderungen in den Tageseinrichtungen zu Personalkostenanpassungen. Verwaltungs- und Betriebsausgaben werden ähnlich wie 2025 geplant. Aufgrund der im Jahr 2024 gestiegenen Umlagekraft steigt die Kreisumlage 2026 um ca. 400 T€ an.

## Ausgaben des Vermögenshaushalts:

	Ansatz 2026	Ansatz 2025	Ergebnis 2024
Zuführung an Rücklagen	0 €	0 €	0 €
Darlehen an KUG	0 €	0 €	0 €
Erwerb von Grundstücken	1.673.000 €	634.000 €	450.835 €
Erwerb von beweglichen Sachen	244.500 €	199.100 €	611.962 €
Baumaßnahmen	4.007.000 €	3.954.400 €	1.154.802 €
Ordentliche Tilgungen	380.900 €	398.600 €	392.200 €
Zuschüsse an übrige Bereiche	20.000 €	24.000 €	0 €

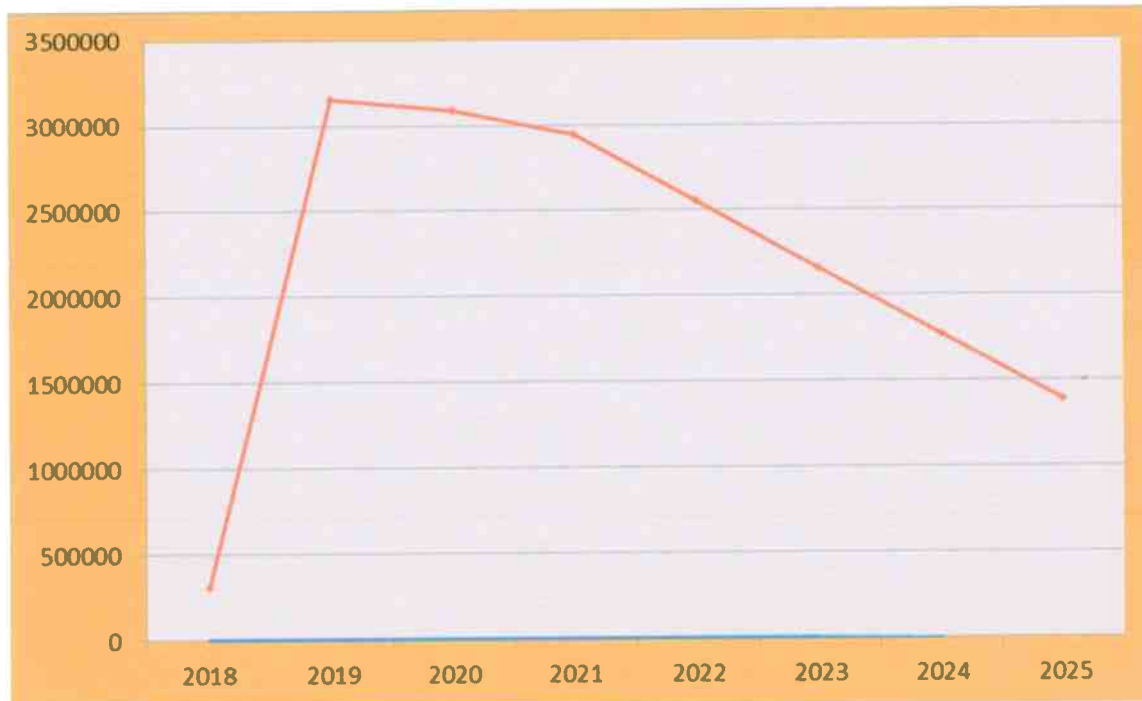


Nähere Erläuterungen zu den Positionen Erwerb von Grundstücken, Erwerb von beweglichen Sachen und Baumaßnahmen sind unter Punkt „5. Investitionen“ zu finden.

### 3. Entwicklung der Schulden:

Die Schulden der Gemeinde haben sich in den vorhergehenden Haushaltsjahren folgendermaßen entwickelt:

2018	2019	2020	2021	2022	2023	2024	2025
302.057 €	3.152.259€	3.087.499€	2.944.199€	2.551.997€	2.159.797 €	1.767.596 €	1.386.731 €



Die Pro-Kopf-Verschuldung am Jahresende 2025 beträgt 356,30 € (Einwohnerstand am 31.12.2025: 3.892 lt. EWO). Im Haushaltsjahr 2025 wurden planmäßige Tilgungen in Höhe von 380.865 € geleistet.

Kassenkredite wurden im Jahr 2025 nicht beansprucht.

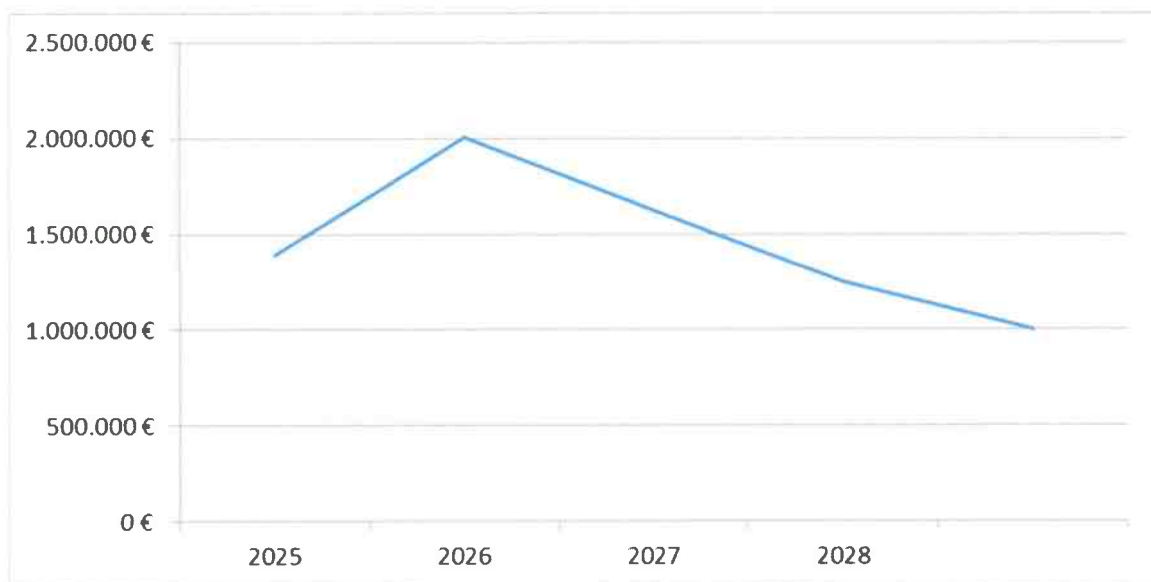
Im Haushaltsjahr 2026 sind Kreditaufnahmen in Höhe von 1.000.000 € eingeplant. Planmäßige Tilgungen sind in Höhe von 380.865 € vorgesehen. Dadurch ergibt sich bis zum Jahresende folgender Schuldenstand:

Stand am 01.01.2026	Kreditaufnahme	Tilgung	Stand am 31.12.2026
1.386.731 €	1.000.000 €	380.865 €	2.005.865,55 €

Im Finanzplan sind für die kommenden Jahre keine weiteren Kreditaufnahmen vorgesehen.

Nach dem Finanzplan nimmt die Schuldenentwicklung bis zum Jahr 2029 voraussichtlich folgenden Verlauf, dabei werden Tilgungen für die geplante Kreditneuaufnahme im Jahr 2026 erst nach Tilgung der Bestandsdarlehen eingeplant.

2025	2026	2027	2028	2029
1.386.731 €	2.005.865 €	1.625.000 €	1.250.000 €	1.000.000 €



#### **4. Zuführung zum Vermögenshaushalt:**

Im Haushaltsjahr 2025 war eine Zuführung zum Vermögenshaushalt in Höhe von 1.425.133 € möglich. Im Haushaltsjahr 2026 ist eine Zuführung zum Vermögenshaushalt in Höhe von 787.800 € geplant.

In den Finanzplanungsjahren 2027 bis 2029 ergeben sich voraussichtlich folgende Zuführungsbeträge zum Vermögenshaushalt:

2027: 631.100 €

2028: 673.100 €

2029: 785.400 €

*Nach § 22 Abs. 1 KommHV sollte die Zuführung zum Vermögenshaushalt mindestens so hoch sein, dass damit die ordentliche Tilgung von Krediten gedeckt werden kann.*

Die ordentliche Tilgung von Krediten beträgt im Haushaltsjahr 2026 380.865 €. Die Mindestzuführung nach § 22 Abs. 1 KommHV wird somit erreicht.

## **5. Investitionen:**

An Investitionen und Investitionsförderungsmaßnahmen sind im diesjährigen Vermögenshaushalt insgesamt 5.945.000 € eingeplant. Nachfolgend die wichtigsten Investitionen:

### **Grunderwerb**

Grunderwerb und Vermessung Straßen	160.000 €
Allgemeiner Grunderwerb	1.513.000 €

### **Erwerb von beweglichen Sachen**

Anschaffungen für Verwaltung	82.500 €
Anschaffungen für Feuerwehr	70.000 €
Anschaffungen f. Schule	30.000 €
Anschaffungen f. Mittagsbetreuung	20.000 €
Anschaffungen f. Kinderspielplätze	20.000 €
Anschaffungen f. Kindergärten	10.000 €
Anschaffungen für Bauhof	10.000 €

### **Baumaßnahmen**

Grundschule, u.a. Anbauten	500.000 €
Neue KiTa an Grundschule	1.200.000 €
Gewässermaßnahme am Gerolsbach	171.000 €
Dorferneuerung Schachach	25.000 €
Dorferneuerung Eisenhut	10.000 €
Straßenbeleuchtung	40.000 €
GVS Eisenhut-Saulbach	184.000 €
Verschiedene Straßenbaumaßnahmen	200.000 €
GVS Schachach	345.000 €
Gemeindeverbindungsstraße Gerolsbach-Wolfertshausen, Rest	230.000 €
Radweg Gerolsbach-Singern	700.000 €
Planung und Bau Hochwasserschutz	150.000 €
Baumaßnahmen Feuerwehrhäuser	50.000 €
Planungskosten Baugebiete	150.000 €

## **6. Verpflichtungsermächtigungen**

Für 2027 sind insgesamt 365.000 € Verpflichtungsermächtigungen veranschlagt:

- 75.000 € für Strobenried, Hauptstraße
- 60.000 € Erneuerung Straße Richtung Sachenbach
- 80.000 € Erneuerung Straße Richtung Weichselbaum
- 150.000 € Erneuerung Straße Kapellenweg Singenbach

## **7. Entwicklung der Allgemeinen Rücklage:**

Im Haushaltsjahr 2025 wurden 114.133 € den Rücklagen entnommen. Der Stand der Rücklage am 01.01.2026 beträgt somit 3.153.670 €. Darin sind auch Kasseneinnahmereste in Höhe von 153.958 € enthalten, die sollmäßig der Rücklage zugeführt wurden. Im Haushaltsplan 2026 ist eine Entnahme aus der Allgemeinen Rücklage in Höhe von 2.275.700 € veranschlagt. Für das Finanzplanungsjahr 2027 wird mit einer Entnahme in Höhe von 587.800 € gerechnet.

## **8. Kommunalunternehmen Gerolsbach**

Der Wirtschaftsplan 2026 für das Kommunalunternehmen Gerolsbach ist als Anlage des Haushaltsplans beigefügt.

## **9. Zusammenfassung:**

Für 2026 ist zum Haushaltsausgleich eine Entnahme aus der allgemeinen Rücklage in Höhe von 2.275.700 € vorgesehen.

Gerolsbach, den 04.03.2026

Gemeinde 1 Gerolsbach  
 Einzelplan 0 Allgemeine Verwaltung  
 Abschnitt 00 Gemeinde-, Kreis- und Bezirksorgane  
 U-Abschnitt 0000 Gemeindeorgane

Haushalts- stelle	Bezeichnung	Ansatz 2026 in EUR	Ansatz 2025 in EUR	Rechnungs-Erg. 2025 in EUR	Rechnungs-Erg. 2024 in EUR	DK	Erl.
.2610	<b>Einnahmen</b> Säumniszuschläge, Stundungs-, Verzugs-, und Prozeßzinsen	0	0	0,00	0,00	0	
.4000	<b>Ausgaben</b> Aufwendungen für ehrenamtliche Tätigkeiten <i>Bruttogehalt Bürgermeister + Ehrensold Altbürgermeister</i> Entschädigung für sonstige ehrenamtl. Tätige (Sitzungsgelder) Unfallversicherung (zusätzlich) für Gemeinderäte Beiträge gesetzl. Sozialversicherung Sonstige (Ehrenamtl. Bürgermeister) Weitere Verwaltungs- u. Sachausgaben (Repräsentation, Glückwünsche, Empfänge) Ausgaben f. Information u. Dokumentation (Bürgerbefragung) Dienstreisen Verfügungsmittel <i>0,5 von Tausend der Ausgaben des VwH</i>	120.000	120.000	116.875,51	110.053,39	1	
.4010		6.000	6.000	4.190,00	5.725,00	1	
.4020		300	300	256,56	256,56	1	
.4480		7.000	6.000	6.431,78	5.841,85	1	
.6300		5.000	5.000	4.970,64	3.117,63	5	
.6320		0	0	0,00	0,00	0	
.6540		2.800	2.800	2.800,00	2.800,00	8	
.6600		4.500	4.500	3.270,14	4.350,20	0	
	<b>UAB 0000</b>	<b>145.600</b>	<b>144.600</b>	<b>138.794,63</b>	<b>132.144,63</b>		
	<b>Zu-/Überschuß</b>	<b>-145.600</b>	<b>-144.600</b>	<b>-138.794,63</b>	<b>-132.144,63</b>		
	<b>Einnahmen</b>	<b>0</b>	<b>0</b>	<b>0,00</b>	<b>0,00</b>		
	<b>Ausgaben</b>	<b>145.600</b>	<b>144.600</b>	<b>138.794,63</b>	<b>132.144,63</b>		
<b>AB 00</b>	<b>Zu-/Überschuß</b>	<b>-145.600</b>	<b>-144.600</b>	<b>-138.794,63</b>	<b>-132.144,63</b>		

Gemeinde Einzelplan Abschnitt U-Abschnitt	1 Gerolsbach 0 Allgemeine Verwaltung 02 Hauptverwaltung 0200 Hauptamt	Haushalts- stelle	Bezeichnung	Ansatz 2026 in EUR	Ansatz 2025 in EUR	Rechnungs-Erg. 2025 in EUR	Rechnungs-Erg. 2024 in EUR	DK	Erl.
.1000			<b>Einnahmen</b>						
.1300			Verwaltungsgebühren	40.000	40.000	37.063,46	41.300,16	0	
.1500			Einnahmen aus Verkauf (Vordrucke, Grenzsteine u. dgl.)	2.500	2.500	1.485,51	901,38	0	
.1650			Sonstige Verwaltungs- und Betriebseinn. (Ersätze, Schadensfälle usw.)	200	200	0,00	0,00	0	
			Erstattungen von Ausgaben des VWHH von öffentlichen wirtschaftl. Unternehmen Verrechnung Personal- und Sachaufwand mit KUG. Wasser/Kanal/Rathaus/Photovoltaik: wie Vorjahre(ca. 120.000)	260.000	200.000	118.437,23	220.291,61	0	
			+ Anbau Schule/Kindergarten: 140.000 € aus 1.700.000 Kosten 2026 (2027 100.000 € aus 1,3 Mio. Kosten)	302.700	242.700	156.986,20	262.493,15		
.4140			<b>Einnahmen</b>						
			Vergütungen tariflich Beschäftigte Gehaltskostenhochrechnung entsprechend Stellenplan. Hinweis 2026: Bei allen Personalkosten-Haushaltsstellen wurde die Tariferhöhung ab 01.05.2026 mit 2,8 % (2,25 % umgerechnet auf Jahr) einkalkuliert.	310.000	295.000	271.061,04	271.762,88	1	
.4141			Vergütung tariflich Beschäftigte	2.500	2.000	2.510,00	1.610,00	0	
.4300			Zulagen aus Gutscheinmodell	40.000	39.000	38.229,13	38.107,01	1	
.4340			Beiträge Zusatzversorgung Beamte	26.000	25.000	22.542,02	21.022,64	1	
			Beiträge Zusatzversorgung tariflich Beschäftigte						

Gemeinde Einzelplan Abschnitt U-Abschnitt  
 1 Gerolsbach  
 0 Allgemeine Verwaltung  
 02 Hauptverwaltung  
 0200 Hauptamt

Haushaltsstelle	Bezeichnung	Ansatz 2026 in EUR	Ansatz 2025 in EUR	Rechnungs-Erg. 2025 in EUR	Rechnungs-Erg. 2024 in EUR	DK	Erl.
.4440	Beiträge gesetzl. Sozialversicherung tariflich Beschäftigte	71.000	70.000	59.099,30	57.595,61	1	
.4500	Beihilfen, Unterstützungen und dgl.	5.500	5.500	4.960,32	4.960,32	1	
.6300	Weitere Verwaltungs- u. Sachausgaben (Grenzsteine)	2.500	3.000	2.354,06	2.657,68	5	
.6320	Aufwendung für Datenverarbeitung (für Berechnung Personalausgaben)	8.000	10.000	6.759,98	8.037,94	5	
.6400	Steuern, Versicherungen, Schadensfälle (Gde. Unfall, Haftpflicht, Rechtsschutz)	50.000	48.000	48.697,65	45.405,38	0	
.6500	Bürobedarf	4.000	4.000	2.790,02	4.143,19	3	
.6510	Bücher und Zeitschriften	12.000	10.000	11.433,41	10.080,77	3	
.6520	Post- und Fernmeldegebühren	20.000	7.000	6.983,49	5.336,44	4	
.6530	<i>In 2026 - Nachzahlung Glasfaserschluss 2022 - 2025 - von Altonetz nicht berechnet.</i>						
.6540	Öffentliche Bekanntmachungen u.a. Kosten Bürgerblatt und Personalanzeigen	38.000	38.000	35.399,13	35.251,44	0	
.6550	Dienstreisen	1.000	1.000	915,44	412,30	8	
.6580	Sachverständigen-, Gerichts- und ähnliche Kosten (Medizinischer Dienst)	4.000	4.000	1.609,93	2.946,18	0	
.6610	Sonstige Geschäftsausgaben	5.500	5.500	4.161,58	5.605,90	5	
.7110	Mitgliedsbeiträge an Verbände, Vereine und dgl. (BayGT, KAV, Leader)	2.700	2.500	2.562,20	2.495,85	0	
.8410	Zuweisungen und Zuschüsse f. lfd. Zwecke an Land	0	0	550,00	453,00	0	
	Sonstige Finanzausgaben (Ausgleichsabgabe)	10.000	6.100	9.710,86	6.002,00	0	
	<i>Ausgleichsabgabe Schwerbehindertengesetz</i>						

Haushalts- stelle	Bezeichnung	Ansatz 2026 in EUR	Ansatz 2025 in EUR	Rechnungs-Erg. 2025 in EUR	Rechnungs-Erg. 2024 in EUR	DK	Erl.
UAB 0200	Ausgaben Zu-/Überschuß	612.700 -310.000	575.600 -332.900	532.329,56 -375.343,36	523.886,53 -261.393,38		
AB 02	Einnahmen Ausgaben Zu-/Überschuß	302.700 612.700 -310.000	242.700 575.600 -332.900	156.986,20 532.329,56 -375.343,36	262.493,15 523.886,53 -261.393,38		

Gemeinde Einzelplan Abschnitt U-Abschnitt  
 1 Gerolsbach  
 0 Allgemeine Verwaltung  
 03 Finanzverwaltung  
 0300 Kämmerlei /Kasse

Haushalts- stelle	Bezeichnung	Ansatz 2026 in EUR	Ansatz 2025 in EUR	Rechnungs-Erg. 2025 in EUR	Rechnungs-Erg. 2024 in EUR	DK	Erl.
.1000	<b>Einnahmen</b> Verwaltungsgebühren (Mahngebühren)	7.000	6.000	7.144,73	5.936,50	0	
.1500	Sonstige Verwaltungs- und Betriebseinn. Verrechnungen	0	0	0,00	0,00	0	
.2610	Säumniszuschläge, Stundungs-, Verzugs-, und Prozeßzinsen	7.000	7.000	5.378,50	6.011,00	0	
	<b>Einnahmen</b>	<b>14.000</b>	<b>13.000</b>	<b>12.523,23</b>	<b>11.947,50</b>		
.4140	<b>Ausgaben</b> Angestelltenvergütungen	171.000	161.000	166.619,45	151.883,21	1	
.4141	Vergütung tariflich Beschäftigte Zulagen aus Gutscheinformell	2.000	1.500	1.905,00	1.370,00	0	
.4340	Beiträge Zusatzversorgung Angestellte	14.000	13.000	11.284,94	12.019,00	1	
.4440	Beiträge gesetzl. Sozialversicherung Angestellte	35.000	33.000	32.607,51	29.394,40	1	
.6300	Weitere Verwaltungs- und Sachausgaben (Hundezeichen)	100	100	233,77	109,56	5	
.6400	Steuern, Versicherungen, Schadenfälle	5.000	5.000	4.970,96	4.802,86	0	
.6550	Sachverständigen-, Gerichts- und ähnliche Kosten (Rechnungsprüfung)	2.000	2.000	990,08	28.201,56	0	
.6580	Sonstige Geschäftsausgaben	4.000	4.000	3.546,16	3.156,57	0	
	<b>UAB 0300</b>	<b>233.100</b>	<b>219.600</b>	<b>222.157,87</b>	<b>230.937,16</b>		
	<b>Zu-/Überschuß</b>	<b>-219.100</b>	<b>-206.600</b>	<b>-209.634,64</b>	<b>-218.989,66</b>		
	<b>Einnahmen</b>	<b>14.000</b>	<b>13.000</b>	<b>12.523,23</b>	<b>11.947,50</b>		
	<b>Ausgaben</b>	<b>233.100</b>	<b>219.600</b>	<b>222.157,87</b>	<b>230.937,16</b>		
<b>AB 03</b>	<b>Zu-/Überschuß</b>	<b>-219.100</b>	<b>-206.600</b>	<b>-209.634,64</b>	<b>-218.989,66</b>		

Gemeinde 1 Gerolsbach  
 Einzelplan 0 Allgemeine Verwaltung  
 Abschnitt 05 Besondere Dienststellen der allgemeinen Verwaltung  
 U-Abschnitt 0500 Standesamt

Haushalts- stelle	Bezeichnung	Ansatz 2026 in EUR	Ansatz 2025 in EUR	Rechnungs-Erg. 2025 in EUR	Rechnungs-Erg. 2024 in EUR	DK	Erl.
.1000	<b>E i n n a h m e n</b> Verwaltungsgebühren	1.500 <b>1.500</b>	1.500 <b>1.500</b>	990,00 <b>990,00</b>	770,00 <b>770,00</b>	0	
.6720	<b>A u s g a b e n</b> Erstattung von Ausgaben des Verw.HH von Gemeinden und Gemeindeverbände Standesamt Scheyern, Umlage (jährlicher Anstieg)	13.500	13.500	12.395,50	12.503,06	0	
	<b>UAB 0500</b>	<b>13.500</b> <b>-12.000</b>	<b>13.500</b> <b>-12.000</b>	<b>12.395,50</b> <b>-11.405,50</b>	<b>12.503,06</b> <b>-11.733,06</b>		

Haushalts- stelle	Bezeichnung	Ansatz 2026 in EUR	Ansatz 2025 in EUR	Rechnungs-Erg. 2025 in EUR	Rechnungs-Erg. 2024 in EUR	DK	Erl.
.1610	<b>Einnahmen</b> Erstattungen von Ausgaben des VVHH vom Land 2026 Kommunalwahl	15.000	5.000	6.413,91	11.374,70	0	
.4000	<b>Ausgaben</b> Aufwendungen für ehrenamtliche Tätigkeiten 2026 Kommunalwahl	9.000	3.000	1.950,00	760,00	1	
.5200	Geräte, Ausstattungs- und Ausrüstungsge- genstände, sonst. Gebrauchsgegenstände	2.000	2.000	1.725,64	1.827,19	6	
.5300	Mieten und Pachten	0	0	0,00	0,00	0	
.6500	Bürobedarf	8.000	4.000	7.813,44	2.069,71	3	
.6510	Bücher und Zeitschriften	1.000	1.000	100,48	964,76	3	
.6520	Post- und Fernmeldegebühren	3.000	2.500	2.723,10	2.060,34	4	
	<b>UAB 0520</b>	<b>23.000</b>	<b>12.500</b>	<b>14.312,66</b>	<b>7.682,00</b>		
	<b>Zu-/Überschuß</b>	<b>-8.000</b>	<b>-7.500</b>	<b>-7.898,75</b>	<b>3.692,70</b>		
	<b>AB 05</b>	<b>16.500</b>	<b>6.500</b>	<b>7.403,91</b>	<b>12.144,70</b>		
	<b>Einnahmen</b>	<b>36.500</b>	<b>26.000</b>	<b>26.708,16</b>	<b>20.185,06</b>		
	<b>Ausgaben</b>	<b>-20.000</b>	<b>-19.500</b>	<b>-19.304,25</b>	<b>-8.040,36</b>		
	<b>Zu-/Überschuß</b>						

Gemeinde 1 Gerolsbach  
 Einzelplan 0 Allgemeine Verwaltung  
 Abschnitt 06 Einrichtungen für die gesamte Verwaltung  
 U-Abschnitt 0600

Haushalts- stelle	Bezeichnung	Ansatz 2026 in EUR	Ansatz 2025 in EUR	Rechnungs-Erg. 2025 in EUR	Rechnungs-Erg. 2024 in EUR	DK	Erl.
	<b>Einnahmen</b>						
	<b>Ausgaben</b>						
.4140	Vergütung tariflich Beschäftigte	0	0	3.778,68	10.720,81	1	0,00
.4141	Reinigungskraft	0	0	0,00	175,00	0	
.4340	Verg. tarifl. Beschäftigte Reinigungskra Zulagen aus Gutscheinmodell	0	0	289,74	1.827,73	0	
.4440	Beiträge Zusatzversorgung f. tariflich Beschäftigte	0	0	828,27	1.999,73	1	
.5000	Beiträge gesetzl. Sozialversicherung tariflich Beschäftigte	7.000	29.000	17.403,70	5.760,34	2	
.5200	Unterhalt der Grundstücke und bauliche Anlagen	7.000	6.000	6.131,11	5.862,02	6	
.5300	Geräte, Ausstattungs- und Ausrüstungsge- genstände, sonst. Gebrauchsgegenstände Mieten und Pachten	30.000	30.000	30.000,00	30.012,00	0	
.5340	<i>Miete Rathaus</i>						
.5400	<i>monatliche Zahlung 2.500</i> Leasing für Büromaschinen	1.300	1.300	1.235,28	1.235,28	0	
.5500	Bewirtschaftung der Grundstücke, und baulichen Anlagen usw.	15.000	20.000	12.305,67	22.612,29	9	
.6320	<i>Rathaus: Strom, Kanal, Wasser, Versicherungen</i> Haltung von Fahrzeugen	300	300	269,55	269,55	0	
.6400	Aufwendungen für Datenverarbeitung <i>Preiserhöhungen, laufende Anpassungen, steigende Kosten aus Digitalisierung</i> Steuern, Versicherungen, Schadenfälle	90.000	75.000	75.086,56	67.614,35	5	
		200	200	199,29	193,78	0	

Bezeichnung	Ansatz 2026 in EUR	Ansatz 2025 in EUR	Rechnungs-Erg. 2025 in EUR	Rechnungs-Erg. 2024 in EUR	DK	Erl.
<b>UAB 0600</b>	<b>150.800</b>	<b>161.800</b>	<b>147.527,85</b>	<b>148.282,88</b>		
<b>Ausgaben</b>	<b>-150.800</b>	<b>-161.800</b>	<b>-147.527,85</b>	<b>-148.282,88</b>		
<b>Zu-/Überschuß</b>	<b>0</b>	<b>0</b>	<b>0,00</b>	<b>0,00</b>		
<b>Einnahmen</b>	<b>150.800</b>	<b>161.800</b>	<b>147.527,85</b>	<b>148.282,88</b>		
<b>Ausgaben</b>	<b>-150.800</b>	<b>-161.800</b>	<b>-147.527,85</b>	<b>-148.282,88</b>		
<b>Zu-/Überschuß</b>						
<b>AB 06</b>						

Haushalts- stelle	Bezeichnung	Ansatz 2026 in EUR	Ansatz 2025 in EUR	Rechnungs-Erg. 2025 in EUR	Rechnungs-Erg. 2024 in EUR	DK	Erl.
	<b>Einnahmen</b>	<b>0</b>	<b>0</b>	<b>0,00</b>	<b>0,00</b>		
.4600	<b>Ausgaben</b>						
	Personalnebenkosten	7.000	7.000	6.294,19	7.156,38	1	
	Betriebsausflug oder Sommerfest, Volksfest, Weihnachtsfeier						
.5620	Aus- und Fortbildungskosten	10.000	15.000	6.770,25	9.022,70	0	
	<b>UAB 0800</b>	<b>17.000</b>	<b>22.000</b>	<b>13.064,44</b>	<b>16.179,08</b>		
	<b>Zu-/Überschuß</b>	<b>-17.000</b>	<b>-22.000</b>	<b>-13.064,44</b>	<b>-16.179,08</b>		
	<b>AB 08</b>						
	<b>Einnahmen</b>	<b>0</b>	<b>0</b>	<b>0,00</b>	<b>0,00</b>		
	<b>Ausgaben</b>	<b>17.000</b>	<b>22.000</b>	<b>13.064,44</b>	<b>16.179,08</b>		
	<b>Zu-/Überschuß</b>	<b>-17.000</b>	<b>-22.000</b>	<b>-13.064,44</b>	<b>-16.179,08</b>		
	<b>EP 0</b>	<b>333.200</b>	<b>262.200</b>	<b>176.913,34</b>	<b>286.585,35</b>		
		<b>1.195.700</b>	<b>1.149.600</b>	<b>1.080.582,51</b>	<b>1.071.615,34</b>		
	<b>Zu-/Überschuß</b>	<b>-862.500</b>	<b>-887.400</b>	<b>-903.669,17</b>	<b>-785.029,99</b>		

Einzelplan 1 Öffentliche Sicherheit und Ordnung  
 Abschnitt 11 Öffentliche Sicherheit und Ordnung  
 U-Abschnitt 1100 Öffentliche Ordnung

Haushalts- stelle	Bezeichnung	Ansatz 2026 in EUR	Ansatz 2025 in EUR	Rechnungs-Erg. 2025 in EUR	Rechnungs-Erg. 2024 in EUR	DK	Erl.
.1000	<b>Einnahmen</b> Verwaltungsgebühren (Feldgeschworene)	2.500	2.500	765,00	1.230,00	0	
.1620	Erstattungen von Ausgaben des VWHH von Gemeinden und Gemeindeverbände	0	0	0,00	0,00	0	
.4000	<b>Ausgaben</b> Aufwendungen für ehrenamtliche Tätigkeiten (Feldgeschworene)	2.500	2.500	765,00	1.080,00	1	
.6300	Weitere Verwaltungs- und Sachausgaben	0	0	0,00	0,00	5	
.6360	Bundesdruckerei für Pässe und Ausweise	23.000	20.000	21.665,05	24.098,86	0	
.6610	Mitgliedsbeiträge an Verbände, Vereine und dgl. (Tierschutzverein)	6.000	4.000	5.721,00	5.749,00	0	
	<i>ab 2024:</i> Tierschutzverein 1,00 je Einwohner + Sonderverrechnungen						
.6700	Erstattung von Ausgaben des Verw.HH vom Bund	1.200	1.200	738,64	0,00	0	
	<b>UAB 1100</b>						
	<b>Ausgaben</b>	<b>32.700</b>	<b>27.700</b>	<b>28.889,69</b>	<b>30.927,86</b>		
	<b>Zu-/Überschuß</b>	<b>-30.200</b>	<b>-25.200</b>	<b>-28.124,69</b>	<b>-29.697,86</b>		
	<b>Einnahmen</b>	<b>2.500</b>	<b>2.500</b>	<b>765,00</b>	<b>1.230,00</b>		
	<b>Ausgaben</b>	<b>32.700</b>	<b>27.700</b>	<b>28.889,69</b>	<b>30.927,86</b>		
<b>AB 11</b>	<b>Zu-/Überschuß</b>	<b>-30.200</b>	<b>-25.200</b>	<b>-28.124,69</b>	<b>-29.697,86</b>		

Gemeinde Einzelplan Abschnitt U-Abschnitt	1 Gerolsbach 1 Öffentliche Sicherheit und Ordnung 13 Brandschutz 1300 Brandschutz	Haushalts- stelle	Bezeichnung	Ansatz 2026 in EUR	Ansatz 2025 in EUR	Rechnungs-Erg. 2025 in EUR	Rechnungs-Erg. 2024 in EUR	DK	Erl.
.1100			<b>Einnahmen</b>						
.1400			Benutzungsgebühren und ähnliche Entgelte Nutzung von Einrichtungen der Feuerwehr Mieten und Pachten <i>ab 2023 bis 2029: Auszahlung 10 % Nutzungsentgelt der Einspeisevergütung von KUG für Dachflächen 50% Bauhof-Feuerwehr Gerolsbach, Junkenhofen, Strobenried, Ansatz und weitere Dachflächen auf eigenen Haushaltsstellen</i> Sonstige Verwaltungs- und Betriebseinn. Verrechnungen Erstattung von Privaten für Feuerwehr- leistungen <i>Erhöhung, siehe Vorjahre und Gebühren lt. Satzung wurden ab 01.11.2025 erhöht</i>	0 2.800	0 2.800	100,00 2.468,20	0,00 2.617,38	0 0	
.1500				0	0	2.500,00	1.273,16	0	
.1680				20.000	10.000	17.884,15	17.829,11	0	
.4000			<b>Einnahmen</b>	<b>22.800</b>	<b>12.800</b>	<b>22.952,35</b>	<b>21.719,65</b>		
			<b>Ausgaben</b>						
			Aufwendungen für ehrenamtliche Tätigkeiten <i>u.a. Vergütungen Kommandanten + Gerätewarte sowie Lohnersatz für Arbeitgeber usw. - Anpassung an Vorjahr</i>	15.000	16.000	13.327,12	15.656,31	1	
.4140			<i>2027: Anpassungen Vergütungen Gerätewarte geplant</i>	5.800	5.500	5.630,60	5.269,02	1	
.4340			Vergütung tariflich Beschäftigte Beiträge Zusatzversorgung tariflich Beschäftigte	400	400	382,04	365,78	1	
.4440			Beiträge gesetzl. Sozialversicherung tariflich Beschäftigte	1.400	1.300	1.363,71	1.231,32	1	

Haushalts- stelle	Bezeichnung	Ansatz 2026 in EUR	Ansatz 2025 in EUR	Rechnungs-Erg. 2025 in EUR	Rechnungs-Erg. 2024 in EUR	DK	Erl.
.5000	Unterhalt der Grundstücke und bauliche Anlagen	3.000	3.000	3.067,65	2.735,78	2	
.5200	Geräte, Ausstattungs- und Ausstattungsgegenstände, sonst. Gebrauchsgegenstände <i>2026: + Endabrechnung Kosten Hochwasser nach Erstattung Katastrophenschutz-zuwendung, Umbuchung auf VV 13 offen</i>	25.000	20.000	21.271,80	12.424,84	6	
.5300	Mieten und Pachten <i>700 € Erbpacht Singenbach</i>	1.700	1.700	1.613,55	1.613,55	0	
.5400	<i>1.000 € Nutzungsentschädigung Alberzell</i> Bewirtschaftung der Grundstücke, und baulichen Anlagen usw.	30.000	30.000	29.205,73	27.999,42	9	
.5500	Haltung von Fahrzeugen	17.000	15.000	16.205,15	11.892,42	0	
.5600	Besondere Aufwendungen f. Bedienstete Dienst-, Schutzkleidung, pers.Ausrüstung Weitere Verwaltungs- und Betriebsausgaben (Leistungsabzeichen u. dgl.) <i>Anstieg interner Schulungen, entsprechend Kostenanstieg</i>	22.000	22.000	24.651,40	19.424,01	0	
.6300		10.000	8.000	9.627,88	7.633,58	5	
.6400	Steuern, Versicherungen, Schadensfälle	3.000	3.000	2.604,20	2.060,80	0	
.6520	Post- und Fernmeldegebühren	0	0	701,38	328,16	0	
.6550	Sachverständigen-, Gerichts- und ähnliche Kosten	0	0	0,00	0,00	0	
.6610	Mitgliedsbeiträge an Verbände, Vereine und dgl.	1.200	1.200	1.160,40	1.070,60	0	
.6720	Erstattung von Ausgaben des Verw.HH von Gemeinden und Gemeindeverbände u.a. <i>Kosten Atemschutz, Stadt PAF</i>	18.000	16.000	17.712,23	11.677,69	0	

Haushaltsstelle	Bezeichnung	Ansatz 2026 in EUR	Ansatz 2025 in EUR	Rechnungs-Erg. 2025 in EUR	Rechnungs-Erg. 2024 in EUR	DK	Erl.
	Zuweisungen und Zuschüsse an übrige Bereiche (Freiwillige Feuerwehren)	2.500	2.500	2.500,00	2.500,00		
<b>UAB 1300</b>	<b>Ausgaben Zu-/Überschuß</b>	<b>156.000 -133.200</b>	<b>145.600 -132.800</b>	<b>151.024,84 -128.072,49</b>	<b>123.883,28 -102.163,63</b>		
	<b>Einnahmen</b>	<b>22.800</b>	<b>12.800</b>	<b>22.952,35</b>	<b>21.719,65</b>		
<b>AB 13</b>	<b>Ausgaben Zu-/Überschuß</b>	<b>156.000 -133.200</b>	<b>145.600 -132.800</b>	<b>151.024,84 -128.072,49</b>	<b>123.883,28 -102.163,63</b>		

Haushalts- stelle	Bezeichnung	Ansatz 2026 in EUR	Ansatz 2025 in EUR	Rechnungs-Erg. 2025 in EUR	Rechnungs-Erg. 2024 in EUR	DK	Erl.
	<b>E i n n a h m e n</b>	<b>0</b>	<b>0</b>	<b>0,00</b>	<b>0,00</b>		
	<b>A u s g a b e n</b>						
.5200	Geräte, Ausstattungs- und Ausrüstungs- genstände, sonst. Verbrauchsgegenstände	1.000	1.000	670,26	723,56	0	
.5400	Bewirtschaftung der Grundstücke, und baulichen Anlagen usw.	0	100	0,00	0,00	0	
	<b>UAB 1600</b>	<b>1.000</b>	<b>1.100</b>	<b>670,26</b>	<b>723,56</b>		
	<b>Zu-/Überschuß</b>	<b>-1.000</b>	<b>-1.100</b>	<b>-670,26</b>	<b>-723,56</b>		
	<b>E i n n a h m e n</b>	<b>0</b>	<b>0</b>	<b>0,00</b>	<b>0,00</b>		
	<b>A u s g a b e n</b>	<b>1.000</b>	<b>1.100</b>	<b>670,26</b>	<b>723,56</b>		
	<b>Zu-/Überschuß</b>	<b>-1.000</b>	<b>-1.100</b>	<b>-670,26</b>	<b>-723,56</b>		
	<b>E i n n a h m e n</b>	<b>25.300</b>	<b>15.300</b>	<b>23.717,35</b>	<b>22.949,65</b>		
	<b>A u s g a b e n</b>	<b>189.700</b>	<b>174.400</b>	<b>180.584,79</b>	<b>155.534,70</b>		
	<b>Zu-/Überschuß</b>	<b>-164.400</b>	<b>-159.100</b>	<b>-156.867,44</b>	<b>-132.585,05</b>		
	<b>EP 1</b>						

Haushalts- stelle	Bezeichnung	Ansatz 2026 in EUR	Ansatz 2025 in EUR	Rechnungs-Erg. 2025 in EUR	Rechnungs-Erg. 2024 in EUR	DK	Erl.
.1400	<b>Einnahmen</b> Mieten und Pachten (Dachfläche)	2.200	2.200	1.981,06	2.072,68	0	
.1500	Sonstige Verwaltungs- und Betriebseinn. Verrechnungen	3.000	3.000	10.707,30	2.293,50	0	
.1610	Erstattungen von Ausgaben des VWHH vom Land <i>IT-Wartungs- und Pflegezuschuss jährlich, ab 2025 (10.557 €)</i>	10.500	0	10.557,00	0,00	0	
.1710	Zuweisungen und Zuschüsse für lfd.Zwecke vom Land (Lernmittelfreiheit)	2.500	2.300	2.408,00	2.292,00	0	
.1780	laufende Spenden	0	0	4.836,61	5.018,41	0	
	<b>Einnahmen</b>	<b>18.200</b>	<b>7.500</b>	<b>30.489,97</b>	<b>11.676,59</b>		
.4140	<b>Ausgaben</b> Vergütung tariflich Beschäftigte	90.000	93.000	86.659,17	72.038,02	1	
.4141	Vergütung tariflich Beschäftigte	1.000	1.000	1.025,00	835,00	0	
.4340	Zulage aus Gutscheinformodell	7.000	7.000	6.663,36	6.850,27	1	
.4440	tariflich Beschäftigte	21.000	21.000	19.412,55	15.488,54	1	
.5000	Beiträge gesetzl. Sozialversicherung tariflich Beschäftigte	30.000	25.000	41.282,08	24.384,51	2	
	Unterhalt der Grundstücke und bauliche Anlagen						
.5100	<i>Einmalkosten 2025 fallen 2026 nicht mehr an.</i> Unterhaltung des sonstigen unbeweglichen Vermögens	5.000	5.000	4.277,20	3.439,24	2	
.5200	Geräte, Ausstattungs- und Ausrüstungsge- genstände, sonst. Gebrauchsgegenstände	13.000	13.000	13.228,81	10.109,74	6	
.5400	Bewirtschaftung der Grundstücke, und baulichen Anlagen usw.	95.000	90.000	90.547,02	85.486,43	9	

Gemeinde 1 Gerolsbach  
 Einzelplan 2 Schulen  
 Abschnitt 21 Grund- und Hauptschulen  
 U-Abschnitt 2110 Grundschulen

Haushalts- stelle	Bezeichnung	Ansatz 2026 in EUR	Ansatz 2025 in EUR	Rechnungs-Erg. 2025 in EUR	Rechnungs-Erg. 2024 in EUR	DK	Erl.
.5600	Besondere Aufwendungen f. Bedienstete	300	300	131,76	11,30	0	
.5700	Dienst-, Schutzkleidung, pers.Ausrüstung						
.5730	Verwaltungs- und Betriebsausgaben (Lehrmittel)	5.200	5.200	2.800,92	3.111,38	7	
.5770	Werkstoffe,Arbeitsmaterialien, sonst.Verbrauchsmittel	3.000	2.000	2.065,09	2.171,89	7	
.6300	Lernmittel nach Schulfinanzierungsgesetz für Grundschule	4.500	6.500	3.794,27	3.902,42	7	
	Weitere Betriebs- und Sachausgaben	6.000	6.000	5.169,66	4.582,71	5	
	Schülerbeförderung - Sonderfahrten						
	1 Klassenfahrt je Jahrgang zahlt Gemeinde + Sonderfahrten Omnibus Schenk						
	Als Coronafoolge wurden erst im Jahr 2024 wieder mit den Klassenfahrten begonnen, deshalb Erhöhung Ansatz.						
.6320	Kosten für EDV/IT	15.000	15.000	13.935,85	13.915,99	0	
.6340	Verwendung Spendeneingänge aktuell und aus Vorjahren (Bankkonto)	8.200	10.500	7.090,55	5.463,74	0	
.6380	Verwaltungs- und Betriebsausgaben für besondere Abrechnungsverfahren	0	0	0,00	0,00	0	
.6400	Steuern, Versicherungen, Schadensfälle	1.000	1.200	664,30	804,27	0	
.6500	Bürobedarf	4.000	4.000	3.874,67	3.003,07	3	
.6510	Bücher und Zeitschriften	2.000	2.000	711,99	920,10	3	
.6520	Post- und Fernmeldegebühren	12.300	400	220,95	199,09	4	
.6540	Dienstreisen	0	0	0,00	0,00	0	
.6720	Erstattung von Ausgaben des Verw.HH von Gemeinden und Gemeindeverbände	0	0	0,00	0,00	0	

Gemeinde Einzelplan Abschnitt U-Abschnitt

1 Gerolsbach  
 2 Schulen  
 21 Grund- und Hauptschulen  
 2110 Grundschulen

Haushalts- stelle	Bezeichnung	Ansatz 2026 in EUR	Ansatz 2025 in EUR	Rechnungs-Erg. 2025 in EUR	Rechnungs-Erg. 2024 in EUR	DK	Erl.
<b>UAB 2110</b>	<b>Ausgaben Zu-/Überschuß</b>	<b>323.500 -305.300</b>	<b>308.100 -300.600</b>	<b>303.555,20 -273.065,23</b>	<b>256.717,71 -245.041,12</b>		

Haushalts- stelle	Bezeichnung	Ansatz 2026 in EUR	Ansatz 2025 in EUR	Rechnungs-Erg. 2025 in EUR	Rechnungs-Erg. 2024 in EUR	DK	Erl.
.1100	<b>E i n n a h m e n</b>						
	Benutzungsgebühren und ähnliche Entgelte	108.000	105.000	102.349,90	83.551,70	0	
	<i>Ansatz lt. Buchungshochrechnung 01.09.2025</i>						
.1110	Einnahmen aus Essensgeld	0	0	0,00	-44,00	0	
.1300	Einnahmen aus Verkauf - Essensgeld	63.000	58.000	56.619,20	44.244,90	0	
	<i>Ab 01.09.2024 neues Kostenmodell, monatliche Pauschale, Ansatz aktuelle Jahreseinnahme für 11 Monate nach Buchungen 01.09.2025</i>						
.1640	Erstattungen von Ausgaben des VVHH von sonstigen öffentlichen Bereich	0	0	0,00	1.370,88	0	
.1710	Zuweisungen und Zuschüsse für lfd.Zwecke vom Land	60.000	50.000	54.938,00	49.140,00	0	
	<i>Zuwendungsbescheid 2025/2026 in Höhe von 59.836 € = Haushaltsansatz</i>						
.1780	Spendeneingang	0	0	1.000,00	---	0	
	<b>E i n n a h m e n</b>	<b>231.000</b>	<b>213.000</b>	<b>214.907,10</b>	<b>178.263,48</b>		
.4140	<b>A u s g a b e n</b>						
	Angestelltenvergütungen	260.000	250.000	223.620,51	216.035,94	1	
.4141	Vergütung tariflich Beschäftigte	3.500	3.500	3.415,00	3.105,00	0	
	Zulage aus Gutscheinformell						
.4340	Beiträge Zusatzversorgung	21.000	20.000	17.297,49	16.644,61	1	
	Angestellte						
.4440	Beiträge gesetzl. Sozialversicherung	58.000	55.000	49.721,96	45.950,08	1	
	Angestellte						
.5000	Unterhalt der Grundstücke und bauliche Anlagen	1.000	0	123,17	2.620,58	0	
.5200	Geräte, Ausstattungs- und Ausrüstungsgegenstände, sonst. Gebrauchsgegenstände incl. Wartungs- und Reparaturkosten Küche	8.000	5.000	5.521,65	2.712,88	0	

Haushalts- stelle	Bezeichnung	Ansatz 2026 in EUR	Ansatz 2025 in EUR	Rechnungs-Erg. 2025 in EUR	Rechnungs-Erg. 2024 in EUR	DK	Erl.
.5400	Bewirtschaftung der Grundstücke, und baulichen Anlagen usw.	21.000	20.000	19.779,62	18.956,39	0	
.5600	<i>u.a. Kosten Reinigungsfirma</i>	300	300	13,00	276,00	0	
.5620	Besondere Aufwendungen f. Bedienstete						
.6300	Dienst-, Schutzkleidung, pers.Ausrüstung	2.000	1.500	0,00	90,00	0	
.6340	Aus- und Fortbildungskosten, Umschulung Kosten Lebensmittel	20.000	20.000	18.956,36	19.128,05	5	
	Spielgeld - Spiel- und Bastelbedarf	6.000	5.000	3.455,13	2.989,23	0	
.6520	Kosten Veranstaltungen	100	100	48,88	72,52	0	
.6540	Post- und Fernmeldegebühren Dienstreisen	300	500	0,00	367,20	0	
	<b>UAB 2111</b>	<b>401.200</b>	<b>380.900</b>	<b>341.952,77</b>	<b>328.948,48</b>		
	<b>Zu-/Überschuß</b>	<b>-170.200</b>	<b>-167.900</b>	<b>-127.045,67</b>	<b>-150.685,00</b>		

Haushalts- stelle	Bezeichnung	Ansatz 2026 in EUR	Ansatz 2025 in EUR	Rechnungs-Erg. 2025 in EUR	Rechnungs-Erg. 2024 in EUR	DK	Erl.
	<b>Einnahmen</b>	<b>0</b>	<b>0</b>	<b>0,00</b>	<b>0,00</b>		
.6720	<b>Ausgaben</b> Erstattung von Ausgaben des Verw.HH von Gemeinden und Gemeindeverbände Gastschulbeiträge, z.B. M-Zweig Mittelschule PAF + andere Schulen, derzeit Reichertshausen, Kosten pro Schüler 1.425 € - Anzahl Schüler im Schuljahr nicht bekannt, erst wenn Rechnung kommt, diese wird dann nach Wohnsitz geprüft - Ansätze Vorjahreskosten Zuweisungen und Zuschüsse f. lfd.Zwecke an Zweckverbände und dgl. Schulverbandsumlage Mittelschule Scheyern - Erhöhung Ansatz wegen Kostensteigerungen	14.000	14.000	8.550,00	13.275,00	0	
.7130		280.000	280.000	255.000,00	268.800,00	0	
	<b>Ausgaben</b> <b>Zu-Überschuß</b>	<b>294.000</b> <b>-294.000</b>	<b>294.000</b> <b>-294.000</b>	<b>263.550,00</b> <b>-263.550,00</b>	<b>282.075,00</b> <b>-282.075,00</b>		
	<b>Einnahmen</b> <b>Ausgaben</b>	<b>249.200</b> <b>1.018.700</b>	<b>220.500</b> <b>983.000</b>	<b>245.397,07</b> <b>909.057,97</b>	<b>189.940,07</b> <b>867.741,19</b>		
	<b>Zu-Überschuß</b>	<b>-769.500</b>	<b>-762.500</b>	<b>-663.660,90</b>	<b>-677.801,12</b>		
	<b>UAB 2130</b>						
	<b>AB 21</b>						

Haushalts- stelle	Bezeichnung	Ansatz 2026 in EUR	Ansatz 2025 in EUR	Rechnungs-Erg. 2025 in EUR	Rechnungs-Erg. 2024 in EUR	DK	Erl.
.1710	<b>E i n n a h m e n</b> Zuweisungen und Zuschüsse für lfd.Zwecke vom Land	65.000	59.000	59.154,00	57.923,00	0	
.6390	<b>A u s g a b e n</b> Kosten der Schülerbeförderung Weitere Kostenerhöhung um 5 %, deswegen Erhöhung Ansatz	115.000	110.000	109.685,74	99.221,56	0	
	<b>UAB 2900</b>	<b>115.000</b>	<b>110.000</b>	<b>109.685,74</b>	<b>99.221,56</b>		
		<b>-50.000</b>	<b>-51.000</b>	<b>-50.531,74</b>	<b>-41.298,56</b>		
	<b>Ausgaben Zu-/Überschuß</b>						

Haushalts- stelle	Bezeichnung	Ansatz 2026 in EUR	Ansatz 2025 in EUR	Rechnungs-Erg. 2025 in EUR	Rechnungs-Erg. 2024 in EUR	DK	Erl.
	<b>Einnahmen</b>	<b>0</b>	<b>0</b>	<b>0,00</b>	<b>0,00</b>		
	<b>Ausgaben</b>						
.6400	Steuern, Versicherungen, Schadensfälle	24.000	23.000	22.103,75	21.975,34	0	
.6720	KUVB Unfallversicherung	300	300	306,00	0,00	0	
	Erstattung von Ausgaben des Verw.HH von Gemeinden und Gemeindeverbände						
	<b>UAB 2950</b>	<b>24.300</b>	<b>23.300</b>	<b>22.409,75</b>	<b>21.975,34</b>		
	<b>Zu-/Überschuß</b>	<b>-24.300</b>	<b>-23.300</b>	<b>-22.409,75</b>	<b>-21.975,34</b>		
	<b>Einnahmen</b>	<b>65.000</b>	<b>59.000</b>	<b>59.154,00</b>	<b>57.923,00</b>		
	<b>Ausgaben</b>	<b>139.300</b>	<b>133.300</b>	<b>132.095,49</b>	<b>121.196,90</b>		
<b>AB 29</b>	<b>Zu-/Überschuß</b>	<b>-74.300</b>	<b>-74.300</b>	<b>-72.941,49</b>	<b>-63.273,90</b>		
	<b>Einnahmen</b>	<b>314.200</b>	<b>279.500</b>	<b>304.551,07</b>	<b>247.863,07</b>		
	<b>Ausgaben</b>	<b>1.158.000</b>	<b>1.116.300</b>	<b>1.041.153,46</b>	<b>988.938,09</b>		
<b>EP 2</b>	<b>Zu-/Überschuß</b>	<b>-843.800</b>	<b>-836.800</b>	<b>-736.602,39</b>	<b>-741.075,02</b>		

Haushalts- stelle	Bezeichnung	Ansatz 2026 in EUR	Ansatz 2025 in EUR	Rechnungs-Erg. 2025 in EUR	Rechnungs-Erg. 2024 in EUR	DK	Erl.
	<b>Einnahmen</b>						
	<b>Ausgaben</b>						
.6300	Weitere Verwaltungs- und Betriebs- ausgaben <i>u.a. Kosten Bürgerfest</i>	10.000	10.000	9.314,72	9.205,18	5	
.6610	Mitgliedsbeiträge an Verbände, Vereine und dgl.	100	100	50,00	50,00	0	
.7180	Zuweisungen und Zuschüsse an übrige Bereiche (Vereine)	0	0	0,00	0,00	0	
	<b>UAB 3400</b>	<b>10.100</b>	<b>10.100</b>	<b>9.364,72</b>	<b>9.255,18</b>		
		<b>-10.100</b>	<b>-10.100</b>	<b>-9.364,72</b>	<b>-9.255,18</b>		
	<b>AB 34</b>	<b>10.100</b>	<b>10.100</b>	<b>9.364,72</b>	<b>9.255,18</b>		
		<b>-10.100</b>	<b>-10.100</b>	<b>-9.364,72</b>	<b>-9.255,18</b>		

Gemeinde Einzelplan Abschnitt U-Abschnitt  
 1 Gerolsbach  
 3 Wissenschaft, Forschung, Kulturpflege  
 35 Volksbildung  
 3500 Volkshochschulen

Haushalts- stelle	Bezeichnung	Ansatz 2026 in EUR	Ansatz 2025 in EUR	Rechnungs-Erg. 2025 in EUR	Rechnungs-Erg. 2024 in EUR	DK	Erl.
	<b>E i n n a h m e n</b>	<b>0</b>	<b>0</b>	<b>0,00</b>	<b>0,00</b>		
	<b>A u s g a b e n</b>						
.6610	Mitgliedsbeiträge an Verbände, Vereine und dgl.	2.000	2.200	1.952,61	0,00	0	
	<b>UAB 3500</b>	<b>2.000</b>	<b>2.200</b>	<b>1.952,61</b>	<b>0,00</b>		
		<b>-2.000</b>	<b>-2.200</b>	<b>-1.952,61</b>	<b>0,00</b>		
	<b>Einnahmen</b>	<b>0</b>	<b>0</b>	<b>0,00</b>	<b>0,00</b>		
	<b>Ausgaben</b>	<b>2.000</b>	<b>2.200</b>	<b>1.952,61</b>	<b>0,00</b>		
	<b>Zu-/Überschuß</b>	<b>-2.000</b>	<b>-2.200</b>	<b>-1.952,61</b>	<b>0,00</b>		
	<b>AB 35</b>	<b>-2.000</b>	<b>-2.200</b>	<b>-1.952,61</b>	<b>0,00</b>		

Gemeinde Einzelplan Abschnitt U-Abschnitt	1 Gerolsbach 3 Wissenschaft, Forschung, Kulturpflege 36 Naturschutz, Denkmalschutz und -pflege 3600 Naturschutz, Landschaftspflege	Haushalts- stelle	Bezeichnung	Ansatz 2026 in EUR	Ansatz 2025 in EUR	Rechnungs-Erg. 2025 in EUR	Rechnungs-Erg. 2024 in EUR	DK	Erl.
			<b>Einnahmen</b>						
			<b>Ausgaben</b>						
.6300			Weitere Verwaltungs- und Betriebsausgaben	5.000	3.000	5.240,40	0,00	5	
			<i>Pflege Naturdenkmäler - Baumpflegearbeiten, Aufwand steigt</i>						
.6610			Mitgliedsbeiträge an Verbände, Vereine und dgl.	2.000	2.000	1.926,00	1.895,00	0	
			<i>Landschaftspflegeverband</i>						
			<b>UAB 3600</b>	<b>7.000</b>	<b>5.000</b>	<b>7.166,40</b>	<b>1.895,00</b>		
			<b>Zu-/Überschuß</b>	<b>-7.000</b>	<b>-5.000</b>	<b>-7.166,40</b>	<b>-1.895,00</b>		

Haushalts- stelle	Bezeichnung	Ansatz 2026 in EUR	Ansatz 2025 in EUR	Rechnungs-Erg. 2025 in EUR	Rechnungs-Erg. 2024 in EUR	DK	Erl.
	<b>Einnahmen</b>	<b>0</b>	<b>0</b>	<b>0,00</b>	<b>0,00</b>		
	<b>Ausgaben</b>						
.7110	Zuweisungen und Zuschüsse f. lfd.Zwecke an Land	4.000	5.000	3.202,00	4.608,00	0	
	<i>Entschädigungsfonds Denkmalpflege</i>						
	<b>Ausgaben</b>	<b>4.000</b>	<b>5.000</b>	<b>3.202,00</b>	<b>4.608,00</b>		
	<b>UAB 3650</b>	<b>-4.000</b>	<b>-5.000</b>	<b>-3.202,00</b>	<b>-4.608,00</b>		
	<b>Einnahmen</b>	<b>0</b>	<b>0</b>	<b>0,00</b>	<b>0,00</b>		
	<b>Ausgaben</b>	<b>11.000</b>	<b>10.000</b>	<b>10.368,40</b>	<b>6.503,00</b>		
	<b>AB 36</b>	<b>-11.000</b>	<b>-10.000</b>	<b>-10.368,40</b>	<b>-6.503,00</b>		

Gemeinde  
Einzelplan  
Abschnitt  
U-Abschnitt

1 Gerolsbach  
3 Wissenschaft, Forschung, Kulturpflege  
37 Kirchliche Angelegenheiten  
3700 Kirchen

Haushalts- stelle	Bezeichnung	Ansatz 2026 in EUR	Ansatz 2025 in EUR	Rechnungs-Erg. 2025 in EUR	Rechnungs-Erg. 2024 in EUR	DK	Erl.
	<b>Einnahmen</b>						
	<b>Ausgaben</b>						
.5000	Unterhalt der Grundstücke und bauliche Anlagen	0	0	0,00	0,00		
.5200	Geräte, Ausstattungs- und Ausrüstungsgegenstände, sonst. Gebrauchsgegenstände	0	0	0,00	0,00	2	
.5400	Bewirtschaftung der Grundstücke, und baulichen Anlagen usw.	1.000	400	905,58	374,18	9	
.6400	Steuern, Versicherungen, Schadensfälle	200	200	171,90	166,98	0	
.7170	Zuweisungen und Zuschüsse f. lfd.Zwecke an übrigen Bereich	30.000	10.000	6.868,33	0,00	0	
	<i>10.000 pauschaler Ansatz + zugesagte Förderungen in Alberzell 10.000 €, Eisenhut 3.200 €, Singenbach 5.400 €</i>						
.7180	Zuweisungen und Zuschüsse an übrige Bereiche (Kirchen)	200	500	100,00	140,00	0	
	<b>UAB 3700</b>						
	<b>Ausgaben</b>						
	<b>Zu-/Überschuß</b>	<b>31.400</b>	<b>11.100</b>	<b>8.068,42</b>	<b>681,16</b>		
	<b>Einnahmen</b>	<b>0</b>	<b>0</b>	<b>0,00</b>	<b>0,00</b>		
	<b>Ausgaben</b>	<b>31.400</b>	<b>11.100</b>	<b>8.068,42</b>	<b>681,16</b>		
<b>AB 37</b>	<b>Zu-/Überschuß</b>	<b>-31.400</b>	<b>-11.100</b>	<b>-8.068,42</b>	<b>-681,16</b>		
	<b>Einnahmen</b>	<b>0</b>	<b>0</b>	<b>0,00</b>	<b>0,00</b>		
	<b>Ausgaben</b>	<b>54.500</b>	<b>33.400</b>	<b>29.754,15</b>	<b>16.439,34</b>		
<b>EP 3</b>	<b>Zu-/Überschuß</b>	<b>-54.500</b>	<b>-33.400</b>	<b>-29.754,15</b>	<b>-16.439,34</b>		

Haushalts- stelle	Bezeichnung	Ansatz 2026 in EUR	Ansatz 2025 in EUR	Rechnungs-Erg. 2025 in EUR	Rechnungs-Erg. 2024 in EUR	DK	Erl.
	<b>E i n n a h m e n</b>	<b>0</b>	<b>0</b>	<b>0,00</b>	<b>0,00</b>		
	<b>A u s g a b e n</b>						
.6300	Ausgaben für Einrichtung und Integration	0	5.000	0,00	0,00		0
	<b>Zu-/Überschuß</b>	<b>0</b>	<b>5.000</b>	<b>0,00</b>	<b>0,00</b>		
	<b>UAB 4360</b>	<b>0</b>	<b>-5.000</b>	<b>0,00</b>	<b>0,00</b>		

Einzelplan 4 Soziale Sicherung  
 Abschnitt 43 Eigene Einrichtungen der Sozialhilfe und Kriegsopferfürsorge  
 U-Abschnitt 4390 Andere soziale Einrichtungen

Haushalts- stelle	Bezeichnung	Ansatz 2026 in EUR	Ansatz 2025 in EUR	Rechnungs-Erg. 2025 in EUR	Rechnungs-Erg. 2024 in EUR	DK	Erl.
.1610	<b>E i n n a h m e n</b>	0	0	0,00	0,00		0
	Erstattungen von Ausgaben des VWHH vom Land ("Unser Soziales Bayern")	0	0	0,00	0,00		
	<b>Einnahmen</b>	0	0	0,00	0,00		
	<b>Ausgaben</b>	0	0	0,00	0,00		
	<b>Zu-/Überschuß</b>	0	0	0,00	0,00		
	<b>UAB 4390</b>	0	0	0,00	0,00		
	<b>Einnahmen</b>	0	0	0,00	0,00		
	<b>Ausgaben</b>	0	5.000	0,00	0,00		
	<b>Zu-/Überschuß</b>	0	-5.000	0,00	0,00		
	<b>AB 43</b>	0					

Gemeinde Einzelplan Abschnitt U-Abschnitt  
 1 Gerolsbach  
 4 Soziale Sicherung  
 46 Einrichtungen der Jugendhilfe  
 4600 Einrichtungen der Jugendarbeit

Haushalts- stelle	Bezeichnung	Ansatz 2026 in EUR	Ansatz 2025 in EUR	Rechnungs-Erg. 2025 in EUR	Rechnungs-Erg. 2024 in EUR	DK	Erl.
	<b>E i n n a h m e n</b>	<b>0</b>	<b>0</b>	<b>0,00</b>	<b>0,00</b>		
	<b>A u s g a b e n</b>						
.5000	Unterhalt der Grundstücke und bauliche Anlagen -Spielplätze	2.000	5.000	927,13	1.161,78	2	
.5200	Geräte, Ausstattungs- und Ausrüstungsgegenstände, sonst. Gebrauchsggegenstände	2.000	2.000	1.928,19	1.568,66	6	
.5700	Verwaltungs- und Betriebsausgaben für Ferienprogramm	3.000	3.000	1.770,81	2.857,02	0	
.7180	Zuweisungen und Zuschüsse an übrige Bereiche (Vereine)	0	200	0,00	0,00	0	
	<b>UAB 4600</b>	<b>7.000</b>	<b>10.200</b>	<b>4.626,13</b>	<b>5.587,46</b>		
	<b>Zu-/Überschuß</b>	<b>-7.000</b>	<b>-10.200</b>	<b>-4.626,13</b>	<b>-5.587,46</b>		

Haushalts- stelle	Bezeichnung	Ansatz 2026 in EUR	Ansatz 2025 in EUR	Rechnungs-Erg. 2025 in EUR	Rechnungs-Erg. 2024 in EUR	DK	Erl.
.1100	<b>Einnahmen</b> Benutzungsgebühren und ähnliche Entgelte Ansatz anhand Sollstellung Januar 2025	53.000	50.000	50.921,92	41.945,88	0	
.1300	Einnahmen aus Spielgeld	---	0	0,00	0,00	0	
.1400	Mieten und Pachten	1.000	1.200	1.017,03	1.052,46	0	
.1610	Erstattungen von Ausgaben des VWHH vom Land	0	0	0,00	0,00	0	
.1620	Erstattungen von Ausgaben des VWHH von Gemeinden und Gemeindeverbände Erstattungen für Fremdkinder im KiGa Regenbogen.	30.000	30.000	26.443,27	59.228,57	0	
.1640	+ Förderung vom Bezirk für Integrationskinder/Frühförderung	38.000	32.000	32.505,39	21.935,26	0	
.1710	Erstattungen von Ausgaben des VWHH von sonstigen öffentlichen Bereich Förderung von Assistenkräften, Förderung in Höhe von 38.000 für 2026 beantragt. Zuweisungen und Zuschüsse für lfd. Zwecke vom Land	270.000	245.000	239.880,07	229.969,37	0	
.1740	Beträge errechnet aus Antrag auf staatl. Förderung inkl. Elternbeitragszuschuss, Januar 2026, 260 TEUR + Endabrechnung 2025 (4 % aus Abschlägen)10 TEUR	0	15.000	15.593,02	0,00	0	
.1780	Zuweisungen und Zuschüsse für lfd. Zwecke von sonstigen öffentlichen Bereich	0	0	3.580,00	1.603,79	0	
.1781	Einnahmen Getränke-, Bus-, Büchergeld durchlaufende Posten	2.000	2.000	2.062,89	1.457,00	0	
	<b>Ausgaben</b>	<b>394.000</b>	<b>375.200</b>	<b>372.003,59</b>	<b>357.192,33</b>		
	<b>Einnahmen</b>						

Gemeinde 1 Gerolsbach  
 Einzelplan 4 Soziale Sicherung  
 Abschnitt 46 Einrichtungen der Jugendhilfe  
 U-Abschnitt 4640 Kindergarten "Regenbogen"

Haushalts- stelle	Bezeichnung	Ansatz 2026 in EUR	Ansatz 2025 in EUR	Rechnungs-Erg. 2025 in EUR	Rechnungs-Erg. 2024 in EUR	DK	Erl.
.4140	Vergütung tariflich Beschäftigte	315.000	369.000	319.310,39	335.896,75	1	
.4141	Vergütung tariflich Beschäftigte Zulage aus Gutscheinmodell	4.500	4.500	4.269,99	4.305,00	0	
.4340	Beiträge Zusatzversorgung tariflich Beschäftigte	25.000	29.000	24.486,30	26.098,72	1	
.4440	Beiträge gesetzl. Sozialversicherung tariflich Beschäftigte	69.000	81.000	68.719,11	69.396,67	1	
.4600	Personalnebenkosten	0	0	0,00	3.280,82	0	
.5000	Personalbeschaffung Unterhalt der Grundstücke und bauliche Anlagen	5.000	5.000	4.524,76	2.971,19	2	
.5200	Geräte, Ausstattungs- und Ausstattungsge- genstände, sonst. Gebrauchsgegenstände	4.000	4.000	3.865,20	3.592,48	6	
.5400	Bewirtschaftung der Grundstücke, und baulichen Anlagen usw.	13.000	13.000	9.178,09	10.531,33	9	
.5600	Besondere Aufwendungen f. Bedienstete	500	500	150,00	13,00	0	
.5620	Dienst-, Schutzkleidung, pers.Ausrüstung	2.000	2.000	4.742,37	1.189,76	0	
.6300	Aus- und Fortbildungskosten Weitere Verwaltungs- und Betriebs- ausgaben	10.000	10.000	6.533,80	7.992,50	5	
.6310	Heilpädagog. Fachdienst, pauschal 10.000 €						
.6340	Kosten für IT (u.a. Kikom) Spielgeld, Verwendung Spenden + evtl. offen aus Vorjahr	2.000 16.000	0 12.500	1.630,29 3.599,67	---	0	
.6341	Ausgaben Getränke-, Büchereinkauf, Bus- kosten, durchlaufende Posten	2.000	2.000	901,27	377,45	0	
.6400	Steuern, Versicherungen, Schadenfälle	200	200	181,05	126,64	0	
.6500	Bürobedarf	200	200	26,05	123,62	3	
.6510	Bücher und Zeitschriften	500	500	236,91	394,30	3	

Haushalts- stelle	Bezeichnung	Ansatz 2026 in EUR	Ansatz 2025 in EUR	Rechnungs-Erg. 2025 in EUR	Rechnungs-Erg. 2024 in EUR	DK	Erl.
.6520	Post- und Fernmeldegebühren	300	300	73,44	127,68	4	
.6540	Dienstreisen	100	100	27,20	80,60	9	
.6720	Erstattung von Ausgaben des Verw.HH von Gemeinden und Gemeindeverbände Kosten Fremdkindergärten: Abschlage 2026, 87.000 € + Endabrechnung 2025 ca. 18.000 € (geschatzt) + Endabrechnung Tagespflege ca. 25.000 €	130.000	135.000	150.592,46	41.296,44	0	
.7180	Zuschüsse an übrige Bereiche	0	0	0,00	0,00	0	
	<b>UAB 4640</b>	<b>599.300</b>	<b>668.800</b>	<b>603.048,35</b>	<b>512.956,06</b>		
	<b>Ausgaben</b>	<b>-205.300</b>	<b>-293.600</b>	<b>-231.044,76</b>	<b>-155.763,73</b>		
	<b>Zu-/Überschuß</b>						

Gemeinde 1 Gerolsbach  
 Einzelplan 4 Soziale Sicherung  
 Abschnitt 46 Einrichtungen der Jugendhilfe  
 U-Abschnitt 4641 Kindergarten "Villa Kunterbunt"

Haushalts- stelle	Bezeichnung	Ansatz 2026 in EUR	Ansatz 2025 in EUR	Rechnungs-Erg. 2025 in EUR	Rechnungs-Erg. 2024 in EUR	DK	Erl.
.1100	<b>E i n n a h m e n</b> Benutzungsgebühren und ähnliche Entgelte f. Kindergarten "Villa Kunterbunt" <i>Grundlage: Sollstellung Januar 2025</i>	205.000	205.000	198.631,37	189.229,90	0	
.1110	Einnahmen Essengeld	0	0	-33,20	-158,00	0	
.1300	Einnahmen aus Spielgeld	---	---	---	---	0	
.1310	Kindergarten "Villa Kunterbunt" Essensgeld Kindergärten	89.000	80.000	84.002,20	65.927,40	0	
.1400	<i>Ansatz Sollstellung Dezember 2025 x 11 Monate</i> Mieten und Pachten	1.500	1.500	1.257,18	10.190,73	0	
.1610	Erstattungen von Ausgaben des VWHH vom Land	0	0	0,00	0,00	0	
.1620	Erstattungen von Ausgaben des VWHH von Gemeinden und Gemeindeverbände <i>Pauschal 70.000 €:</i> <i>Erstattung Bezirk für Integrationskinder/Frühförderung,</i> <i>Anzahl Kinder ändert sich laufend.</i>	70.000	70.000	75.948,09	71.103,47	0	
.1640	<b>+</b> <i>Erstattungen für Fremdkinder im KiGa Kunterbunt</i> Erstattungen von Ausgaben des VWHH von sonstigen öffentlichen Bereich	0	0	0,00	16.816,73	0	
.1710	Zuweisungen und Zuschüsse für lfd.Zwecke vom Land <i>Beträge errechnet aus Antrag auf staatl. Förderung inkl.</i> <i>Elternbeitragszuschuss, Januar 2026, 596 TEUR +</i> <i>Endabrechnung 2025 (4 % aus Abschlügen)22 TEUR +</i> <i>Betriebskostenförderung Krippe ca. 22 TEUR</i>	640.000	600.000	585.370,89	584.885,60	0	
.1740	Zuweisungen und Zuschüsse für lfd.Zwecke von sonstigen öffentlichen Bereich <i>Ersatzleistungen f. Beschäftigungsverbot und</i> <i>Mutterschaftsgeld.</i>	49.000	0	0,00	0,00	0	

Haushalts- stelle	Bezeichnung	Ansatz 2026 in EUR	Ansatz 2025 in EUR	Rechnungs-Erg. 2025 in EUR	Rechnungs-Erg. 2024 in EUR	DK	Erl.
.1780	laufende Spenden	0	0	3.805,00	875,00	0	
.1781	Einnahmen Büchergeld und Kursgebühren von Eltern	0	0	152,00	1.780,00	0	
	<b>Einnahmen</b>	<b>1.054.500</b>	<b>956.500</b>	<b>949.133,53</b>	<b>940.647,23</b>		
.4140	<b>A u s g a b e n</b>						
.4141	Vergütung tariflich Beschäftigte	1.060.000	1.110.000	1.079.273,54	1.070.012,77	1	
	Vergütung tariflich Beschäftigte	11.000	12.000	11.065,00	11.405,00	0	
.4340	Zulage aus Gutscheinmodell	72.000	86.000	84.344,87	83.507,22	1	
.4440	Beiträge Zusatzversorgung tariflich Beschäftigte	210.000	234.000	237.167,02	226.883,62	1	
.4600	Beiträge gesetzl. Sozialversicherung tariflich Beschäftigte	0	0	0,00	3.280,81	0	
.5000	Personalebenkosten Personalbeschaffung	10.000	10.000	13.263,23	10.588,68	2	
	Unterhalt der Grundstücke und bauliche Anlagen						
.5200	2025 Sonderausgaben						
	Geräte, Ausstattungs- und Ausrüstungsgegenstände, sonst. Gebrauchsgegenstände	18.000	15.000	18.418,37	10.939,22	6	
.5300	Mieten und Pachten	11.000	11.000	10.300,08	19.100,08	0	
	Miete für Pfarrheim						
.5400	Bewirtschaftung der Grundstücke, und baulichen Anlagen usw.	30.000	33.000	29.563,50	29.837,23	9	
.5600	Besondere Aufwendungen f. Bedienstete	600	1.500	53,50	687,70	0	
.5620	Dienst-, Schutzkleidung, pers.Ausrüstung Aus- und Fortbildungskosten, Umschulung	8.000	4.000	3.601,70	2.718,00	0	
	Erhöhung wegen Papilio, Erstattungen in 2027 durch Krankenkassen						
.6300	Weitere Verwaltungs- und Betriebsausgaben	20.000	20.000	17.665,25	13.557,99	5	
	n						
	Heilpädagog. Fachdienst (Kostenerstattung durch LRA), pauschal 20.000 €						

Gemeinde 1 Gerolsbach  
 Einzelplan 4 Soziale Sicherung  
 Abschnitt 46 Einrichtungen der Jugendhilfe  
 U-Abschnitt 4641 Kindergarten "Villa Kunterbunt"

Haushalts- stelle	Bezeichnung	Ansatz 2026 in EUR	Ansatz 2025 in EUR	Rechnungs-Erg. 2025 in EUR	Rechnungs-Erg. 2024 in EUR	DK	Erl.
.6310	Kosten für IT (u.a. Kikom)	5.000	0	4.061,78	---	0	
.6320	Einkauf Lebensmittel usw. für Küche	25.000	30.000	20.227,75	23.311,87	0	
.6340	Spielgeld, Verwendung Spenden + evtl. offen aus Vorjahre	15.000	13.800	9.574,99	9.818,03	0	
.6341	Ausgaben für Bücher und Kurse für Eltern	0	0	335,85	2.538,24	0	
.6400	Steuern, Versicherungen, Schadensfälle	500	300	482,53	242,16	0	
.6500	Bürobedarf	1.200	1.000	1.021,79	712,66	3	
.6510	Bücher und Zeitschriften	700	700	207,00	613,30	3	
.6520	Post- und Fernmeldegebühren	300	300	84,44	176,82	4	
.6540	Dienstreisen	800	800	455,86	433,15	9	
	<b>UAB 4641</b>	<b>1.499.100</b>	<b>1.583.400</b>	<b>1.541.168,05</b>	<b>1.520.364,55</b>		
	<b>Zu-/Überschuß</b>	<b>-444.600</b>	<b>-626.900</b>	<b>-592.034,52</b>	<b>-579.717,32</b>		
	<b>Einnahmen</b>	<b>1.448.500</b>	<b>1.331.700</b>	<b>1.321.137,12</b>	<b>1.297.839,56</b>		
	<b>Ausgaben</b>	<b>2.105.400</b>	<b>2.262.400</b>	<b>2.148.842,53</b>	<b>2.038.908,07</b>		
	<b>AB 46</b>	<b>-656.900</b>	<b>-930.700</b>	<b>-827.705,41</b>	<b>-741.068,51</b>		

Haushalts- stelle	Bezeichnung	Ansatz 2026 in EUR	Ansatz 2025 in EUR	Rechnungs-Erg. 2025 in EUR	Rechnungs-Erg. 2024 in EUR	DK	Erl.
	<b>Einnahmen</b>	<b>0</b>	<b>0</b>	<b>0,00</b>	<b>0,00</b>		
	<b>Ausgaben</b>						
.7000	Zuweisungen und Zuschüsse f. lfd. Zwecke an soziale oder ähnliche Einrichtungen	9.000	9.000	8.580,62	8.169,72	0	
	<b>UAB 4700</b>	<b>9.000</b>	<b>9.000</b>	<b>8.580,62</b>	<b>8.169,72</b>		
		<b>-9.000</b>	<b>-9.000</b>	<b>-8.580,62</b>	<b>-8.169,72</b>		
	<b>AB 47</b>	<b>0</b>	<b>0</b>	<b>0,00</b>	<b>0,00</b>		
		<b>9.000</b>	<b>9.000</b>	<b>8.580,62</b>	<b>8.169,72</b>		
		<b>-9.000</b>	<b>-9.000</b>	<b>-8.580,62</b>	<b>-8.169,72</b>		
	<b>EP 4</b>	<b>1.448.500</b>	<b>1.331.700</b>	<b>1.321.137,12</b>	<b>1.297.839,56</b>		
		<b>2.114.400</b>	<b>2.276.400</b>	<b>2.157.423,15</b>	<b>2.047.077,79</b>		
		<b>-665.900</b>	<b>-944.700</b>	<b>-836.286,03</b>	<b>-749.238,23</b>		

Haushalts- stelle	Bezeichnung	Ansatz 2026 in EUR	Ansatz 2025 in EUR	Rechnungs-Erg. 2025 in EUR	Rechnungs-Erg. 2024 in EUR	DK	Erl.
	<b>Einnahmen</b>	<b>0</b>	<b>0</b>	<b>0,00</b>	<b>0,00</b>		
.7000	<b>Ausgaben</b> Förderung des Vereinslebens Zuschüsse und Zulagen <i>Anträge auf Vereinsförderungen gemäß Richtlinie</i>	35.000	30.000	20.403,52	21.729,93	0	
	2026 Umbau Schießstand Gerolsbach bis 11.600 € zugesagt + Restförderung Singenbach offen, somit + 15.000 €						
	<b>UAB 5500</b>	<b>35.000</b> <b>-35.000</b>	<b>30.000</b> <b>-30.000</b>	<b>20.403,52</b> <b>-20.403,52</b>	<b>21.729,93</b> <b>-21.729,93</b>		
	<b>AB 55</b>	<b>0</b> <b>35.000</b> <b>-35.000</b>	<b>0</b> <b>30.000</b> <b>-30.000</b>	<b>0,00</b> <b>20.403,52</b> <b>-20.403,52</b>	<b>0,00</b> <b>21.729,93</b> <b>-21.729,93</b>		

Gemeinde 1 Gerolsbach  
 Einzelplan 5 Gesundheit, Sport, Erholung  
 Abschnitt 56 Eigene Sportstätten  
 U-Abschnitt 5600 Eigene Sportstätten

Haushalts- stelle	Bezeichnung	Ansatz 2026 in EUR	Ansatz 2025 in EUR	Rechnungs-Erg. 2025 in EUR	Rechnungs-Erg. 2024 in EUR	DK	Erl.
.1400	<b>E i n n a h m e n</b> Mieten und Pachten	600 <b>600</b>	600 <b>600</b>	641,55 <b>641,55</b>	582,51 <b>582,51</b>	0	
.5100	<b>A u s g a b e n</b> Unterhaltung des sonstigen unbeweglichen Vermögens	0	7.000	3.377,22	0,00	2	
.5400	Bewirtschaftung der Grundstücke, und baulichen Anlagen usw.	800	800	2.018,52	509,25	9	
	<b>UAB 5600</b>	<b>800</b>	<b>7.800</b>	<b>5.395,74</b>	<b>509,25</b>		
		<b>-200</b>	<b>-7.200</b>	<b>-4.754,19</b>	<b>73,26</b>		
	<b>A B 56</b>	<b>600</b>	<b>600</b>	<b>641,55</b>	<b>582,51</b>		
		<b>800</b>	<b>7.800</b>	<b>5.395,74</b>	<b>509,25</b>		
		<b>-200</b>	<b>-7.200</b>	<b>-4.754,19</b>	<b>73,26</b>		
	<b>E P 5</b>	<b>600</b>	<b>600</b>	<b>641,55</b>	<b>582,51</b>		
		<b>35.800</b>	<b>37.800</b>	<b>25.799,26</b>	<b>22.239,18</b>		
		<b>-35.200</b>	<b>-37.200</b>	<b>-25.157,71</b>	<b>-21.656,67</b>		

Haushalts- stelle	Bezeichnung	Ansatz 2026 in EUR	Ansatz 2025 in EUR	Rechnungs-Erg. 2025 in EUR	Rechnungs-Erg. 2024 in EUR	DK	Erl.
.1680	<b>Einnahmen</b> Erstattungen von Privaten für Bauleit- planung Erstattungen aus Ortsabrundungssatzungen: Eisenhut 12.000 Ritter-Gerold-Str. 11.000 Alberzell 12.000 Sonstige Pauschal 10.000	45.000	83.000	28.319,87	0,00	0	
.6550	<b>Ausgaben</b> Sachverständigen-, Gerichts- und ähnliche Kosten 25.000 € Regionalplanung pauschal inkl. nötiger Anpassungen Flächennutzpläne Eisenhut 12.000 (Erstattung 12.000) Ritter-Gerold-Str., Rest 5.000 (Erstattung 11.000) Alberzell 4.000 (Erstattung 12.000) und sonstige Pauschal 10.000	56.000	110.000	29.231,45	38.445,87	0	
	<b>UAB 6100</b> Ausgaben Zu-/Überschuß	56.000 -11.000	110.000 -27.000	29.231,45 -911,58	38.445,87 -38.445,87		
	<b>AB 61</b> Einnahmen Ausgaben Zu-/Überschuß	45.000 56.000 -11.000	83.000 110.000 -27.000	28.319,87 29.231,45 -911,58	0,00 38.445,87 -38.445,87		

Haushalts- stelle	Bezeichnung	Ansatz 2026 in EUR	Ansatz 2025 in EUR	Rechnungs-Erg. 2025 in EUR	Rechnungs-Erg. 2024 in EUR	DK	Erl.
	<b>E i n n a h m e n</b>						
.1100	Benutzungsgebühren und ähnliche Entgelte	0	0	0,00	0,00	0	
.1300	Einnahmen aus Verkauf	0	0	0,00	0,00	0	
.1400	Mieten und Pachten	3.500	3.500	3.115,16	3.326,21	0	
.1500	Sonstige Verwaltungs- und Betriebseinn. Verrechnungen	0	0	0,00	2.663,98	0	
.1610	Erstattungen von Ausgaben des VVHH vom Land	0	0	0,00	0,00	0	
.1650	Erstattungen von Ausgaben des VVHH von öffentlichen wirtschaftl. Unternehmen	10.000	35.000	7.595,86	34.640,85	0	
.1710	Zuweisungen und Zuschüsse für lfd.Zwecke vom Land Straßenunterhaltungspauschale	147.600	147.600	147.600,00	147.600,00	0	
	<b>A u s g a b e n</b>						
.4140	Vergütung tariflich Beschäftigte <i>Bauhof 2026:</i> <i>Bestzung wieder vollständig und Neueinstellung (hierfür aber Verrechnung mit KUG wegen Einsatz im Klärwerk folgt)</i>	161.100	186.100	158.311,02	188.231,04		
	Gergütung tarifl. Beschäftigte	270.000	240.000	157.705,42	166.606,29	1	
.4141	Gerolsbacher Zulagenmodell	1.500	1.500	1.215,00	1.290,00	0	
.4340	Beiträge Zusatzversorgung tariflich Beschäftigte	20.000	24.000	12.343,05	13.427,84	1	
.4440	Beiträge gesetzl. Sozialversicherung tariflich Beschäftigte	61.000	50.000	35.023,77	35.985,55	1	

Gemeinde 1 Gerolsbach  
 Einzelplan 6 Bau- und Wohnungswesen, Verkehr  
 Abschnitt 63 Gemeindestraßen  
 U-Abschnitt 6300 Gemeindestraßen

Haushalts- stelle	Bezeichnung	Ansatz 2026 in EUR	Ansatz 2025 in EUR	Rechnungs-Erg. 2025 in EUR	Rechnungs-Erg. 2024 in EUR	DK	Erl.
.5000	Unterhalt der Grundstücke und bauliche Anlagen	10.000	10.000	8.958,11	11.850,38	2	
.5100	Unterhaltung des sonstigen unbeweglichen Vermögens	200.000	200.000	130.119,04	135.305,28	2	
.5200	Geräte, Ausstattungs- und Ausrüstungsgegenstände, sonst. Gebrauchsgegenstände	20.000	20.000	24.139,48	16.750,14	6	
.5400	Bewirtschaftung der Grundstücke, und baulichen Anlagen usw.	15.000	12.000	14.570,11	9.996,07	9	
.5500	Haltung von Fahrzeugen	40.000	40.000	35.859,89	37.740,47	0	
.5600	Besondere Aufwendungen f. Bedienstete	2.000	2.000	4.385,24	1.640,56	0	
.6400	Dienst-, Schutzkleidung, pers.Ausrüstung	300	300	281,02	273,38	0	
.6520	Steuern, Versicherungen, Schadensfälle	1.000	1.000	590,52	1.159,54	4	
.6750	Post- und Fernmeldegebühren	51.000	65.000	69.136,61	6.538,15	0	
	Erstattung von Ausgaben des Verw.HH von öffentl. wirtschaftl. Unternehmen						
	<i>Straßenentwässerungsanteil (lfd. Betriebskosten)</i>						
	<i>- 2025 unter Plankosten, somit geringere Erstattung von der Gemeinde</i>						
	<i>Personalkostenverrechnung von KUG für Bauhofleistungen</i>						
	<b>UAB 6300</b>	<b>691.800</b>	<b>665.800</b>	<b>494.327,26</b>	<b>438.563,65</b>		
	<b>Zu-/Überschuß</b>	<b>-530.700</b>	<b>-479.700</b>	<b>-336.016,24</b>	<b>-250.332,61</b>		
	<b>AB 63</b>	<b>161.100</b>	<b>186.100</b>	<b>158.311,02</b>	<b>188.231,04</b>		
	<b>Einnahmen</b>	<b>691.800</b>	<b>665.800</b>	<b>494.327,26</b>	<b>438.563,65</b>		
	<b>Zu-/Überschuß</b>	<b>-530.700</b>	<b>-479.700</b>	<b>-336.016,24</b>	<b>-250.332,61</b>		

Haushalts- stelle	Bezeichnung	Ansatz 2026 in EUR	Ansatz 2025 in EUR	Rechnungs-Erg. 2025 in EUR	Rechnungs-Erg. 2024 in EUR	DK	Erl.
	<b>E i n n a h m e n</b>	<b>0</b>	<b>0</b>	<b>0,00</b>	<b>0,00</b>		
.6300	<b>A u s g a b e n</b>						
	Weitere Betriebsausgaben	17.000	17.000	16.663,10	16.489,45	5	
	<i>Unterhalt u. Contracting</i>						
.6340	Energieverbrauch für Betriebszwecke	15.000	20.000	13.261,66	19.560,51	5	
	<b>UAB 6700</b>	<b>32.000</b>	<b>37.000</b>	<b>29.924,76</b>	<b>36.049,96</b>		
	<b>Zu-/Überschuß</b>	<b>-32.000</b>	<b>-37.000</b>	<b>-29.924,76</b>	<b>-36.049,96</b>		
	<b>E i n n a h m e n</b>	<b>0</b>	<b>0</b>	<b>0,00</b>	<b>0,00</b>		
	<b>A u s g a b e n</b>	<b>32.000</b>	<b>37.000</b>	<b>29.924,76</b>	<b>36.049,96</b>		
<b>AB 67</b>	<b>Zu-/Überschuß</b>	<b>-32.000</b>	<b>-37.000</b>	<b>-29.924,76</b>	<b>-36.049,96</b>		

Gemeinde 1 Gerolsbach  
 Einzelplan 6 Bau- und Wohnungswesen, Verkehr  
 Abschnitt 69 Wasserläufe, Wasserbau  
 U-Abschnitt 6900 Hochwasserschutz

Haushalts- stelle	Bezeichnung	Ansatz 2026 in EUR	Ansatz 2025 in EUR	Rechnungs-Erg. 2025 in EUR	Rechnungs-Erg. 2024 in EUR	DK	Erl.
.5100	<b>E i n n a h m e n</b>	0	0	0,00	0,00		
	<b>A u s g a b e n</b>						
	Unterhaltung des sonstigen unbeweglichen Vermögens	1.000	41.000	960,93	505,75	2	
	<b>UAB 6900</b>	1.000	41.000	960,93	505,75		
		-1.000	-41.000	-960,93	-505,75		
	<b>AB 69</b>	0	0	0,00	0,00		
		1.000	41.000	960,93	505,75		
		-1.000	-41.000	-960,93	-505,75		
	<b>EP 6</b>	206.100	269.100	186.630,89	188.231,04		
		780.800	853.800	554.444,40	513.565,23		
		-574.700	-584.700	-367.813,51	-325.334,19		

Haushalts- stelle	Bezeichnung	Ansatz 2026 in EUR	Ansatz 2025 in EUR	Rechnungs-Erg. 2025 in EUR	Rechnungs-Erg. 2024 in EUR	DK	Erl.
.1110	<b>E i n n a h m e n</b> Abwasserabgabe von Einleitern § 9 Abs. 2 AbwAG	500	500	465,40	429,60	0	
.6410	<b>A u s g a b e n</b> Abwasserabgabe nach § 9 Abs. 1 und 2 AbwAG	0	0	0,00	0,00	0	
	<b>UAB 7000</b>	500	500	465,40	429,60		
	<b>A B 70</b>	500	500	465,40	429,60		
		0	0	0,00	0,00		
	<b>Zu-/Überschuß</b>	500	500	465,40	429,60		
	<b>Einnahmen</b>	500	500	465,40	429,60		
	<b>Ausgaben</b>	0	0	0,00	0,00		
	<b>Zu-/Überschuß</b>	500	500	465,40	429,60		

Einzelplan 7 Öffentliche Einrichtungen, Wirtschaftsförderung  
 Abschnitt 72 Abfallbeseitigung  
 U-Abschnitt 7200 Abfallbeseitigung

Haushalts- stelle	Bezeichnung	Ansatz 2026 in EUR	Ansatz 2025 in EUR	Rechnungs-Erg. 2025 in EUR	Rechnungs-Erg. 2024 in EUR	DK	Erl.
.1620	<b>Einnahmen</b> Erstattungen von Ausgaben des VWHH von Gemeinden und Gemeindeverbände <i>Erstattung Personalkosten (100 %) von AWP für Wertstoffhof, siehe Personalkostenplanung + 840 EUR je Beschäftigten für Abrechnung = 5.000 sowie Winterdienst, Containerstellplätze usw.</i>	60.000	80.000	55.411,63	76.913,19	0	
	<b>Ausgaben</b>	<b>60.000</b>	<b>80.000</b>	<b>55.411,63</b>	<b>76.913,19</b>		
.4140	Vergütung tariflich Beschäftigte	32.000	40.000	34.823,60	34.499,85	1	
.4340	Beiträge Zusatzversorgung tariflich Beschäftigte	1.000	1.300	1.145,15	1.046,21	1	
.4440	Beiträge gesetzl. Sozialversicherung tariflich Beschäftigte	9.000	10.000	9.173,14	9.253,05	1	
.5000	Unterhalt der Grundstücke und bauliche Anlagen	0	0	0,00	0,00	2	
.5200	Geräte, Ausstattungs- und Ausrüstungsge- genstände, sonst. Gebrauchsgegenstände	0	0	0,00	0,00	6	
.5400	Bewirtschaftung der Grundstücke, und baulichen Anlagen usw.	0	0	0,00	966,28	9	
.5600	Besondere Aufwendungen f. Bedienstete Dienst-, Schutzkleidung, pers.Ausrüstung	0	0	5,00	0,00	0	
.6400	Steuern, Versicherungen, Schadenfälle Unterstützungsfonds f. Altdeponien	500	500	316,00	0,00	0	
	<b>UAB 7200</b>	<b>42.500</b>	<b>51.800</b>	<b>45.462,89</b>	<b>45.765,39</b>		
	<b>Zu-/Überschuß</b>	<b>17.500</b>	<b>28.200</b>	<b>9.948,74</b>	<b>31.147,80</b>		

Gemeinde Einzelplan Abschnitt U-Abschnitt  
 1 Gerolsbach  
 7 Öffentliche Einrichtungen, Wirtschaftsförderung  
 72 Abfallbeseitigung  
 7200 Abfallbeseitigung

Haushalts- stelle	Bezeichnung	Ansatz 2026 in EUR	Ansatz 2025 in EUR	Rechnungs-Erg. 2025 in EUR	Rechnungs-Erg. 2024 in EUR	DK	Erl.
	<b>Einnahmen</b>	<b>60.000</b>	<b>80.000</b>	<b>55.411,63</b>	<b>76.913,19</b>		
	<b>Ausgaben</b>	<b>42.500</b>	<b>51.800</b>	<b>45.462,89</b>	<b>45.765,39</b>		
<b>AB 72</b>	<b>Zu-/Überschuß</b>	<b>17.500</b>	<b>28.200</b>	<b>9.948,74</b>	<b>31.147,80</b>		

Haushalts- stelle	Bezeichnung	Ansatz 2026 in EUR	Ansatz 2025 in EUR	Rechnungs-Erg. 2025 in EUR	Rechnungs-Erg. 2024 in EUR	DK	Erl.
	<b>E i n n a h m e n</b>	<b>0</b>	<b>0</b>	<b>0,00</b>	<b>0,00</b>		
.5400	<b>A u s g a b e n</b> Bewirtschaftung der Grundstücke, und baulichen Anlagen usw.	500	300	378,26	348,21	9	
.6300	Weitere Verwaltungs- und Betriebs- ausgaben <i>Weihnachtsmarkt</i>	1.500	2.500	486,23	1.226,84	0	
	<b>UAB 7300</b>	<b>2.000</b> <b>-2.000</b>	<b>2.800</b> <b>-2.800</b>	<b>864,49</b> <b>-864,49</b>	<b>1.575,05</b> <b>-1.575,05</b>		
	<b>AB 73</b>	<b>0</b> <b>2.000</b> <b>-2.000</b>	<b>0</b> <b>2.800</b> <b>-2.800</b>	<b>0,00</b> <b>864,49</b> <b>-864,49</b>	<b>0,00</b> <b>1.575,05</b> <b>-1.575,05</b>		

1 Gerolsbach  
 7 Öffentliche Einrichtungen, Wirtschaftsförderung  
 75 Bestattungswesen  
 7500 Bestattungswesen

Haushalts- stelle	Bezeichnung	Ansatz 2026 in EUR	Ansatz 2025 in EUR	Rechnungs-Erg. 2025 in EUR	Rechnungs-Erg. 2024 in EUR	DK	Erl.
	<b>E i n n a h m e n</b>	<b>0</b>	<b>0</b>	<b>0,00</b>	<b>0,00</b>		
	<b>A u s g a b e n</b>						
.5300	Mieten und Pachten	900	900	870,72	870,72	0	
	<b>UAB 7500</b>	<b>900</b>	<b>-900</b>	<b>870,72</b>	<b>870,72</b>		
				<b>-870,72</b>	<b>-870,72</b>		
	<b>E i n n a h m e n</b>	<b>0</b>	<b>0</b>	<b>0,00</b>	<b>0,00</b>		
	<b>A u s g a b e n</b>	<b>900</b>	<b>900</b>	<b>870,72</b>	<b>870,72</b>		
	<b>Zu-/Überschuß</b>	<b>-900</b>	<b>-900</b>	<b>-870,72</b>	<b>-870,72</b>		
	<b>AB 75</b>	<b>-900</b>	<b>-900</b>	<b>-870,72</b>	<b>-870,72</b>		

Haushalts- stelle	Bezeichnung	Ansatz 2026 in EUR	Ansatz 2025 in EUR	Rechnungs-Erg. 2025 in EUR	Rechnungs-Erg. 2024 in EUR	DK	Erl.
	<b>E i n n a h m e n</b>	<b>0</b>	<b>0</b>	<b>0,00</b>	<b>0,00</b>		
	<b>A u s g a b e n</b>						
.6520	Post- und Fernmeldegebühren	200	400	31,17	311,70	0	
	<b>UAB 7600</b>	<b>200</b>	<b>400</b>	<b>31,17</b>	<b>311,70</b>		
	<b>Zu-/Überschuß</b>	<b>-200</b>	<b>-400</b>	<b>-31,17</b>	<b>-311,70</b>		
	<b>Einnahmen</b>	<b>0</b>	<b>0</b>	<b>0,00</b>	<b>0,00</b>		
	<b>Ausgaben</b>	<b>200</b>	<b>400</b>	<b>31,17</b>	<b>311,70</b>		
	<b>Zu-/Überschuß</b>	<b>-200</b>	<b>-400</b>	<b>-31,17</b>	<b>-311,70</b>		
	<b>AB 76</b>						

Gemeinde 1 Gerolsbach  
 Einzelplan 7 Öffentliche Einrichtungen, Wirtschaftsförderung  
 Abschnitt 77 Hilfsbetriebe der Verwaltung  
 U-Abschnitt 7710 Bauhof

Haushalts- stelle	Bezeichnung	Ansatz 2026 in EUR	Ansatz 2025 in EUR	Rechnungs-Erg. 2025 in EUR	Rechnungs-Erg. 2024 in EUR	DK	Erl.
.4141	<b>Einnahmen</b>	0	0	0,00	0,00		
	<b>Ausgaben</b>						
	Vergütung tariflich Beschäftigte	0	0	0,00	70,00		0
	Zulage aus Gutscheinformodell						
	<b>UAB 7710</b>	0	0	0,00	70,00		
		0	0	0,00	-70,00		
		0	0	0,00	0,00		
		0	0	0,00	70,00		
	<b>AB 77</b>	0	0	0,00	-70,00		

Haushalts- stelle	Bezeichnung	Ansatz 2026 in EUR	Ansatz 2025 in EUR	Rechnungs-Erg. 2025 in EUR	Rechnungs-Erg. 2024 in EUR	DK	Erl.
	<b>E i n n a h m e n</b>						
	<b>A u s g a b e n</b>						
.5100	Unterhaltung des sonstigen unbeweglichen Vermögens (Wirtschaftswege, Flurbereinigung)	0	0	0,00	0,00		
.6610	Mitgliedsbeiträge an Verbände, Vereine und dgl.	100	100	74,08	50,28	2	
	<b>UAB 7800</b>	<b>100</b>	<b>100</b>	<b>74,08</b>	<b>50,28</b>		
	<b>Zu-/Überschuß</b>	<b>-100</b>	<b>-100</b>	<b>-74,08</b>	<b>-50,28</b>		
	<b>Einnahmen</b>	<b>0</b>	<b>0</b>	<b>0,00</b>	<b>0,00</b>		
	<b>Ausgaben</b>	<b>100</b>	<b>100</b>	<b>74,08</b>	<b>50,28</b>		
<b>AB 78</b>	<b>Zu-/Überschuß</b>	<b>-100</b>	<b>-100</b>	<b>-74,08</b>	<b>-50,28</b>		

Gemeinde Einzelplan Abschnitt U-Abschnitt

1 Gerolsbach

7 Öffentliche Einrichtungen, Wirtschaftsförderung

79 Fremdenverkehr, sonstige Förderung von Wirtschaft und Verkehr

7900 Fremdenverkehr, sonstige Förderung von Wirtschaft und Verkehr

Haushalts- stelle	Bezeichnung	Ansatz 2026 in EUR	Ansatz 2025 in EUR	Rechnungs-Erg. 2025 in EUR	Rechnungs-Erg. 2024 in EUR	DK	Erl.
	<b>E i n n a h m e n</b>						
	<b>A u s g a b e n</b>						
.6610	Mitgliedsbeiträge an Verbände, Vereine und dgl. LAG PAF	1.600	1.600	1.540,80	1.516,00	0	
.7000	Zuweisungen und Zuschüsse f. lfd.Zwecke an soziale oder ähnliche Einrichtungen Kreisverkehrswacht	600	600	585,90	581,70	0	
	<b>UAB 7900</b>	<b>2.200</b>	<b>2.200</b>	<b>2.126,70</b>	<b>2.097,70</b>		
	<b>Zu-/Überschuß</b>	<b>-2.200</b>	<b>-2.200</b>	<b>-2.126,70</b>	<b>-2.097,70</b>		
	<b>Ausgaben</b>						

Gemeinde 1 Gerolsbach  
 Einzelplan 7 Öffentliche Einrichtungen, Wirtschaftsförderung  
 Abschnitt 79 Fremdenverkehr, sonstige Förderung von Wirtschaft und Verkehr  
 U-Abschnitt 7910 Sonstige Förderung von Wirtschaft und Verkehr

Haushalts- stelle	Bezeichnung	Ansatz 2026 in EUR	Ansatz 2025 in EUR	Rechnungs-Erg. 2025 in EUR	Rechnungs-Erg. 2024 in EUR	DK	Erl.
.1100	<b>Einnahmen</b>						
.1710	Benutzungsgebühren und ähnliche Entgelte	100	100	0,00	37,02	0	
	Zuweisungen und Zuschüsse für lfd.Zwecke vom Land	500	1.300	396,63	294,15	0	
	<b>ÖPNV Regionalverkehr</b>	<b>600</b>	<b>1.400</b>	<b>396,63</b>	<b>331,17</b>		
.6550	<b>Ausgaben</b>						
	Sachverständigen-, Gerichts- und ähnliche Kosten	0	0	0,00	0,00	0	
.7150	Zuweisungen und Zuschüsse f. lfd.Zwecke an öffentl. wirtschaftl. Unternehmen Regionalverkehr Oberbayern	5.500	5.500	5.062,64	5.066,00	0	
	Zuschuss zu MVV-Linie Klenau - Allach						
	<b>UAB 7910</b>	<b>5.500</b>	<b>5.500</b>	<b>5.062,64</b>	<b>5.066,00</b>		
	<b>Zu-/Überschuß</b>	<b>-4.900</b>	<b>-4.100</b>	<b>-4.666,01</b>	<b>-4.734,83</b>		
	<b>AB 79</b>						
	<b>Einnahmen</b>	<b>600</b>	<b>1.400</b>	<b>396,63</b>	<b>331,17</b>		
	<b>Ausgaben</b>	<b>7.700</b>	<b>7.700</b>	<b>7.189,34</b>	<b>7.163,70</b>		
	<b>Zu-/Überschuß</b>	<b>-7.100</b>	<b>-6.300</b>	<b>-6.792,71</b>	<b>-6.832,53</b>		
<b>EP 7</b>	<b>Einnahmen</b>	<b>61.100</b>	<b>81.900</b>	<b>56.273,66</b>	<b>77.673,96</b>		
	<b>Ausgaben</b>	<b>53.400</b>	<b>63.700</b>	<b>54.492,69</b>	<b>55.806,84</b>		
	<b>Zu-/Überschuß</b>	<b>7.700</b>	<b>18.200</b>	<b>1.780,97</b>	<b>21.867,12</b>		

Einzelplan 1 Gerolsbach  
 Abschnitt 8 Wirtschaftliche Unternehmen, allgemeines Grund- und Sondervermögen  
 U-Abschnitt 81 Versorgungsunternehmen  
 8100 Elektrizitätsversorgung

Haushalts- stelle	Bezeichnung	Ansatz 2026 in EUR	Ansatz 2025 in EUR	Rechnungs-Erg. 2025 in EUR	Rechnungs-Erg. 2024 in EUR	DK	Erl.
.2200	<b>E i n n a h m e n</b> Konzessionsabgabe Konzessionsabgabe Bayerwerk und finanzielle Beteiligung Windkraftanlagen Gerolsbach	135.000	120.000	133.843,45	89.393,60	0	
.6550	<b>A u s g a b e n</b> Sachverständigen-, Gerichts- und ähnliche Kosten	0	0	0,00	0,00	0	
	<b>UAB 8100</b> <b>Zu-/Überschuß</b>	<b>135.000</b>	<b>120.000</b>	<b>133.843,45</b>	<b>89.393,60</b>		
				<b>0,00</b>	<b>0,00</b>		
				<b>133.843,45</b>	<b>89.393,60</b>		

Haushalts- stelle	Bezeichnung	Ansatz 2026 in EUR	Ansatz 2025 in EUR	Rechnungs-Erg. 2025 in EUR	Rechnungs-Erg. 2024 in EUR	DK	Erl.
.1400	<b>E i n n a h m e n</b> Mieten und Pachten	400	400	385,27	405,39		0
	<b>Einnahmen</b>	<b>400</b>	<b>400</b>	<b>385,27</b>	<b>405,39</b>		
	<b>Ausgaben</b>	<b>0</b>	<b>0</b>	<b>0,00</b>	<b>0,00</b>		
	<b>Zu-/Überschuß</b>	<b>400</b>	<b>400</b>	<b>385,27</b>	<b>405,39</b>		
	<b>UAB 8150</b>						

Haushalts- stelle	Bezeichnung	Ansatz 2026 in EUR	Ansatz 2025 in EUR	Rechnungs-Erg. 2025 in EUR	Rechnungs-Erg. 2024 in EUR	DK	Erl.
.2110	<b>E i n n a h m e n</b> Gewinnablieferungen von eigenen wirtsch lichen Unternehmen (KUG) <i>voraussichtliche Gewinnausschüttung KUG 100.000 €</i>	100.000	0	300.000,00	150.000,00	0	
	<b>Einnahmen</b>	<b>100.000</b>	<b>0</b>	<b>300.000,00</b>	<b>150.000,00</b>		
	<b>Ausgaben</b>	<b>0</b>	<b>0</b>	<b>0,00</b>	<b>0,00</b>		
	<b>Zu-/Überschuß</b>	<b>100.000</b>	<b>0</b>	<b>300.000,00</b>	<b>150.000,00</b>		
	<b>UAB 8170</b>						

Haushalts- stelle	Bezeichnung	Ansatz 2026 in EUR	Ansatz 2025 in EUR	Rechnungs-Erg. 2025 in EUR	Rechnungs-Erg. 2024 in EUR	DK	Erl.
.2620	<b>E i n n a h m e n</b> Einnahme aus Innansprache von Bürgschaften, Gewährleistungen usw. Avalprovision f. Ausfallbürgschaft	12.300	12.300	12.324,22	12.324,22	0	
	<b>Einnahmen</b>	<b>12.300</b>	<b>12.300</b>	<b>12.324,22</b>	<b>12.324,22</b>		
	<b>Ausgaben</b>	<b>0</b>	<b>0</b>	<b>0,00</b>	<b>0,00</b>		
	<b>Zu-/Überschuß</b>	<b>12.300</b>	<b>12.300</b>	<b>12.324,22</b>	<b>12.324,22</b>		
	<b>UAB 8180</b>	<b>247.700</b>	<b>132.700</b>	<b>446.552,94</b>	<b>252.123,21</b>		
	<b>Einnahmen</b>	<b>0</b>	<b>0</b>	<b>0,00</b>	<b>0,00</b>		
	<b>Ausgaben</b>	<b>247.700</b>	<b>132.700</b>	<b>446.552,94</b>	<b>252.123,21</b>		
	<b>Zu-/Überschuß</b>	<b>247.700</b>	<b>132.700</b>	<b>446.552,94</b>	<b>252.123,21</b>		
	<b>AB 81</b>						

Haushalts- stelle	Bezeichnung	Ansatz 2026 in EUR	Ansatz 2025 in EUR	Rechnungs-Erg. 2025 in EUR	Rechnungs-Erg. 2024 in EUR	DK	Erl.
.2100	<b>E i n n a h m e n</b> Gewinnanteile von wirtschaftl. Unterneh. und aus Beteiligungen	100	100	188,66	27,96	0	
	<b>Einnahmen</b>	<b>100</b>	<b>100</b>	<b>188,66</b>	<b>27,96</b>		
	<b>Ausgaben</b>	<b>0</b>	<b>0</b>	<b>0,00</b>	<b>0,00</b>		
	<b>Zu-/Überschuß</b>	<b>100</b>	<b>100</b>	<b>188,66</b>	<b>27,96</b>		
	<b>Einnahmen</b>	<b>100</b>	<b>100</b>	<b>188,66</b>	<b>27,96</b>		
	<b>Ausgaben</b>	<b>0</b>	<b>0</b>	<b>0,00</b>	<b>0,00</b>		
	<b>Zu-/Überschuß</b>	<b>100</b>	<b>100</b>	<b>188,66</b>	<b>27,96</b>		
	<b>UAB 8700</b>						
	<b>AB 87</b>						

Gemeinde 1 Gerolsbach  
 Einzelplan 8 Wirtschaftliche Unternehmen, allgemeines Grund- und Sondervermögen  
 Abschnitt 88 Allgemeines Grundvermögen  
 U-Abschnitt 8800 Allgemeines Grundvermögen

Haushalts- stelle	Bezeichnung	Ansatz 2026 in EUR	Ansatz 2025 in EUR	Rechnungs-Erg. 2025 in EUR	Rechnungs-Erg. 2024 in EUR	DK	Erl.
.1400	<b>E i n n a h m e n</b> Mieten und Pachten <i>Erhöhung Ansatz wegen Erhöhung Pachten Mobilfunkmast + Pacht neuer Funkmast Strobenried (4 TEUR)</i> + Vermietung Containerplatz Asylbewerber, 18.000 EUR	45.000	46.000	42.317,37	45.738,27	0	
.1500	Sonstige Verwaltungs- und Betriebseinn. Verrechnungen	0	0	0,00	0,00	0	
.5000	<b>A u s g a b e n</b> Unterhalt der Grundstücke und bauliche Anlagen <i>inkl. 20.000 für ökologische Aufwertung gemeindl. Flächen</i>	20.000	25.000	8.965,34	32.370,38	2	
.5400	Bewirtschaftung der Grundstücke, und baulichen Anlagen usw.	3.000	2.800	3.024,83	1.804,58	9	
.6400	Steuern, Versicherungen, Schadenfälle	400	400	241,60	249,37	0	
	<b>UAB 8800</b>	<b>23.400</b>	<b>28.200</b>	<b>12.231,77</b>	<b>34.424,33</b>		
	<b>Zu-/Überschuß</b>	<b>21.600</b>	<b>17.800</b>	<b>30.085,60</b>	<b>11.313,94</b>		
	<b>AB 88</b>	<b>45.000</b>	<b>46.000</b>	<b>42.317,37</b>	<b>45.738,27</b>		
	<b>Einnahmen</b>	<b>23.400</b>	<b>28.200</b>	<b>12.231,77</b>	<b>34.424,33</b>		
	<b>Zu-/Überschuß</b>	<b>21.600</b>	<b>17.800</b>	<b>30.085,60</b>	<b>11.313,94</b>		
	<b>EP 8</b>	<b>292.800</b>	<b>178.800</b>	<b>489.058,97</b>	<b>297.889,44</b>		
	<b>Einnahmen</b>	<b>23.400</b>	<b>28.200</b>	<b>12.231,77</b>	<b>34.424,33</b>		
	<b>Ausgaben</b>	<b>23.400</b>	<b>28.200</b>	<b>12.231,77</b>	<b>34.424,33</b>		
	<b>Zu-/Überschuß</b>	<b>269.400</b>	<b>150.600</b>	<b>476.827,20</b>	<b>263.465,11</b>		

Gemeinde 1 Gerolsbach  
 Einzelplan 9 Allgemeine Finanzwirtschaft  
 Abschnitt 90 Steuern, allgemeine Zuweisungen und allgemeine Umlagen  
 U-Abschnitt 9000

Haushalts- stelle	Bezeichnung	Ansatz 2026 in EUR	Ansatz 2025 in EUR	Rechnungs-Erg. 2025 in EUR	Rechnungs-Erg. 2024 in EUR	DK	Erl.
	<b>E i n n a h m e n</b>						
.0000	Grundsteuer A	72.000	70.000	72.124,90	99.838,21	0	
.0010	Grundsteuer B	502.000	500.000	514.643,18	278.394,65	0	
.0030	Gewerbesteuer	1.300.000	1.300.000	1.284.368,17	1.801.831,58	0	
.0100	<i>Einnahmen 2025 ca. 1,3 Mio., ist Ansatz 2026. Gemeindeanteil an der Einkommensteuer Voraussichtliche Beteiligungsbeträge lt. Landesamt für Statistik vom 05.11.2025</i>	3.521.100	3.393.000	3.484.545,00	3.234.345,00	0	
.0120	<i>2027 - 2029: Vorsichtige Schätzung Gemeindeanteil an der Umsatzsteuer Voraussichtliche Beteiligungsbeträge lt. Landesamt für Statistik vom 05.11.2025</i>	144.400	118.000	121.816,00	117.489,00	0	
.0220	<i>2027 - 2029: Vorsichtige Schätzung Hundesteuer</i>	14.000	14.000	13.370,00	13.215,00	0	
.0320	<i>Sonstige steuerähnliche Einnahmen (Jagdpacht)</i>	1.000	1.000	1.031,94	975,79	0	
.0410	<i>Schlüsselzuweisungen vom Land Festsetzung durch Landesamt für Statistik vom 11.12.2025</i>	639.700	660.000	660.396,00	22.512,00	0	
.0610	<i>Sonstige Zuweisungen vom Land (Finanzzuweisungen Art. 7 FAG)</i>	72.000	71.000	71.694,84	69.811,80	0	
.0611	<i>Sonstige allgemeine Zuweisungen vom Land (Einkommensteuersatz)</i>	262.500	246.500	251.588,00	249.256,00	0	
.0612	<i>Allgemeine Zuweisungen vom Land Anteil an der Grunderwerbsteuer Leichte Belegung am Immobilienmarkt, deswegen Anpassung des Ansatzes.</i>	50.000	40.000	39.874,09	36.978,40	0	

Haushalts- stelle	Bezeichnung	Ansatz 2026 in EUR	Ansatz 2025 in EUR	Rechnungs-Erg. 2025 in EUR	Rechnungs-Erg. 2024 in EUR	DK	Erl.
.8100	<b>Ausgaben</b> Gewerbesteuerumlage Grundlage Planung Gewerbesteuererinnahmen des Planungsjahres 2026: 1.300.000 EUR Ansatz Gew. St. geteilt durch Hebesatz (320) mal Vervielfältiger (aktuell 35).	6.578.700	6.413.500	6.515.452,12	5.924.647,43	0	
.8320	Allgemeine Umlagen an Gemeinden und Gemeindeverbände (Kreisumlage) Grundlage Mitteilung Umlagekraft vom Landesamt für Statistik 2026: 5.454.007 EUR x 50,00 % Kreisumlagesatz ergibt: 2.727.000	2.727.000	2.335.000	2.330.745,62	2.850.322,56	0	
	<b>UAB 9000</b> Ausgaben Zu-/Überschuß	2.869.200	2.477.200	2.544.842,62	3.038.665,56		
	<b>AB 90</b> Einnahmen Ausgaben Zu-/Überschuß	3.709.500	3.936.300	3.970.609,50	2.885.981,87		

Haushalts- stelle	Bezeichnung	Ansatz 2026 in EUR	Ansatz 2025 in EUR	Rechnungs-Erg. 2025 in EUR	Rechnungs-Erg. 2024 in EUR	DK	Erl.
	<b>E i n n a h m e n</b>						
.2050	Zinseinnahmen	0	0	0,00	6.181,22	0	
.2060	von öffentl. wirtschaftl. Unternehmen	0	10.000	2.142,67	53.469,62	0	
.2070	Zinseinnahmen Sparkasse, Landesbank, KfW	25.000	30.000	30.731,25	10.610,26	0	
.2350	Zinseinnahmen Raiffeisenbank, Hypo-Vereinsbank	0	0	0,00	0,00	0	
	Zinszahlung KUG für Darlehen						
	Abwasser						
	<b>A u s g a b e n</b>						
.4700	Deckungsreserve Personalausgaben	4.000	4.000	0,00	0,00	0	
.8070	allgemein § 11 KommHV						
	Zinsausgaben	10.300	900	807,86	1.163,60	0	
	Kreditinstitute						
	<i>Kreditaufnahme zum Jahresende 2026 möglich -</i>						
	<i>Ansatz Zinsaufwand 10.000 €</i>						
	<i>ab 2027 30.000 € Zinskosten</i>						
.8090	Zinsausgaben für innere Darlehen	0	0	0,00	0,00	0	
.8500	Deckungsreserve allgemein	8.500	8.500	0,00	0,00	0	
.8600	nach § 11 KommHV						
	Zuführung zum Vermögenshaushalt	787.800	648.400	1.425.133,33	469.053,11	0	
	<b>UAB 9100</b>	<b>810.600</b>	<b>661.800</b>	<b>1.425.941,19</b>	<b>470.216,71</b>		
	<b>Zu-/Überschuß</b>	<b>-785.600</b>	<b>-621.800</b>	<b>-1.393.067,27</b>	<b>-399.955,61</b>		
	<b>Einnahmen</b>	<b>25.000</b>	<b>40.000</b>	<b>32.873,92</b>	<b>70.261,10</b>		
	<b>Einnahmen</b>	<b>25.000</b>	<b>40.000</b>	<b>32.873,92</b>	<b>70.261,10</b>		
	<b>Ausgaben</b>	<b>810.600</b>	<b>661.800</b>	<b>1.425.941,19</b>	<b>470.216,71</b>		
	<b>Ausgaben</b>	<b>810.600</b>	<b>661.800</b>	<b>1.425.941,19</b>	<b>470.216,71</b>		
	<b>Zu-/Überschuß</b>	<b>-785.600</b>	<b>-621.800</b>	<b>-1.393.067,27</b>	<b>-399.955,61</b>		
<b>AB 91</b>							

Haushalts- stelle	Bezeichnung	Ansatz 2026 in EUR	Ansatz 2025 in EUR	Rechnungs-Erg. 2025 in EUR	Rechnungs-Erg. 2024 in EUR	DK	Erl.
	<b>E i n n a h m e n</b>						
	<b>A u s g a b e n</b>						
.8950	Abschlußtechnische Vorgänge - Istfehlbetrag Verw.HH-	0	0	0,00	0,00	0	
	<b>UAB 9200</b>	0	0	0,00	0,00		
	<b>AB 92</b>	0	0	0,00	0,00		
	<b>EP 9</b>	6.603.700	6.453.500	6.548.326,04	5.994.908,53		
		3.679.800	3.139.000	3.970.783,81	3.508.882,27		
		2.923.900	3.314.500	2.577.542,23	2.486.026,26		



Haush.- stelle	Bezeichnung	Ansatz 2026 in EUR	Ansatz 2025 in EUR	Rechn.-Erg. 2025 in EUR	Rechn.-Erg. 2024 in EUR	Verpfl.-Erm. in EUR	Ges.-Ausg.- bedarf in EUR	Bisher bereitgest. in EUR	Erl. DK
.3610	<b>Einnahmen</b> Zuweisungen und Zuschüsse f. Invest. vom Land	130.000	0	0,00	0,00				0
	<i>Vor. Anteil kommunales Investitionsbudget, Ansatz auf HHST der Verwaltung, Verwendung für Investitionsziel noch offen, Verbuchung dann entsprechend.</i>								
	<i>Mitteilung BLFS vom 11.12.2025 - Investitionsbudget 519.614 € - Abruf in 4 Jahresraten möglich, 2026 - 2029</i>								
	<b>Ausgaben</b>	130.000	0	0,00	0,00				0
.9320	Erwerb von Grundstücken	0	0	0,00	510,63	0	1.000	0	0
.9350	Erwerb von beweglichen Sachen des Anlagevermögens	80.000	30.000	10.389,48	53.814,85	0	294.400	124.400	0
	<i>30.000 € pauschal - sowie geplanter Austausch von Servern</i>								
.9400	Hochbaumaßnahmen	0	0	0,00	0,00	0	0	0	0
	<b>Ausgaben</b>	80.000	30.000	10.389,48	54.325,48	0	295.400	124.400	
	<b>Zu-/Überschuß</b>	50.000	-30.000	-10.389,48	-54.325,48				
	<b>Einnahmen</b>	130.000	0	0,00	0,00				
	<b>Ausgaben</b>	80.000	30.000	10.389,48	54.325,48	0	295.400	124.400	
	<b>Zu-/Überschuß</b>	50.000	-30.000	-10.389,48	-54.325,48				
	<b>Einnahmen</b>	130.000	0	0,00	0,00				
	<b>Ausgaben</b>	82.500	32.100	12.909,48	56.845,48	0	318.400	134.500	
	<b>Zu-/Überschuß</b>	47.500	-32.100	-12.909,48	-56.845,48				



Haush.- stelle	Bezeichnung	Ansatz 2026 in EUR	Ansatz 2025 in EUR	Rechn.-Erg. 2025 in EUR	Rechn.-Erg. 2024 in EUR	Verpfl.-Erm. in EUR	Ges.-Ausg.- bedarf in EUR	Bisher bereitgest. in EUR	Erl. DK
.3670	<b>Einnahmen</b> Zuweisungen und Zuschüsse f. Invest. vom übrigen Bereich	0	0	0,00	0,00				0
	<b>Ausgaben</b>	0	0	0,00	0,00				
.9350	Erwerb von beweglichen Sachen des Anlagevermögens	2.000	2.000	3.068,04	0,00	0	25.700	13.700	0
	<b>UAB 1600</b>	2.000	2.000	3.068,04	0,00	0	25.700	13.700	
	<b>AB 16</b>	-2.000	-2.000	-3.068,04	0,00	0	25.700	13.700	
	<b>EP 1</b>	26.000	119.000	119.000,00	0,00	0	1.659.900	680.700	
		122.000	102.000	33.770,11	531.959,95	0			
		-96.000	17.000	85.229,89	-531.959,95				

Haush.- stelle	Bezeichnung	Ansatz 2026 in EUR	Ansatz 2025 in EUR	Rechn.-Erg. 2025 in EUR	Rechn.-Erg. 2024 in EUR	Verpfl.-Erm. in EUR	Ges.-Ausg.- bedarf in EUR	Bisher bereitgest. in EUR	Erl. DK
	<b>E i n n a h m e n</b>								
.3610	Zuweisungen und Zuschüsse f. Invest. vom Land	94.000	0	4.000,00	0,00				0
	<i>Zuschussbescheid für Erweiterung Grundschule 187.000 €, Eingang 2026 50 % = 94000 €, Rest 2027</i>								
.3680	Zuweisungen und Zuschüsse für Invest. von übrigen Bereichen	0	0	0,00	0,00				0
	<b>A u s g a b e n</b>								
.9320	Erwerb von Grundstücken	0	0	0,00	1.698,16		3.100	0	0
.9350	Erwerb von beweglichen Sachen des Anlagevermögens	30.000	30.000	63.753,07	29.742,57		351.200	244.200	0
	<i>pauschal 15.000,00 € + 5.000 € für neue Geräte in der Turnhalle + 10.000 Netzwerkerneuerung WLAN</i>								
.9400	Hochbaumaßnahmen	500.000	500.000	19.910,03	1.321,38		4.630.000	3.740.000	0
	<i>Erweiterung Grundschule, Kostenberechnung 870.000 €, Ansatz 2026 500.000 € Planung und Ausführung über das Kommunalunternehmen, Rest 2027</i>								
.9500	Tiefbaumaßnahmen	0	20.000	11.747,79	0,00		0	20.000	0
	<b>Ausgaben</b>	<b>530.000</b>	<b>550.000</b>	<b>95.410,89</b>	<b>32.762,11</b>	<b>0</b>	<b>4.984.300</b>	<b>4.004.200</b>	
	<b>UAB 2110 Zu-/Überschuß</b>	<b>-436.000</b>	<b>-550.000</b>	<b>-91.410,89</b>	<b>-32.762,11</b>				

Haush.- stelle	Bezeichnung	Ansatz 2026 in EUR	Ansatz 2025 in EUR	Rechn.-Erg. 2025 in EUR	Rechn.-Erg. 2024 in EUR	Verpfl.-Erm. in EUR	Ges.-Ausg.- bedarf in EUR	Bisher bereitgest. in EUR	Erl. DK
.3610	<b>Einnahmen</b> Zuweisungen und Zuschüsse f. Invest. vom Land Zuschuss für Ausstattungsgegenstände 70 %, Erweiterung Förderprogramm auf Ausstattungsgegenstände	14.000	---	---	---				0
	<b>Ausgaben</b>	<b>14.000</b>	<b>0</b>	<b>0,00</b>	<b>0,00</b>				
.9350	Erwerb von beweglichen Sachen des Anlagevermögens 4500 € IT-Ausstattung + 1500 € Möbel, evtl. Geschirrspüler 10.000 €, Sonstiges gesamt 20.000 €	20.000	5.000	5.073,02	0,00	0	59.000	18.000	0
	mögliche Zuwendung (neues Programm 70 %) ca. 14.000 €								
.9400	Hochbaumaßnahmen	0	0	500,00	0,00	0	653.400	0	0
	<b>Ausgaben</b>	<b>20.000</b>	<b>5.000</b>	<b>5.573,02</b>	<b>0,00</b>	<b>0</b>	<b>712.400</b>	<b>18.000</b>	
	<b>UAB 2111 Zu-überschuß</b>	<b>-6.000</b>	<b>-5.000</b>	<b>-5.573,02</b>	<b>0,00</b>				

Haush.- stelle	Bezeichnung	Ansatz 2026 in EUR	Ansatz 2025 in EUR	Rechn.-Erg. 2025 in EUR	Rechn.-Erg. 2024 in EUR	Verpfl.-Erm. in EUR	Ges.-Ausg.- bedarf in EUR	Bisher bereitgest. in EUR	Erl. DK
	<b>Einnahmen</b>	0	0	0,00	0,00				
	<b>Ausgaben</b>								
.9830	Zuweisungen und Zuschüsse f. Invest. an Zweckverbände und dgl.	10.000	10.000	0,00	0,00	0	77.800	37.800	0
	<b>UAB 2130</b>	10.000 -10.000	10.000 -10.000	0,00 0,00	0,00 0,00	0	77.800	37.800	
	<b>AB 21</b>	108.000 560.000 -452.000	0 565.000 -565.000	4.000,00 100.983,91 -96.983,91	0,00 32.762,11 -32.762,11	0	5.774.500	4.060.000	
	<b>EP 2</b>	108.000 560.000 -452.000	0 565.000 -565.000	4.000,00 100.983,91 -96.983,91	0,00 32.762,11 -32.762,11	0	5.774.500	4.060.000	

Haush.- stelle	Bezeichnung	Ansatz 2026 in EUR	Ansatz 2025 in EUR	Rechn.-Erg. 2025 in EUR	Rechn.-Erg. 2024 in EUR	Verpfl.-Erm. in EUR	Ges.-Ausg.- bedarf in EUR	Bisher bereitgest. in EUR	Erl. DK
	<b>Einnahmen</b>	0	0	0,00	0,00				
	<b>Ausgaben</b>	0	0	0,00	0,00		25.000	0	0
.9880	Zuweisungen und Zuschüsse an übrige Bereiche								
	<b>UAB 3700</b>	0	0	0,00	0,00	0	25.000	0	0
	<b>AB 37</b>	0	0	0,00	0,00	0	25.000	0	0
	<b>EP 3</b>	0	0	0,00	0,00	0	25.000	0	0

Gemeinde

1 Gerolsbach

Einzelplan

4 Soziale Sicherung

Abschnitt

46 Einrichtungen der Jugendhilfe

U-Abschnitt

4600 Einrichtungen der Jugendarbeit

Seite

74

Haush.- stelle	Bezeichnung	Ansatz 2026 in EUR	Ansatz 2025 in EUR	Rechn.-Erg. 2025 in EUR	Rechn.-Erg. 2024 in EUR	Verpfl.-Erm. in EUR	Ges.-Ausg.- bedarf in EUR	Bisher bereitgest. in EUR	Erl. DK
.3680	<b>Einnahmen</b> Zuschüsse von übrigen Bereichen für Kinderspielplatz	25.000	50.000	32.047,25	0,00				0
	<i>Resteingang Zuschuss Abenteuerspielplatz 2026</i>								
	<b>Ausgaben</b>								
.9350	Erwerb von beweglichen Sachen des Anlagevermögens	20.000	10.000	10.075,51	0,00		115.000	60.000	0
	<i>Bestellungen 2025 in Höhe von 25.000 €, davon 10.000 € abgerechnet + pauschal 5.000 €</i>								
.9400	Hochbaumaßnahmen (Abenteuerspielplatz)	17.000	120.000	92.729,93	7.313,09	0	380.000	120.000	0
	<b>UAB 4600</b>	<b>37.000</b>	<b>130.000</b>	<b>102.805,44</b>	<b>7.313,09</b>	<b>0</b>	<b>495.000</b>	<b>180.000</b>	
	<b>Zu-Überschuß</b>	<b>-12.000</b>	<b>-80.000</b>	<b>-70.758,19</b>	<b>-7.313,09</b>				



Haush.- stelle	Bezeichnung	Ansatz 2026 in EUR	Ansatz 2025 in EUR	Rechn.-Erg. 2025 in EUR	Rechn.-Erg. 2024 in EUR	Verpfl-Erm. in EUR	Ges.-Ausg.- bedarf in EUR	Bisher bereitgest. in EUR	Erl. DK
	<b>Einnahmen</b>								
.3610	Zuweisungen und Zuschüsse f. Invest. vom Land	0	0	0,00	1.341,93				0
	<b>Einnahmen</b>								
	<b>Ausgaben</b>								
.9350	Erwerb von beweglichen Sachen des Anlagevermögens <i>Pauschal 5.000 €</i>	5.000	20.000	11.636,82	1.606,75	0	67.000	32.000	0
	<i>ab 2027: gruppenweise Austausch der Möbel, Erhöhung Ansatz</i>								
.9400	Hochbaumaßnahmen	5.000	110.000	91.530,73	38.126,71	0	260.000	110.000	0
.9500	Tiefbaumaßnahmen Aussenanlagen	5.000	5.000	0,00	0,00	0	0	5.000	0
	<b>Ausgaben</b>								
	<b>Zu-/Überschuß</b>	<b>15.000</b>	<b>-135.000</b>	<b>103.167,55</b>	<b>39.733,46</b>	<b>0</b>	<b>327.000</b>	<b>147.000</b>	
	<b>UAB 4641</b>	<b>-15.000</b>	<b>-135.000</b>	<b>-103.167,55</b>	<b>-38.391,53</b>				

Haush.- stelle	Bezeichnung	Ansatz 2026 in EUR	Ansatz 2025 in EUR	Rechn.-Erg. 2025 in EUR	Rechn.-Erg. 2024 in EUR	Verpf.-Erm. in EUR	Ges.-Ausg.- bedarf in EUR	Bisher bereitgest. in EUR	Erl. DK
.3610	Zuweisungen und Zuschüsse f. Invest. vom Land	216.000	0	0,00	0,00				0
	Zuschussbescheid für Anbau KiTa 432.000,00 €, Eingang 2026 50 % = 216000 €, Rest 2027								
	<b>Einnahmen</b>	<b>216.000</b>	<b>0</b>	<b>0,00</b>	<b>0,00</b>				
.9400	Hochbaumaßnahmen	1.200.000	500.000	19.796,93	56.918,29	0	0	500.000	0
	Anbau KiTa an Grundschule, Kostenschätzung Architekt 2.100.000 €, Ansatz 2026 1.200.000 €, Rest 2027								
	<b>Ausgaben</b>	<b>1.200.000</b>	<b>500.000</b>	<b>19.796,93</b>	<b>56.918,29</b>	<b>0</b>	<b>0</b>	<b>500.000</b>	
	<b>UAB 4642 Zu-/Überschuß</b>	<b>-984.000</b>	<b>-500.000</b>	<b>-19.796,93</b>	<b>-56.918,29</b>				
	<b>Einnahmen</b>	<b>241.000</b>	<b>50.000</b>	<b>32.047,25</b>	<b>2.683,86</b>				
	<b>Ausgaben</b>	<b>1.267.000</b>	<b>790.000</b>	<b>239.958,35</b>	<b>107.799,92</b>		<b>992.700</b>	<b>947.000</b>	
<b>AB 46</b>	<b>Zu-/Überschuß</b>	<b>-1.026.000</b>	<b>-740.000</b>	<b>-207.911,10</b>	<b>-105.116,06</b>				
	<b>Einnahmen</b>	<b>241.000</b>	<b>50.000</b>	<b>32.047,25</b>	<b>2.683,86</b>				
<b>EP 4</b>	<b>Ausgaben</b>	<b>1.267.000</b>	<b>790.000</b>	<b>239.958,35</b>	<b>107.799,92</b>	<b>0</b>	<b>992.700</b>	<b>947.000</b>	
	<b>Zu-/Überschuß</b>	<b>-1.026.000</b>	<b>-740.000</b>	<b>-207.911,10</b>	<b>-105.116,06</b>				

Haush.- stelle	Bezeichnung	Ansatz 2026 in EUR	Ansatz 2025 in EUR	Rechn.-Erg. 2025 in EUR	Rechn.-Erg. 2024 in EUR	Verpfl-Erm. in EUR	Ges.-Ausg.- bedarf in EUR	Bisher bereitgest. in EUR	Erl. DK
	<b>Einnahmen</b>	0	0	0,00	0,00				
	<b>Ausgaben</b>	0	0	0,00	0,00				
.9870	Zuweisungen und Zuschüsse f. Invest. an übrige Bereiche	0	0	0,00	0,00		0	0	0
	<b>UAB 5500</b>	0	0	0,00	0,00		0	0	
	<b>Einnahmen</b>	0	0	0,00	0,00				
	<b>Ausgaben</b>	0	0	0,00	0,00				
	<b>Zu-/Überschuß</b>	0	0	0,00	0,00		0	0	
	<b>AB 55</b>	0	0	0,00	0,00				
	<b>Einnahmen</b>	0	0	0,00	0,00				
	<b>Ausgaben</b>	0	0	0,00	0,00				
	<b>Zu-/Überschuß</b>	0	0	0,00	0,00		0	0	
	<b>EP 5</b>	0	0	0,00	0,00				
	<b>Zu-/Überschuß</b>	0	0	0,00	0,00		0	0	

Haush.- stelle	Bezeichnung	Ansatz 2026 in EUR	Ansatz 2025 in EUR	Rechn.-Erg. 2025 in EUR	Rechn.-Erg. 2024 in EUR	Verpfl.-Erm. in EUR	Ges.-Ausg.- bedarf in EUR	Bisher bereitgest. in EUR	Erl. DK
	<b>Einnahmen</b>								
.3400	Grundstücksverkäufe	0	0	0,00	0,00				0
.3610	Zuweisungen und Zuschüsse f. Invest. vom Land	190.000	7.600	15.599,40	98.446,37				0
	2026 190.000 € Zuschuss für Gewässerumgestaltung Gerolsbach inkl. Grunderwerb (Höhe Aichmühle)								
	<b>Einnahmen</b>	<b>190.000</b>	<b>7.600</b>	<b>15.599,40</b>	<b>98.446,37</b>				
	<b>Ausgaben</b>								
.9320	Erwerb von Grundstücken (Ausgleichsflächen)	63.000	63.000	0,00	0,00		256.000	193.000	0
	Grunderwerb für Gewässerumgestaltung Gerolsbach								
.9400	Hochbaumaßnahmen Wärmeplanung Gemeinde	0	8.400	6.666,00	43.547,37		0	8.400	0
.9500	Tiefbaumaßnahmen Planung und Ausführung Gewässerumgestaltung am Gerolsbach, Gerolsbach (Höhe Aichmühle und am Rathaus)	171.000	150.000	3.748,50	41.099,63		339.500	168.500	0
	<b>Ausgaben</b>	<b>234.000</b>	<b>221.400</b>	<b>10.414,50</b>	<b>84.647,00</b>	<b>0</b>	<b>595.500</b>	<b>369.900</b>	
	<b>UAB 6100 Zu-/Überschuß</b>	<b>-44.000</b>	<b>-213.800</b>	<b>5.184,90</b>	<b>13.799,37</b>				
	<b>Einnahmen</b>	<b>190.000</b>	<b>7.600</b>	<b>15.599,40</b>	<b>98.446,37</b>				
	<b>Ausgaben</b>	<b>234.000</b>	<b>221.400</b>	<b>10.414,50</b>	<b>84.647,00</b>	<b>0</b>	<b>595.500</b>	<b>369.900</b>	
	<b>AB 61 Zu-/Überschuß</b>	<b>-44.000</b>	<b>-213.800</b>	<b>5.184,90</b>	<b>13.799,37</b>				

Haush.- stelle	Bezeichnung	Ansatz 2026 in EUR	Ansatz 2025 in EUR	Rechn.-Erg. 2025 in EUR	Rechn.-Erg. 2024 in EUR	Verpfl.-Erm. in EUR	Ges.-Ausg.- bedarf in EUR	Bisher bereitgest. in EUR	Erl. DK
	<b>Einnahmen</b>								
.3400	Grundstücksverkäufe	0	358.000	413.705,00	359.647,20				0
.3500	Beiträge und ähnliche Entgelte	0	0	0,00	0,00				0
		<b>0</b>	<b>358.000</b>	<b>413.705,00</b>	<b>359.647,20</b>				
	<b>Ausgaben</b>								
.9320	Erwerb von Grundstücken	0	345.000	375.234,00	294.417,50	0	955.000	645.000	0
		<b>0</b>	<b>345.000</b>	<b>375.234,00</b>	<b>294.417,50</b>	<b>0</b>	<b>955.000</b>	<b>645.000</b>	
	<b>UAB 6200</b>	<b>0</b>	<b>13.000</b>	<b>38.471,00</b>	<b>65.229,70</b>				
		<b>0</b>	<b>358.000</b>	<b>413.705,00</b>	<b>359.647,20</b>				
		<b>0</b>	<b>345.000</b>	<b>375.234,00</b>	<b>294.417,50</b>	<b>0</b>	<b>955.000</b>	<b>645.000</b>	
	<b>AB 62</b>	<b>0</b>	<b>13.000</b>	<b>38.471,00</b>	<b>65.229,70</b>				



Haush.- stelle	Bezeichnung	Ansatz 2026 in EUR	Ansatz 2025 in EUR	Rechn.-Erg. 2025 in EUR	Rechn.-Erg. 2024 in EUR	Verpfl.-Erm. in EUR	Ges.-Ausg.- bedarf in EUR	Bisher bereitgest. in EUR	Erl. DK
.3630	Zuweisungen und Zuschüsse von übrigen Bereichen	0	0	0,00	0,00				0
.3680		0	0	0,00	0,00				0
	<b>Einnahmen</b>								
.9320	<b>Ausgaben</b> Erwerb von Grundstücken jährlich 10.000 € pauschal, 2026: Radweg Jetzendorf + Vermessung 20.000 €, Radweg Junkenhofen 25.000 € + 15.000 € für Vermessung, 50.000 € Grunderwerb und Vermessung GVS Wolfertshausen, 15.000 € Grunderwerb Eisenhut Saulbach, Grunderwerb Radweg Gerolsbach-Singem Ansatz 25.000 € in 2026 und 25.000 € in 2027	1.107.000	1.009.000	176.008,15	482.967,72				
		160.000	180.000	50.258,32	11.081,07		995.000	620.000	0
.9350	Erwerb von beweglichen Sachen des Anlagevermögens Pauschal 10.000 €	10.000	35.000	26.620,30	16.282,60		213.000	73.000	0
.9400	Hochbaumaßnahmen	5.000	5.000	8.528,60	16.094,34		0	5.000	0
.9500	Tiefbaumaßnahmen Ausschreibungsergebnis: 2026 GVS Eisenhut-Grub 50.000 €, 100.000 € Erneuerung Zaderfeldstr., 50.000 € Planung Oberschachach,	200.000	186.000	141.984,90	287.150,16	365.000	1.504.000	187.000	0
	VE 2027: Strohenried Hauptstr. Strassensanierung 75.000,00 €, 60.000 € Erneuerung Richtung Sachenbach, 80.000 € Erneuerung Richtung Weichselbaum und 150.000 € Erneuerung Kapellenweg Singenbach								
.9501	GVSstr. Schachach Gesamtkosten 770.000 €, davon 25.000 € 2024 bezahlt, 405.0000 € 2025 bezahlt, Rest 340.000 € 2026 + 5.000 € für Bushäuser	345.000	745.000	404.925,72	---		0	745.000	0

Haush.- stelle	Bezeichnung	Ansatz 2026 in EUR	Ansatz 2025 in EUR	Rechn.-Erg. 2025 in EUR	Rechn.-Erg. 2024 in EUR	Verpfl.-Erm. in EUR	Ges.-Ausg.- bedarf in EUR	Bisher bereitgest. in EUR	Erl. DK
.9502	GVStr. Eisenhut-Saulbach Gesamtkosten 655.000 €, davon 15.000 € 2024 bezahlt, 457.000 € 2025 bezahlt, Rest 184.000 €	184.000	640.000	456.206,62	---	0	0	640.000	0
.9504	Tiefbaumaßnahmen Dorferneuerung Alberzell	10.000	3.000	12,57	7.223,50	0	0	3.000	0
.9505	Tiefbaumaßnahmen Geh- u. Radweg Junkenhofen-Landkreisgrenze	0	0	0,00	0,00	0	0	0	0
.9506	Tiefbaumaßnahmen Radweg Gerolsbach - Singern Bau- und Planungskosten 1.300.000 € geplant, Ausgaben 2026 ca. 700.000 €, Baubeginn im Herbst	700.000	50.000	22.176,32	---	0	0	50.000	0
	100 % Kostendeckung für Planungs- und Baukosten vom Freistaat bzw. Landkreis PAF								
.9513	Tiefbaumaßnahmen Radweg Gerolsbach-Jetzendorf	0	0	0,00	0,00	0	0	0	0
.9515	Tiefbaumaßnahmen Erschließung BG Aichmühle	0	0	0,00	0,00	0	0	0	0
.9516	Tiefbaumaßnahmen Erschließung BG Sonnenleitenring	0	0	683,12	19.053,95	0	0	0	0
.9520	Erschließung Baugebiete -Allgemein- Planungskosten neues Wohn- und/oder Gewerbegebiet	150.000	0	0,00	0,00	0	0	0	0
.9525	Ausbau Siedlungsstraßen	---	0	0,00	144.358,32	---	3.350,600	0	0
.9531	Ausbau Hofmark Junkenhofen	---	80.000	79.365,54	17.077,45	---	0	80.000	0
.9533	GVStr. Gerolsbach-Wolferthausen Schlussrechnung ca. 210.000 €, offene Planungskosten 20.000 €	230.000	560.000	8.864,97	376.514,17	0	3.619.000	560.000	0
.9534	Dorferneuerung Schachach	25.000	25.000	0,00	0,00	0	50.000	25.000	0
.9535	Dorferneuerung Lichthausen	---	10.000	0,00	0,00	---	35.000	10.000	0

Haush.- stelle	Bezeichnung	Ansatz	Ansatz	Rechn.-Erg.	Verpfl.-Erm.	Ges.-Ausg.- bedarf	Bisher bereitgest.	Erl. DK
		2026 in EUR	2025 in EUR	2025 in EUR	in EUR	in EUR	in EUR	
.9537	Dorferneuerung Eisenhut	10.000	0	0,00	0	0	0	0
.9850	Zuweisungen und Zuschüsse f. Invest. an öffentl. wirtschaftl. Unternehmen	10.000	14.000	13.693,63	0	0	14.000	0
	<b>Ausgaben</b>	<b>2.039.000</b>	<b>2.533.000</b>	<b>1.213.320,61</b>	<b>365.000</b>	<b>9.766.600</b>	<b>3.012.000</b>	
	<b>UAB 6300 Zu-/Überschuß</b>	<b>-932.000</b>	<b>-1.524.000</b>	<b>-1.037.312,46</b>				
	<b>Einnahmen</b>	<b>1.107.000</b>	<b>1.009.000</b>	<b>176.008,15</b>				
	<b>Ausgaben</b>	<b>2.039.000</b>	<b>2.533.000</b>	<b>1.213.320,61</b>	<b>365.000</b>	<b>9.766.600</b>	<b>3.012.000</b>	
	<b>AB 63 Zu-/Überschuß</b>	<b>-932.000</b>	<b>-1.524.000</b>	<b>-1.037.312,46</b>				

Haush.- stelle	Bezeichnung	Ansatz 2026 in EUR	Ansatz 2025 in EUR	Rechn.-Erg. 2025 in EUR	Rechn.-Erg. 2024 in EUR	Verpfl.-Erm. in EUR	Ges.-Ausg.- bedarf in EUR	Bisher bereitgest. in EUR	Erl. DK
.3610	<b>Einnahmen</b> Zuweisungen und Zuschüsse f. Invest. vom Land	25.000	27.000	7.416,00	0,00				0
	<i>Resteingang Zuwendung Umstellung LED 2026</i>								
	<b>Ausgaben</b>								
.9600	Betriebsanlagen, sonst. techn. Anlagen 15.000 EUR Pauschal, sowie 25.000,00 EUR Straßenbeleuchtung Schachach, Abrechnung 2026	40.000	40.000	2.532,99	29.664,02	0	0	40.000	0
	<b>UAB 6700</b>	40.000	40.000	2.532,99	29.664,02	0	0	40.000	
	<b>Zu-/Überschuß</b>	-15.000	-13.000	4.883,01	-29.664,02				
	<b>Einnahmen</b>	25.000	27.000	7.416,00	0,00				
	<b>Ausgaben</b>	40.000	40.000	2.532,99	29.664,02	0	0	40.000	
<b>AB 67</b>	<b>Zu-/Überschuß</b>	-15.000	-13.000	4.883,01	-29.664,02				

Haush.- stelle	Bezeichnung	Ansatz 2026 in EUR	Ansatz 2025 in EUR	Rechn.-Erg. 2025 in EUR	Rechn.-Erg. 2024 in EUR	Verpfl.-Erm. in EUR	Ges.-Ausg.- bedarf in EUR	Bisher bereitgest. in EUR	Erl. DK
.3610	Zuweisungen und Zuschüsse f. Invest. vom Land	96.400	93.700	0,00	0,00				0
	<i>Eingang Zuwendung Projekt Sturzflutmanagement, Bescheid da, Auszahlung 2026 erwartet.</i>								
	<b>Einnahmen</b>	<b>96.400</b>	<b>93.700</b>	<b>0,00</b>	<b>0,00</b>				
.9320	Erwerb von Grundstücken	50.000	0	0,00	0,00	0	0	0	0
	Grundstückserwerbe für Hochwasserschutz								
.9500	Tiefbaumaßnahmen	150.000	137.000	44.539,86	42.439,45	0	447.000	247.000	0
	150.000 € Planung und Umsetzung Hochwasserschutz								
	<b>UAB 6900 Ausgaben</b>	<b>200.000</b>	<b>137.000</b>	<b>44.539,86</b>	<b>42.439,45</b>	<b>0</b>	<b>447.000</b>	<b>247.000</b>	
	<b>Zu-/Überschuß</b>	<b>-103.600</b>	<b>-43.300</b>	<b>-44.539,86</b>	<b>-42.439,45</b>				
	<b>Einnahmen</b>	<b>96.400</b>	<b>93.700</b>	<b>0,00</b>	<b>0,00</b>				
	<b>AB 69 Ausgaben</b>	<b>200.000</b>	<b>137.000</b>	<b>44.539,86</b>	<b>42.439,45</b>	<b>0</b>	<b>447.000</b>	<b>247.000</b>	
	<b>Zu-/Überschuß</b>	<b>-103.600</b>	<b>-43.300</b>	<b>-44.539,86</b>	<b>-42.439,45</b>				
	<b>Einnahmen</b>	<b>1.418.400</b>	<b>1.495.300</b>	<b>612.728,55</b>	<b>941.061,29</b>				
	<b>EP 6 Ausgaben</b>	<b>2.513.000</b>	<b>3.276.400</b>	<b>1.646.041,96</b>	<b>1.346.003,53</b>	<b>365.000</b>	<b>11.764.100</b>	<b>4.313.900</b>	
	<b>Zu-/Überschuß</b>	<b>-1.094.600</b>	<b>-1.781.100</b>	<b>-1.033.313,41</b>	<b>-404.942,24</b>				

Haush.- stelle	Bezeichnung	Ansatz 2026 in EUR	Ansatz 2025 in EUR	Rechn.-Erg. 2025 in EUR	Rechn.-Erg. 2024 in EUR	Verpfl.-Erm. in EUR	Ges.-Ausg.- bedarf in EUR	Bisher bereitgest. in EUR	Erl. DK
.3620	<b>Einnahmen</b> Zuweisungen und Zuschüsse f. Invest. von Gemeinden und Gemeindeverbände	0	0	0,00	0,00				0
.9500	<b>Ausgaben</b> Tiefbaumaßnahmen	0	0	0,00	0,00		62.000		0
	<b>UAB 7200</b> Zu-/Überschuß	0	0	0,00	0,00	0	62.000		0
	<b>AB 72</b> Zu-/Überschuß	0	0	0,00	0,00	0	62.000		0

Haush.- stelle	Bezeichnung	Ansatz 2026 in EUR	Ansatz 2025 in EUR	Rechn.-Erg. 2025 in EUR	Rechn.-Erg. 2024 in EUR	Verpfl.-Erm. in EUR	Ges.-Ausg.- bedarf in EUR	Bisher bereitgest. in EUR	Erl. DK
	<b>Einnahmen</b>								
.3610	Zuweisungen und Zuschüsse f. Invest. vom Land	0	0	0,00	0,00				0
.3620	Zuweisungen und Zuschüsse f. Invest. von Gemeinden und Gemeindeverbände	0	0	0,00	0,00				0
	<b>Ausgaben</b>								
.9600	Betriebsanlagen, sonst. techn. Anlagen Mobilfunkmast	0	0	0,00	0,00	0	0	0	0
	<b>UAB 7600</b>								
	<b>Ausgaben</b>	0	0	0,00	0,00	0	0		
	<b>Zu-/Überschuß</b>	0	0	0,00	0,00				
	<b>Einnahmen</b>	0	0	0,00	0,00				
	<b>Ausgaben</b>	0	0	0,00	0,00	0	0		
	<b>AB 76</b>	0	0	0,00	0,00				
	<b>Zu-/Überschuß</b>	0	0	0,00	0,00				



Gemeinde

1 Gerolsbach

Einzelplan

7 Öffentliche Einrichtungen, Wirtschaftsförderung

Abschnitt

79 Fremdenverkehr, sonstige Förderung von Wirtschaft und Verkehr

U-Abschnitt

7900 Fremdenverkehr, sonstige Förderung von Wirtschaft und Verkehr

Seite 90

Haush.- stelle	Bezeichnung	Ansatz 2026 in EUR	Ansatz 2025 in EUR	Rechn.-Erg. 2025 in EUR	Rechn.-Erg. 2024 in EUR	Verpfl-Erm. in EUR	Ges.-Ausg.- bedarf in EUR	Bisher bereitgest. in EUR	Erl. DK
.3610	<b>Einnahmen</b> Zuweisungen und Zuschüsse f. Invest. vom Land	0	0	0,00	0,00				0
	<b>Ausgaben</b>	0	0	0,00	0,00				0
.9400	Hochbaumaßnahmen	0	0	0,00	0,00	0	0	0	0
	<b>UAB 7900</b>	0	0	0,00	0,00	0	0	0	0
	<b>AB 79</b>	0	0	0,00	0,00	0	0	0	0
	<b>EP 7</b>	0	0	0,00	0,00	0	62.000	0	0

Haush.- stelle	Bezeichnung	Ansatz 2026 in EUR	Ansatz 2025 in EUR	Rechn.-Erg. 2025 in EUR	Rechn.-Erg. 2024 in EUR	Verpfl.-Erm. in EUR	Ges.-Ausg.- bedarf in EUR	Bisher bereitgest. in EUR	Erl. DK
.3400	<b>Einnahmen</b> Grundstücksverkäufe Verkauf Grundstück Landkreis f. Kreisverkehr und Ausgleichsfläche 102.000 EUR, Verkauf Grundstück Gerolsbach 110.000 (im Rahmen Gewässerumgestaltung)	212.000	232.000	-150,00	3.900,00				0
9320	<b>Ausgaben</b> Erwerb von Grundstücken 25.000 pauschaler Ansatz + 25.000 Grunderwerb Gerolsbach (im Rahmen Gewässerumgestaltung) + 850.000 € Grundstückskäufe Innerorts + 500.000 Kauf landw. Tauschflächen	1.400.000	46.000	1.246,07	142.229,50	0	1.811.000	336.000	0
	<b>UAB 8800</b> Ausgaben Zu-/Überschuß	1.400.000 -1.188.000	186.000	-1.396,07	-138.329,50	0	1.811.000	336.000	
	<b>AB 88</b> Einnahmen Ausgaben Zu-/Überschuß	212.000 1.400.000 -1.188.000	232.000 46.000 186.000	-150,00 1.246,07 -1.396,07	3.900,00 142.229,50 -138.329,50	0	1.811.000	336.000	
	<b>EP 8</b> Einnahmen Ausgaben Zu-/Überschuß	212.000 1.400.000 -1.188.000	232.000 46.000 186.000	-150,00 1.246,07 -1.396,07	3.900,00 142.229,50 -138.329,50	0	1.811.000	336.000	

Haush.- stelle	Bezeichnung	Ansatz 2026 in EUR	Ansatz 2025 in EUR	Rechn.-Erg. 2025 in EUR	Rechn.-Erg. 2024 in EUR	Verpfl-Erm. in EUR	Ges.-Ausg.- bedarf in EUR	Bisher bereitgest. in EUR	Erl. DK
.3610	<b>E i n n a h m e n</b> Zuweisungen und Zuschüsse f. Invest. vom Land <i>Investitionspauschale, Ansatz Vorjahr</i>	126.500	110.000	126.500,00	110.000,00				0
	<b>Einnahmen</b>	<b>126.500</b>	<b>110.000</b>	<b>126.500,00</b>	<b>110.000,00</b>				
	<b>Ausgaben</b>	<b>0</b>	<b>0</b>	<b>0,00</b>	<b>0,00</b>				
	<b>UAB 9000</b> Zu-/Überschuß	<b>126.500</b>	<b>110.000</b>	<b>126.500,00</b>	<b>110.000,00</b>	<b>0</b>	<b>0</b>	<b>0</b>	<b>0</b>
	<b>Einnahmen</b>	<b>126.500</b>	<b>110.000</b>	<b>126.500,00</b>	<b>110.000,00</b>				
	<b>Ausgaben</b>	<b>0</b>	<b>0</b>	<b>0,00</b>	<b>0,00</b>				
	<b>AB 90</b> Zu-/Überschuß	<b>126.500</b>	<b>110.000</b>	<b>126.500,00</b>	<b>110.000,00</b>	<b>0</b>	<b>0</b>	<b>0</b>	<b>0</b>



Gemeinde  
Einzelplan  
Abschnitt  
U-Abschnitt

1 Gerolsbach  
9 Allgemeine Finanzwirtschaft  
91 Sonstige allgemeine Finanzwirtschaft  
9100 Sonstige allgemeine Finanzwirtschaft

Seite 94

Haush.- stelle	Bezeichnung	Ansatz 2026 in EUR	Ansatz 2025 in EUR	Rechn.-Erg. 2025 in EUR	Rechn.-Erg. 2024 in EUR	Verpfl.-Erm. in EUR	Ges.-Ausg.- bedarf in EUR	Bisher bereitgest. in EUR	Erl. DK
	<b>Einnahmen</b>	<b>4.063.500</b>	<b>3.203.800</b>	<b>1.693.225,79</b>	<b>1.744.491,49</b>				
	<b>Ausgaben</b>	<b>380.900</b>	<b>398.600</b>	<b>552.441,71</b>	<b>584.536,15</b>		<b>0</b>	<b>398.600</b>	
<b>AB 91</b>	<b>Zu-/Überschuß</b>	<b>3.682.600</b>	<b>2.805.200</b>	<b>1.140.784,08</b>	<b>1.159.955,34</b>				



# Finanzplan

## 1. Einnahmen und Ausgaben nach Arten

2025 — 2029

**Gemeinde: Gerolsbach**

Grupp.-Nr	Schl. Nr.	Bezeichnung	abgel.HJ.	komm.HJ.	F i n a n z p l a n u n g		
			2025	2026	2027	2028	2029
<b>Einnahmen des Verwaltungshaushalts</b>							
=====							
<b>Steuern, allgemeine Zuweisungen und Umlagen</b>							
000,001	01	Grundsteuern A und B	570,0	574,0	574,0	574,0	574,0
003,004	02	Gewerbesteuer (brutto)	1.300,0	1.300,0	1.300,0	1.300,0	1.300,0
010	03	Gemeindeanteile an Gemeinschaftssteuern	3.393,0	3.521,1	3.600,0	3.700,0	3.800,0
012	04	Umsatzsteuer	118,0	144,4	150,0	155,0	160,0
02,03	05	Andere Steuern und steuerähnliche Einnahmen	15,0	15,0	15,0	15,0	15,0
<b>00-03</b>	<b>06</b>	<b>Steuern zusammen</b>	<b>5.396,0</b>	<b>5.554,5</b>	<b>5.639,0</b>	<b>5.744,0</b>	<b>5.849,0</b>
-----							
04-06,und 08	07	Allgemeine Zuweisungen	1.017,5	1.024,2	1.031,7	1.041,7	1.051,7
07	08	Allgemeine Umlagen	0,0	0,0	0,0	0,0	0,0
09	09	Ausgleichsleistungen	0,0	0,0	0,0	0,0	0,0
<b>0</b>	<b>09</b>	<b>Steuern, Allgemeine Zuweisungen und Umlagen zusammen (Hauptgruppe 0)</b>	<b>6.413,5</b>	<b>6.578,7</b>	<b>6.670,7</b>	<b>6.785,7</b>	<b>6.900,7</b>
-----							
<b>Einnahmen aus Verwaltung und Betrieb</b>							
10,11,12	10	Gebühren und ähnliche Entgelte, zweckgebundene Abgaben	410,6	417,6	417,6	417,6	417,6
13,14,15	11	Einnahmen aus Verkauf, Mieten, Pachten, sonstige Verwaltungs- und Betriebseinnahmen	201,9	214,7	214,7	214,7	214,7
<b>16,17</b>	<b>Erstattungen von Ausgaben des Verwaltungshaushalts</b>						
<b>Zuweisungen und Zuschüsse für laufende Zwecke</b>							
160,170	12	vom Bund, ERP-Sondervermögen	0,0	0,0	0,0	0,0	0,0
161,171	13	vom Land	1.110,2	1.211,1	1.198,1	1.198,1	1.198,1
162,163,172,173	14	von Gemeinden/Gv und Zweckverbänden	180,0	160,0	160,0	160,0	160,0
164-168,169,174-178	15	von sonstigen Bereichen	377,0	424,0	252,0	152,0	152,0
19	19	Aufgabenbezogene Leistungsbeteiligung	0,0	0,0	0,0	0,0	0,0
<b>1</b>	<b>16</b>	<b>Einnahmen aus Verwaltung und Betrieb zusammen (Hauptgruppe 1)</b>	<b>2.279,7</b>	<b>2.427,4</b>	<b>2.242,4</b>	<b>2.142,4</b>	<b>2.142,4</b>
-----							
<b>Sonstige Finanzeinnahmen</b>							
20	17	Zinseinnahmen	40,0	25,0	5,0	5,0	5,0
23	18	Schuldendiensthilfen	0,0	0,0	0,0	0,0	0,0
21,22,24-27	19	Übrige Finanzeinnahmen	139,4	254,4	154,4	154,4	154,4
280	20	Zuführung vom Vermögenshaushalt (ohne Sonderrücklagen)	0,0	0,0	0,0	0,0	0,0
281		Zuführung vom Vermögenshaushalt (Sonderrücklagen für Abschreibungserlöse aus zuwendungsfinanziertem Vermögen)	0,0	0,0	0,0	0,0	0,0
282		Zuführung vom Vermögenshaushalt (Sonderrücklagen für die Rekultivierung und Nachsorge von Abfallentsorgungsanlagen)	0,0	0,0	0,0	0,0	0,0
283		Zuführung vom Vermögenshaushalt (Sonderrücklagen zum Ausgleich von Gebührenschwankungen)	0,0	0,0	0,0	0,0	0,0

Grupp.-Nr	Schl. Nr.	Bezeichnung	abgel.HJ.	komm.HJ.	Finanzplanung		
			2025	2026	2027	2028	2029
284		Zuführung vom Vermögenshaushalt (Sonderrücklagen für Abschreibungserlöse auf Wiederbeschaffungszeitwerte)	0,0	0,0	0,0	0,0	0,0
285		Zuführung vom Vermögenshaushalt (sonstige Sonderrücklagen)	0,0	0,0	0,0	0,0	0,0
286		Zuführung vom Vermögenshaushalt (sonstige Sonderrücklagen)	0,0	0,0	0,0	0,0	0,0
287		Zuführung vom Vermögenshaushalt (sonstige Sonderrücklagen)	0,0	0,0	0,0	0,0	0,0
288		Zuführung vom Vermögenshaushalt (sonstige Sonderrücklagen)	0,0	0,0	0,0	0,0	0,0
289		Zuführung vom Vermögenshaushalt (sonstige Sonderrücklagen)	0,0	0,0	0,0	0,0	0,0
<b>2</b>	<b>20</b>	<b>Sonstige Finanzeinnahmen zusammen (Hauptgruppe 2)</b> -----	<b>179,4</b>	<b>279,4</b>	<b>159,4</b>	<b>159,4</b>	<b>159,4</b>
<b>0-2</b>	<b>21</b>	<b>Einnahmen des Verwaltungshaushalts zusammen (Hauptgruppe 0-2)</b> =====	<b>8.872,6</b>	<b>9.285,5</b>	<b>9.072,5</b>	<b>9.087,5</b>	<b>9.202,5</b>
		<b>Einnahmen des Vermögenshaushalts</b> =====					
<b>30</b>	<b>22</b>	<b>Zuführung vom Verwaltungshaushalt</b>					
300		Zuführung vom Verwaltungshaushalt (ohne Sonderrücklagen)	648,4	787,8	631,1	673,1	785,4
301		Zuführung vom Verwaltungshaushalt (Sonderrücklagen für Abschreibungserlöse aus zuwendungsfinanziertem Vermögen)	0,0	0,0	0,0	0,0	0,0
302		Zuführung vom Verwaltungshaushalt (Sonderrücklagen für die Rekultivierung und Nachsorge von Abfallentsorgungsanlagen)	0,0	0,0	0,0	0,0	0,0
303		Zuführung vom Verwaltungshaushalt (Sonderrücklagen zum Ausgleich von Gebührenschwankungen)	0,0	0,0	0,0	0,0	0,0
304		Zuführung vom Verwaltungshaushalt (Sonderrücklagen für Abschreibungserlöse auf Wiederbeschaffungszeitwerte)	0,0	0,0	0,0	0,0	0,0
305		Zuführung vom Verwaltungshaushalt (sonstige Sonderrücklagen)	0,0	0,0	0,0	0,0	0,0
306		Zuführung vom Verwaltungshaushalt (sonstige Sonderrücklagen)	0,0	0,0	0,0	0,0	0,0
307		Zuführung vom Verwaltungshaushalt (sonstige Sonderrücklagen)	0,0	0,0	0,0	0,0	0,0
308		Zuführung vom Verwaltungshaushalt (sonstige Sonderrücklagen)	0,0	0,0	0,0	0,0	0,0
309		Zuführung vom Verwaltungshaushalt (sonstige Sonderrücklagen)	0,0	0,0	0,0	0,0	0,0
<b>31</b>	<b>23</b>	<b>Entnahmen aus Rücklagen</b>					
310		Entnahmen aus Rücklagen (ohne Sonderrücklagen)	2.555,4	2.275,7	587,8	0,0	0,0
311		Entnahmen aus Sonderrücklagen für Abschreibungserlöse auf zuwendungsfinanziertes Vermögen	0,0	0,0	0,0	0,0	0,0

Grupp.-Nr	Schl. Nr.	Bezeichnung	abgel.HJ.	komm.HJ.	F i n a n z p l a n u n g		
			2025	2026	2027	2028	2029
312		Entnahmen aus Sonderrücklagen für die Rekultivierung und Nachsorge von Abfallentsorgungsanlagen	0,0	0,0	0,0	0,0	0,0
313		Entnahmen aus Sonderrücklagen zum Ausgleich von Gebührenschwankungen	0,0	0,0	0,0	0,0	0,0
314		Entnahmen aus Sonderrücklagen für Abschreibungserlöse auf Wiederbeschaffungszeitwerte	0,0	0,0	0,0	0,0	0,0
315		Entnahmen aus Sonderrücklagen für im Haushaltsjahr nicht verausgabte wiederkehrende Beiträge	0,0	0,0	0,0	0,0	0,0
316		Entnahmen aus sonstigen Sonderrücklagen	0,0	0,0	0,0	0,0	0,0
317		Entnahmen aus sonstigen Sonderrücklagen	0,0	0,0	0,0	0,0	0,0
318		Entnahmen aus sonstigen Sonderrücklagen	0,0	0,0	0,0	0,0	0,0
319		Entnahmen aus sonstigen Sonderrücklagen	0,0	0,0	0,0	0,0	0,0
32,33,34	24	Rückflüsse von Darlehen und von Kapitaleinlagen, Einnahmen aus der Veräußerung von Beteiligungen und von Sachen des Anlagevermögens	590,0	212,0	0,0	0,0	0,0
35	25	Beiträge und ähnliche Entgelte	0,0	0,0	0,0	0,0	0,0
<b>36</b>		<b>Zuweisungen und Zuschüsse für Investitionen und Investitions- förderungsmaßnahmen</b>					
360	26	vom Bund, ERP-Sondervermögen	0,0	0,0	0,0	0,0	0,0
361	27	vom Land	1.316,3	1.974,9	1.316,5	307,5	307,5
362,363	28	von Gemeinden/Gv und Zweckverbänden	50,0	50,0	300,0	0,0	0,0
364-368	29	von sonstigen Bereichen	50,0	25,0	0,0	0,0	0,0
<b>37</b>		<b>Einnahmen aus Krediten und inneren Darlehen</b>					
370	30	vom Bund, ERP-Sondervermögen	0,0	0,0	0,0	0,0	0,0
371	31	vom Land	0,0	0,0	0,0	0,0	0,0
372,373	32	von Gemeinden/Gv und Zweckverbänden	0,0	0,0	0,0	0,0	0,0
374,375,376, 377,378	33	vom sonstigen öffentlichen Bereich und Kreditmarkt	0,0	1.000,0	0,0	0,0	0,0
379	34	Innere Darlehen	0,0	0,0	0,0	0,0	0,0
<b>3</b>	<b>35</b>	<b>Einnahmen des Vermögenshaushalts zusammen (Hauptgruppe 3)</b> =====	<b>5.210,1</b>	<b>6.325,4</b>	<b>2.835,4</b>	<b>980,6</b>	<b>1.092,9</b>
<b>0-3</b>	<b>36</b>	<b>Summe der Einnahmen (Hauptgruppen 0-3)</b> =====	<b>14.082,7</b>	<b>15.610,9</b>	<b>11.907,9</b>	<b>10.068,1</b>	<b>10.295,4</b>

Grupp.-Nr	Schl. Nr.	Bezeichnung	abgel.HJ.	komm.HJ.	Finanzplanung		
			2025	2026	2027	2028	2029
<b>Ausgaben des Verwaltungshaushalts</b>							
=====							
40-47	37	<b>Personalausgaben (Hauptgruppe 4)</b>	<b>3.559,8</b>	<b>3.477,9</b>	<b>3.479,9</b>	<b>3.480,9</b>	<b>3.483,9</b>
-----							
<b>Sächlicher Verwaltungs- und Betriebsaufwand</b>							
50-66	38	Sächlicher Verwaltungs- und Betriebsaufwand (ohne Gruppen 67 und 68)	1.583,4	1.527,0	1.481,7	1.453,7	1.453,7
670-678	39	Erstattungen von Ausgaben des Verwaltungshaushalts	245,0	228,0	247,0	247,0	247,0
679	40	Innere Verrechnungen	0,0	0,0	0,0	0,0	0,0
68	41	Kalkulatorische Kosten	0,0	0,0	0,0	0,0	0,0
69	69	Aufgabenbezogene Leistungsbeteiligung	0,0	0,0	0,0	0,0	0,0
5/6	42	<b>Sächlicher Verwaltungs- und Betriebsaufwand zusammen (Hauptgruppe 5/6)</b>	<b>1.828,4</b>	<b>1.755,0</b>	<b>1.728,7</b>	<b>1.700,7</b>	<b>1.700,7</b>
-----							
<b>Zuweisungen und Zuschüsse (nicht für Investitionen)</b>							
70	43	Zuschüsse für laufende Zwecke an soziale oder ähnliche Einrichtungen	39,6	44,6	39,6	39,6	39,6
71,72	<b>Zuweisungen und sonst. Zuschüsse für lfd. Zwecke, Schuldendiensthilfen</b>						
710	44	an Bund, ERP-Sondervermögen	0,0	0,0	0,0	0,0	0,0
711	45	an Land	5,0	4,0	4,0	4,0	4,0
712,713,722,723	46	an Gemeinden/Gv, an Zweckverbände und dgl.	280,0	280,0	280,0	280,0	280,0
715,716,725,726	47	an kommunale und sonstige öffentliche Sonderrechnungen	5,5	5,5	5,5	5,5	5,5
714,717,718,724,727,728	48	an übrige Bereiche	13,2	32,7	12,7	12,7	12,7
73-78	49	Leistungen der Sozialhilfe u.ä.	0,0	0,0	0,0	0,0	0,0
79	79	Leistungen nach dem Asylbewerberleistungsgesetz	0,0	0,0	0,0	0,0	0,0
7	50	<b>Zuweisungen und Zuschüsse zusammen (Hauptgruppe 7)</b>	<b>343,3</b>	<b>366,8</b>	<b>341,8</b>	<b>341,8</b>	<b>341,8</b>
-----							
<b>55 Zuführung zum Vermögenshaushalt</b>							
80	51	Zinsausgaben	0,9	10,3	30,3	30,3	30,0
81	52	Gewerbesteuerumlage	142,2	142,2	142,2	142,2	142,2
82,83	53	Allgemeine Zuweisungen und Umlagen	2.335,0	2.727,0	2.700,0	2.700,0	2.700,0
84,85	54	Weitere Finanzausgaben, Deckungsreserve	14,6	18,5	18,5	18,5	18,5
860	55	Zuführung zum Vermögenshaushalt (ohne Sonderrücklagen)	648,4	787,8	631,1	673,1	785,4
861		Zuführungen zum Vermögenshaushalt (Sonderrücklagen für Abschreibungserlöse aus zuwendungsfinanziertem Vermögen)	0,0	0,0	0,0	0,0	0,0
862		Zuführungen zum Vermögenshaushalt (Sonderrücklagen für die Rekultivierung und Nachsorge von Abfallentsorgungsanlagen)	0,0	0,0	0,0	0,0	0,0
863		Zuführungen zum Vermögenshaushalt (Sonderrücklagen zum Ausgleich von	0,0	0,0	0,0	0,0	0,0

Grupp.-Nr	Schl. Nr.	Bezeichnung	abgel.HJ.	komm.HJ.	Finanzplanung		
			2025	2026	2027	2028	2029
864		Gebührenschwankungen) Zuführung zum Vermögenshaushalt (Sonderrücklagen für Abschreibungserlöse auf Wiederbeschaffungszeitwerte)	0,0	0,0	0,0	0,0	0,0
865		Zuführung zum Vermögenshaushalt (sonstige Sonderrücklagen)	0,0	0,0	0,0	0,0	0,0
866		Zuführung zum Vermögenshaushalt (sonstige Sonderrücklagen)	0,0	0,0	0,0	0,0	0,0
867		Zuführung zum Vermögenshaushalt (sonstige Sonderrücklagen)	0,0	0,0	0,0	0,0	0,0
868		Zuführung zum Vermögenshaushalt (sonstige Sonderrücklagen)	0,0	0,0	0,0	0,0	0,0
869		Zuführung zum Vermögenshaushalt (sonstige Sonderrücklagen)	0,0	0,0	0,0	0,0	0,0
<b>8</b>	<b>56</b>	<b>Sonstige Finanzausgaben zusammen (Hauptgruppe 8)</b> -----	<b>3.141,1</b>	<b>3.685,8</b>	<b>3.522,1</b>	<b>3.564,1</b>	<b>3.676,1</b>
<b>4-8</b>	<b>57</b>	<b>Ausgaben des Verwaltungshaushalts zusammen (Hauptgruppen 4-8)</b> =====	<b>8.872,6</b>	<b>9.285,5</b>	<b>9.072,5</b>	<b>9.087,5</b>	<b>9.202,5</b>
		<b>Ausgaben des Vermögenshaushalts</b> =====					
<b>92,98</b>		<b>Gewährung von Darlehen, Zuweisungen und Zuschüsse für Investitionen</b>					
980	58	an Bund	0,0	0,0	0,0	0,0	0,0
981	59	an Land	0,0	0,0	0,0	0,0	0,0
922,982,923,983	60	an Gemeinden/Gv, an Zweckverbände und dgl.	10,0	10,0	10,0	10,0	10,0
924-928,984-988	61	an übrige Bereiche	14,0	10,0	10,0	10,0	10,0
930,931	62	Erwerb Anlagevermögen (ohne Baumaßnahmen), Kapitaleinlagen, Wertpapiere	0,0	0,0	0,0	0,0	0,0
932	63	Erwerb von Grundstücken, grundstücksgleichen Rechten, baulichen Anlagen	634,0	1.673,0	50,0	35,0	35,0
935	64	Erwerb von beweglichen Sachen des Anlagevermögens	199,1	244,5	109,5	99,5	99,5
936		Anteilsrechte	0,0	0,0	0,0	0,0	0,0
937		Investmentzertifikate	0,0	0,0	0,0	0,0	0,0
938		Kauf von Finanzderivaten	0,0	0,0	0,0	0,0	0,0
939		sonstige Ausgaben	0,0	0,0	0,0	0,0	0,0
94,95,96	65	Baumaßnahmen	3.954,4	4.007,0	2.275,0	50,0	50,0
<b>92-96,98</b>	<b>66</b>	<b>Investitionen und Investitions- förderungsmaßnahmen Gesamt</b>	<b>4.811,5</b>	<b>5.944,5</b>	<b>2.454,5</b>	<b>204,5</b>	<b>204,5</b>
90	67	Zuführungen zum Verwaltungshaushalt	0,0	0,0	0,0	0,0	0,0
<b>91</b>	<b>68</b>	<b>Zuführungen an Rücklagen</b>					
910		Zuführungen an Rücklagen (ohne Sonderrücklagen)	0,0	0,0	0,0	401,1	638,4

Grupp.-Nr	Schl. Nr.	Bezeichnung	abgel.HJ.	komm.HJ.	Finanzplanung		
			2025	2026	2027	2028	2029
911		Zuführungen an Sonderrücklagen für Abschreibungserlöse auf zuwendungsfinanziertes Vermögen	0,0	0,0	0,0	0,0	0,0
912		Zuführungen an Sonderrücklagen für die Rekultivierung von Abfallentsorgungsanlagen	0,0	0,0	0,0	0,0	0,0
913		Zuführungen an Sonderrücklagen zum Ausgleich von Gebührenschwankungen	0,0	0,0	0,0	0,0	0,0
914		Zuführungen an Sonderrücklagen für Abschreibungserlöse auf Wiederbeschaffungszeitwerte	0,0	0,0	0,0	0,0	0,0
915		Zuführungen an Sonderrücklagen für im Haushaltsjahr nicht verausgabte wiederkehrende Beiträge	0,0	0,0	0,0	0,0	0,0
916		Zuführungen an sonstige Sonderrücklagen	0,0	0,0	0,0	0,0	0,0
917		Zuführungen an sonstige Sonderrücklagen	0,0	0,0	0,0	0,0	0,0
918		Zuführungen an sonstige Sonderrücklagen	0,0	0,0	0,0	0,0	0,0
919		Zuführungen an sonstige Sonderrücklagen	0,0	0,0	0,0	0,0	0,0
970	69	Tilgung von Krediten, Rückzahlung von inneren Darlehen an Bund	0,0	0,0	0,0	0,0	0,0
971	70	an Land	0,0	0,0	0,0	0,0	0,0
972, 973	71	an Gemeinden/Gv, an Zweckverbände und dgl.	0,0	0,0	0,0	0,0	0,0
974-978	72	an übrige Bereiche	398,6	380,9	380,9	375,0	250,0
979	73	Innere Verrechnungen	0,0	0,0	0,0	0,0	0,0
992	74	Deckung von Fehlbeträgen (Soll-Fehlbeträgen)	0,0	0,0	0,0	0,0	0,0
990,991	75	Übrige Ausgaben des Vermögenshaushalts	0,0	0,0	0,0	0,0	0,0
<b>90,91,97,99</b>	<b>76</b>	<b>Sonstige Ausgaben des Vermögenshaushalts zusammen</b> -----	<b>398,6</b>	<b>380,9</b>	<b>380,9</b>	<b>776,1</b>	<b>888,4</b>
<b>9</b>	<b>77</b>	<b>Ausgaben des Vermögenshaushalts zusammen (Hauptgruppe 9)</b> =====	<b>5.210,1</b>	<b>6.325,4</b>	<b>2.835,4</b>	<b>980,6</b>	<b>1.092,9</b>
<b>4-9</b>	<b>78</b>	<b>Summe der Ausgaben (Hauptgruppen 4-9)</b> =====	<b>14.082,7</b>	<b>15.610,9</b>	<b>11.907,9</b>	<b>10.068,1</b>	<b>10.295,4</b>

## **2. Investitionen und Investitionsförderungsmaßnahmen nach Aufgabebereichen (Investitionsprogramm)**

2025 · 2029

- in 1000 EUR -



## Investitionsprogramm

Gliederung	Gruppierung	Maßnahme	lfd. Nr.	bisher Bereitgest.	abgel. HHJ 2025	Planjahr 2026	Planungsperiode			Folgejahre	Gesamt Ausgabe-Bedarf	Kommentar
							2027	2028	2029			
		<b>Gesundheit, Sport, Erholung</b>										
		-----										
51		Krankenhäuser	18	0	0	0	0	0	0	0	0	
50,54		Sonstige Einrichtungen des Gesundheitswesens	19	0	0	0	0	0	0	0	0	
55,56,57		Sport, Badeanstalten	20	0	0	0	0	0	0	0	0	
58,59		Übriges	21	0	0	0	0	0	0	0	0	
<b>5</b>		<b>Epl. 5 zusammen</b>	<b>22</b>	<b>0</b>	<b>0</b>	<b>0</b>	<b>0</b>	<b>0</b>	<b>0</b>	<b>0</b>	<b>0</b>	
		<b>Bau- und Wohnungswesen, Verkehr</b>										
		-----										
63-66		Straßen	23	479	2.533	2.039	1.015	35	35	3.892	10.028	
60,61,62,67-69		Übriges	24	559	743	474	15	15	177	1.998	1.998	
<b>6</b>		<b>Epl. 6 zusammen</b>	<b>25</b>	<b>1.038</b>	<b>3.276</b>	<b>2.513</b>	<b>1.030</b>	<b>50</b>	<b>50</b>	<b>4.069</b>	<b>12.026</b>	
		<b>Öffentliche Einrichtungen, Wirtschaftsförderung</b>										
		-----										
70		Abwasserbeseitigung	26	0	0	0	0	0	0	0	0	
72		Abfallbeseitigung	27	0	0	0	0	0	0	62	62	
73-79		Übriges	28	0	0	0	0	0	0	0	0	
<b>7</b>		<b>Epl. 7 zusammen</b>	<b>29</b>	<b>0</b>	<b>0</b>	<b>0</b>	<b>0</b>	<b>0</b>	<b>0</b>	<b>62</b>	<b>62</b>	
		<b>Wirtschaftliche Unternehmen, allgemeines Grund- und Sondervermögen</b>										
		-----										
80-87		Wirtschaftliche Unternehmen	30	0	0	0	0	0	0	0	0	
88,89		Allgemeines Grund- und Sondervermögen	31	290	46	1.400	25	25	25	0	1.811	
<b>8</b>		<b>Epl. 8 zusammen</b>	<b>32</b>	<b>290</b>	<b>46</b>	<b>1.400</b>	<b>25</b>	<b>25</b>	<b>25</b>	<b>0</b>	<b>1.811</b>	

## Investitionsprogramm

Gliederung	Gruppierung	Maßnahme	Ifd. Nr.	bisher Bereit- gest.	abgel. HHJ 2025	Plan- jahr 2026	Planungsperiode			Folge- Jahre	Gesamt Ausgabe- Bedarf	Kommentar
							2027	2028	2029			
0-8		Investitionen, Investitionsförder- ungsmaßnahmen insgesamt (siehe Ifd. Nr. 65 des Teils 1)	33	5.661	4.811	5.945	2.455	205	205	3.408	22.690	

\*\*\* Ende der Liste "Investitionsprogramm" \*\*\*

# Gesamtplan für das Haushaltsjahr 2026

## 1. Zusammenfassung der Einnahmen, Ausgaben und Verpflichtungsermächtigungen

- in EUR -

Einzelplan		Haushaltsansatz				Vorjahr 2025		Ergebnisse der Jahresrechnung 2024	
		Haushaltsjahr 2026		Haushaltsjahr 2026		Einnahmen EUR	Ausgaben EUR	Einnahmen EUR	Ausgaben EUR
Nr.	Bezeichnung	Einnahmen EUR	Ausgaben EUR			6	7	8	9
1	2	3	4	5					
	<b>Verwaltungshaushalt</b>								
0	Allgemeine Verwaltung	333.200	1.195.700			262.200	1.149.600	286.585,35	1.071.615,34
1	Öffentliche Sicherheit und Ordnung	25.300	189.700			15.300	174.400	22.949,65	155.534,70
2	Schulen	314.200	1.158.000			279.500	1.116.300	247.863,07	988.938,09
3	Wissenschaft, Forschung, Kulturpflege	0	54.500			0	33.400	0,00	16.439,34
4	Soziale Sicherung	1.448.500	2.114.400			1.331.700	2.276.400	1.297.839,56	2.047.077,79
5	Gesundheit, Sport, Erholung	600	35.800			600	37.800	582,51	22.239,18
6	Bau- und Wohnungswesen, Verkehr	206.100	780.800			269.100	853.800	188.231,04	513.565,23
7	Öffentliche Einrichtungen, Wirtschaftsförderung	61.100	53.400			81.900	63.700	77.673,96	55.806,84
8	Wirtschaftliche Unternehmen, allgemeines Grund- und Sondervermögen	292.800	23.400			178.800	28.200	297.889,44	34.424,33
9	Allgemeine Finanzwirtschaft	6.603.700	3.679.800			6.453.500	3.139.000	5.994.908,53	3.508.882,27
<b>0-9</b>	<b>Zusammen</b>	9.285.500	9.285.500			8.872.600	8.872.600	8.414.523,11	8.414.523,11

Einzelplan		Haushaltsansatz				Vorjahr 2025		Ergebnisse der Jahresrechnung 2024	
		Haushaltsjahr 2026		Verpfl.-Erm. EUR	Ausgaben EUR	Einnahmen EUR	Ausgaben EUR	Einnahmen EUR	Ausgaben EUR
Nr.	Bezeichnung	Einnahmen EUR	Ausgaben EUR						
1	2	3	4	5	6	7	8	9	
	<b>Vermögenshaushalt</b>								
0	Allgemeine Verwaltung	130.000	82.500	0	0	32.100	0,00	56.845,48	
1	Öffentliche Sicherheit und Ordnung	26.000	122.000	0	119.000	102.000	0,00	531.959,95	
2	Schulen	108.000	560.000	0	0	565.000	0,00	32.762,11	
3	Wissenschaft, Forschung, Kulturpflege	0	0	0	0	0	0,00	0,00	
4	Soziale Sicherung	241.000	1.267.000	0	50.000	790.000	2.683,86	107.799,92	
5	Gesundheit, Sport, Erholung	0	0	0	0	0	0,00	0,00	
6	Bau- und Wohnungswesen, Verkehr	1.418.400	2.513.000	365.000	1.495.300	3.276.400	941.061,29	1.346.003,53	
7	Öffentliche Einrichtungen, Wirtschaftsförderung	0	0	0	0	0	0,00	0,00	
8	Wirtschaftliche Unternehmen, allgemeines Grund- und Sondervermögen	212.000	1.400.000	0	232.000	46.000	3.900,00	142.229,50	
9	Allgemeine Finanzwirtschaft	4.190.000	380.900	0	3.313.800	398.600	1.854.491,49	584.536,15	
<b>0-9</b>	<b>Zusammen</b>	6.325.400	6.325.400	365.000	5.210.100	5.210.100	2.802.136,64	2.802.136,64	
	<b>Gesamthaushalt</b>	15.610.900	15.610.900	365.000	14.082.700	14.082.700	11.216.659,75	11.216.659,75	

# Gesamtplan für das Haushaltsjahr 2026

## 2. Haushaltsquerschnitt - Einzelpläne 0-8

- in EUR -

---

Gemeinde : Gerolsbach  
Einwohner: 3.906  
Stand : 31.12.2024

## Gemeinde 1 Gerolsbach

Gld. Nr.	Aufgabenbereich	Einnahmen aus Verwaltung und Betrieb 10 - 17	Sonstige Finanzeinnahmen 20 - 22 24 - 26, 28	Personalausgaben 40 - 46	Sächl. Verw. u. Betr. aufwand, w. Finanzausg. 50 - 68, 84	Zuweisungen und Zuschüsse 70 - 78	Zuschußbedarf oder Überschuß	Objektbez. Einnahmen des Vermögens-HH 32 - 36	Baumaßnahmen 94 - 96	Sonstige Investitionsausgaben 92, 93, 98, 99, 1	Verpflichtungsermächtigungen
1	2	3	4	5	6	7	8	9	10	11	12
00	Gemeinde-, Kreis- und Bezirksorgane	0	0	133.300	12.300	0	-145.600	0	0	0	0
	Je EW.	0	0	34	3	0	-37	0	0	0	0
02	Hauptverwaltung	302.700	0	455.000	157.700	0	-310.000	0	0	2.500	0
	Je EW.	77	0	116	40	0	-79	0	0	1	0
03	Finanzverwaltung	7.000	7.000	222.000	11.100	0	-219.100	0	0	0	0
	Je EW.	2	2	57	3	0	-56	0	0	0	0
05	Besondere Dienststellen der allgemeinen Verwaltung	16.500	0	9.000	27.500	0	-20.000	0	0	0	0
	Je EW.	4	0	2	7	0	-5	0	0	0	0
06	Einrichtungen für die gesamte Verwaltung	0	0	0	150.800	0	-150.800	130.000	0	80.000	0
	Je EW.	0	0	0	39	0	-39	33	0	20	0
08	Einrichtungen und Maßnahmen für Verwaltungsangehörige	0	0	7.000	10.000	0	-17.000	0	0	0	0
	Je EW.	0	0	2	3	0	-4	0	0	0	0
0	Allgemeine Verwaltung	326.200	7.000	826.300	369.400	0	-862.500	130.000	0	82.500	0
	Je EW.	83	2	0	95	0	-220	33	0	21	0
11	Öffentliche Sicherheit und Ordnung	2.500	0	2.500	30.200	0	-30.200	0	0	0	0
	Je EW.	1	0	1	8	0	-8	0	0	0	0
13	Brandschutz	22.800	0	22.600	130.900	2.500	-133.200	26.000	50.000	70.000	0
	Je EW.	6	0	6	34	1	-34	7	13	18	0
16	Rettungsdienst	0	0	0	1.000	0	-1.000	0	0	2.000	0
	Je EW.	0	0	0	0	0	0	0	0	1	0
1	Öffentliche Sicherheit und Ordnung	25.300	0	25.100	162.100	2.500	-164.400	26.000	50.000	72.000	0
	Je EW.	7	0	0	42	1	-42	7	13	19	0
21	Grund- und Hauptschulen	249.200	0	461.500	277.200	280.000	-769.500	108.000	500.000	60.000	0
	Je EW.	64	0	118	71	72	-197	28	128	15	0



Gld. Nr.	Aufgabenbereich	Einnahmen aus Verwaltung und Betrieb 10 - 17	Sonstige Finanzeinnahmen 20 - 22	Personalausgaben 40 - 46	Sächl. Verw. u. Betr. aufwand, w. Finanzausg. 50 - 68, 84	Zuweisungen und Zuschüsse 70 - 78	Zuschubbedarf oder Überschuss	Objektbez. Einnahmen des Vermögens-HH 32 - 36	Baumaßnahmen 94 - 96	Sonstige Investitionsausgaben 92, 93, 98, 99, 991	Verpflichtungsermächtigungen
1	2	3	4	5	6	7	8	9	10	11	12
		EUR	EUR	EUR	EUR	EUR	EUR	EUR	EUR	EUR	EUR
	Gruppierungsziffer		24 - 26, 28	40 - 46	50 - 68, 84	70 - 78		32 - 36	94 - 96	92, 93, 98, 99, 991	
55	Förderung des Sports	0	0	0	0	35.000	-35.000	0	0	0	0
	Je EW.	0	0	0	0	9	-9	0	0	0	0
56	Eigene Sportsstätten	600	0	0	800	0	-200	0	0	0	0
	Je EW.	0	0	0	0	0	0	0	0	0	0
59	Sonstige Erholungseinrichtungen	0	0	0	0	0	0	0	0	0	0
	Je EW.	0	0	0	0	0	0	0	0	0	0
<b>5</b>	<b>Gesundheit, Sport, Erholung</b>	<b>600</b>	<b>0</b>	<b>0</b>	<b>800</b>	<b>35.000</b>	<b>-35.200</b>	<b>0</b>	<b>0</b>	<b>0</b>	<b>0</b>
	Je EW.	0	0	0	0	9	-9	0	0	0	0
61	Städtebauliche Planung, Städtebauförderung, Vermessung, Bauordnung	45.000	0	0	56.000	0	-11.000	190.000	171.000	63.000	0
	Je EW.	12	0	0	14	0	-3	49	44	16	0
62	Wohnungsbauförderung und Wohnungsfürsorge	0	0	0	0	0	0	0	0	0	0
	Je EW.	0	0	0	0	0	0	0	0	0	0
63	Gemeindestraßen	161.100	0	352.500	339.300	0	-530.700	1.107.000	1.859.000	180.000	365.000
	Je EW.	41	0	90	87	0	-136	283	476	46	93
67	Straßenbeleuchtung und -reinigung	0	0	0	32.000	0	-32.000	25.000	40.000	0	0
	Je EW.	0	0	0	8	0	-8	6	10	0	0
69	Wasserläufe, Wasserbau	0	0	0	1.000	0	-1.000	96.400	150.000	50.000	0
	Je EW.	0	0	0	0	0	0	25	38	13	0
<b>6</b>	<b>Bau- und Wohnungswesen, Verkehr</b>	<b>206.100</b>	<b>0</b>	<b>352.500</b>	<b>428.300</b>	<b>0</b>	<b>-574.700</b>	<b>1.418.400</b>	<b>2.220.000</b>	<b>293.000</b>	<b>365.000</b>
	Je EW.	53	0	0	109	0	-147	363	568	75	93
70	Abwasserbeseitigung	500	0	0	0	0	500	0	0	0	0
	Je EW.	0	0	0	0	0	0	0	0	0	0
72	Abfallbeseitigung	60.000	0	42.000	500	0	17.500	0	0	0	0
	Je EW.	15	0	11	0	0	4	0	0	0	0

## Gemeinde 1 Gerolsbach

Gld. Nr.	Aufgabenbereich	Einnahmen aus Verwaltung und Betrieb		Sonstige Finanzeinnahmen		Personalausgaben		Sächl. Verw. u. Betr.aufwand, w. Finanzausg.		Zuweisungen und Zuschüsse		Zuschußbedarf oder Überschuß		Objektbez. Einnahmen des Vermögens-HH		Baumaßnahmen		Sonstige Investitionsausgaben		Verpflichtungsermächtigungen	
		10.-17	EUR	20.-22	EUR	40.-46	EUR	50.-68,84	EUR	70.-78	EUR	32.-36	EUR	94.-96	EUR	92,93,98,991	EUR	EUR	EUR	EUR	
1	2	3	4	5	6	7	8	9	10	11	12										
	Gruppierungsziffer		24.-26,28	40.-46	50.-68,84	70.-78		32.-36	94.-96	92,93,98,991											
73	Märkte	0	0	0	0	0	-2.000	0	0	0	0	0	0	0	0	0	0	0	0	0	0
		Je EW.			2.000		-1														
75	Bestattungswesen	0	0	0	900	0	-900	0	0	0	0	0	0	0	0	0	0	0	0	0	0
		Je EW.																			
76	Sonstige öffentliche Einrichtungen	0	0	0	200	0	-200	0	0	0	0	0	0	0	0	0	0	0	0	0	0
		Je EW.																			
77	Hilfsbetriebe der Verwaltung	0	0	0	0	0	0	0	0	0	0	0	0	0	0	0	0	0	0	0	0
		Je EW.																			
78	Förderung der Land- und Forstwirtschaft	0	0	0	100	0	-100	0	0	0	0	0	0	0	0	0	0	0	0	0	0
		Je EW.																			
79	Fremdenverkehr, sonstige Förderung von Wirtschaft und Verkehr	600	0	0	1.600	6.100	-7.100	0	0	0	0	0	0	0	0	0	0	0	0	0	0
		Je EW.				2	-2														
7	<b>Öffentliche Einrichtungen, Wirtschaftsförderung</b>	<b>61.100</b>	<b>0</b>	<b>42.000</b>	<b>5.300</b>	<b>6.100</b>	<b>7.700</b>	<b>0</b>	<b>0</b>	<b>0</b>	<b>0</b>	<b>0</b>	<b>0</b>	<b>0</b>	<b>0</b>	<b>0</b>	<b>0</b>	<b>0</b>	<b>0</b>	<b>0</b>	<b>0</b>
		15	0	1	1	2	1	2	1	2	1	2	1	2	1	2	1	2	1	2	1
81	Versorgungsunternehmen	400	247.300	0	0	0	247.700	0	0	0	0	0	0	0	0	0	0	0	0	0	0
		Je EW.					63														
87	Sonstige wirtschaftliche Unternehmen	0	100	0	0	0	100	0	0	0	0	0	0	0	0	0	0	0	0	0	0
		Je EW.																			
88	Allgemeines Grundvermögen	45.000	0	0	23.400	0	21.600	0	0	0	0	21.600	0	0	0	0	0	0	0	0	0
		12	0	0	6	0	6	0	0	0	0	54	0	0	0	0	0	0	0	0	0
8	<b>Wirtschaftliche Unternehmen, allgemeines Grund- und Sondervermögen</b>	<b>45.400</b>	<b>247.400</b>	<b>0</b>	<b>23.400</b>	<b>0</b>	<b>269.400</b>	<b>0</b>	<b>0</b>	<b>0</b>	<b>0</b>	<b>212.000</b>	<b>0</b>	<b>0</b>	<b>0</b>	<b>0</b>	<b>0</b>	<b>0</b>	<b>0</b>	<b>0</b>	<b>0</b>
		12	63	6	6	0	69	0	0	0	54	0	0	0	0	0	0	0	0	0	0
	<b>Gesamt</b>	<b>2.427.400</b>	<b>254.400</b>	<b>3.473.900</b>	<b>1.765.000</b>	<b>366.800</b>	<b>-2.923.900</b>	<b>2.135.400</b>	<b>4.007.000</b>	<b>1.937.500</b>	<b>365.000</b>	<b>93</b>	<b>89</b>	<b>65</b>	<b>622</b>	<b>65</b>	<b>889</b>	<b>89</b>	<b>65</b>	<b>65</b>	<b>65</b>
		622	65	889	453	95	-749	95	1026	496	93	89	65	622	65	889	453	95	1026	496	93

## Gemeinde 1 Gerolsbach

Gld. Nr.	Aufgabenbereich	Einnahmen aus Verwaltung und Betrieb 10 - 17	Sonstige Finanzeinnahmen 20 - 22	Personalausgaben 40 - 46	Sächl. Verw. u. Betr. aufwand, w. Finanzausg. 50 - 68, 84	Zuweisungen und Zuschüsse 70 - 78	Zuschußbedarf oder Überschuß	Objektbez. Einnahmen des Vermögens-HH 32 - 36	Baumaßnahmen 94 - 96	Sonstige Investitionsausgaben 92, 93, 98, 99, 1	Verpflichtungsermächtigungen
1	Gruppierungsziffer	EUR 3	EUR 4	EUR 5	EUR 6	EUR 7	EUR 8	EUR 9	EUR 10	EUR 11	EUR 12

\*\*\* Ende der Liste "Haushaltsquerschnitt - Einzelpläne 0-8" \*\*\*

# Gesamtplan für das Haushaltsjahr 2026

## 2. Haushaltsquerschnitt - Einzelplan 9

- in EUR -

---

Gemeinde : Gerolsbach  
Einwohner: 3.906  
Stand : 31.12.2024

## Gemeinde 1 Gerolsbach

Gld. Nr.	Aufgabenbereich	Steuern und allgemeine Zuweisungen 00 - 08	Einn. aus Verw. u. Betrieb, sonst Finanzzeinn. 158.20.21.23	Deckungsreserve	Sonstige Finanzausgaben 80 - 84, 86	Zuschußbedarf oder Überschuß	Sonstige Einnahmen des Vermögens-HH 30.31.36.37	Sonstige Ausgaben des Vermögens-HH 90, 91, 97, 990, 991, 992
	Gruppierungsziffer	EUR	EUR	EUR	EUR	EUR	EUR	EUR
1	2	3	4	5	6	7	8	9
90	Steuern, allgemeine Zuweisungen und allgemeine Umlagen	6.578.700 1684	0 0	0 0	2.869.200 735	3.709.500 950	126.500 32	0 0
91	Sonstige allgemeine Finanzwirtschaft	0 0	25.000 6	12.500 3	798.100 204	-785.600 -201	4.063.500 1040	380.900 98
<b>9</b>	<b>Allgemeine Finanzwirtschaft</b>	<b>6.578.700</b> <b>1684</b>	<b>25.000</b> <b>6</b>	<b>12.500</b> <b>0</b>	<b>3.667.300</b> <b>939</b>	<b>2.923.900</b> <b>749</b>	<b>4.190.000</b> <b>1072</b>	<b>380.900</b> <b>98</b>
	<b>Gesamt</b>	<b>6.578.700</b> <b>1684</b>	<b>25.000</b> <b>6</b>	<b>12.500</b> <b>3</b>	<b>3.667.300</b> <b>939</b>	<b>2.923.900</b> <b>749</b>	<b>4.190.000</b> <b>1072</b>	<b>380.900</b> <b>98</b>

\*\*\* Ende der Liste "Haushaltsquerschnitt - Einzelplan 9" \*\*\*

# Gesamtplan für das Haushaltsjahr 2026

## 3. Gruppierungsübersicht

- in EUR -

Grupp.-Nr.	Bezeichnung der Hauptgruppen, Gruppen und Untergruppen	Ansatz	je	Ansatz	Rechnungs.-Erg.
		2026	Einwohner in	2025	2024
		EUR	EUR	EUR	EUR
<b>Einnahmen</b>					
<b>E I N N A H M E N D E S V E R W A L T U N G S H A U S H A L T E S</b>					
<hr/>					
<b>0</b>	<b>Steuern, Allgemeine Zuweisungen</b>				
<b>00</b>	<b>Realsteuern</b>				
000	Grundsteuer A	72.000	18,43	70.000	99.838,21
001	Grundsteuer B	502.000	128,52	500.000	278.394,65
003	Gewerbesteuer (brutto)	1.300.000	332,82	1.300.000	1.801.831,58
<b>00</b>	<b>ZWISCHENSUMME</b>	<b>1.874.000</b>	<b>479,77</b>	<b>1.870.000</b>	<b>2.180.064,44</b>
<b>01</b>	<b>Gemeindeanteile an Gemeinschaftssteuern</b>				
010	Einkommensteuer	3.521.100	901,46	3.393.000	3.234.345,00
012	Umsatzsteuer	144.400	36,97	118.000	117.489,00
<b>01</b>	<b>ZWISCHENSUMME</b>	<b>3.665.500</b>	<b>938,43</b>	<b>3.511.000</b>	<b>3.351.834,00</b>
<b>02</b>	<b>Andere Steuern</b>				
022	Hundesteuer	14.000	3,58	14.000	13.215,00
027	Zweitwohnungssteuer	0	0,00	0	0,00
029	Sonstige örtliche Steuern	0	0,00	0	0,00
<b>02</b>	<b>ZWISCHENSUMME</b>	<b>14.000</b>	<b>3,58</b>	<b>14.000</b>	<b>13.215,00</b>
<b>03</b>	<b>Steuerähnliche Einnahmen</b>				
032	Sonstige steuerähnliche Einnahmen	1.000	0,26	1.000	975,79
<b>04</b>	<b>Schlüsselzuweisungen</b>				
041	vom Land	639.700	163,77	660.000	22.512,00
<b>05</b>	<b>Bedarfszuweisungen (einschl. Stabilisierungshilfen)</b>				
051	vom Land	0	0,00	0	0,00
<b>06</b>	<b>Sonstige allgemeine Zuweisungen</b>				
060	vom Bund	0	0,00	0	0,00
061	vom Land	384.500	98,44	357.500	356.046,20
062	von Gemeinden/Gv	0	0,00	0	0,00
063	von Verwaltungsgemeinschaften	0	0,00	0	0,00
<b>06</b>	<b>ZWISCHENSUMME</b>	<b>384.500</b>	<b>98,44</b>	<b>357.500</b>	<b>356.046,20</b>
<b>07</b>	<b>Allgemeine Umlagen</b>				
072	von Gemeinden/Gv	0	0,00	0	0,00
<b>08</b>	<b>Allg.Zuweisungen aus bes. Abrechnungsverfahren</b>				
081	Überlassung des Aufkommens an Verwarnungs- geldern und Geldbußen	0	0,00	0	0,00
<b>09</b>	<b>Ausgleichsleistungen</b>				
092	Leistungen des Landes aus der Umsetzung des Vierten Gesetzes für moderne Dienstleistungen am Arbeitsmarkt	0	0,00	0	0,00
<b>0</b>	<b>Z W I S C H E N S U M M E</b>	<b>6.578.700</b>	<b>1.684,25</b>	<b>6.413.500</b>	<b>5.924.647,43</b>
	<b>STEUERN, ALLGEMEINE ZUWEISUNGEN</b>				
<b>1</b>	<b>Einnahmen aus Verwaltung und Betrieb</b>				
10	Verwaltungsgebühren	51.000	13,06	50.000	49.236,66
11	Benutzungsgebühren und ähnliche Entgelte	366.600	93,86	360.600	314.992,10
12	Zweckgebundene Abgaben	0	0,00	0	0,00
13	Einnahmen aus Verkauf	154.500	39,55	140.500	111.070,08
14	Mieten und Pachten	57.000	14,59	58.200	65.985,63
15	sonstige Verwaltungs- und Betriebseinnahmen	3.200	0,82	3.200	6.230,64

# Gruppierungsübersicht

Seite 120

Gemeinde **1 Gerolsbach**

Grupp.-Nr.	Bezeichnung der Hauptgruppen, Gruppen und Untergruppen	Ansatz	je	Ansatz	Rechnungs.-Erg.
		2026	Einwohner in	2025	2024
		EUR	EUR	EUR	EUR
<b>Einnahmen</b>					
10-15	<b>ZWISCHENSUMME</b>	<b>632.300</b>	<b>161,88</b>	<b>612.500</b>	<b>547.515,11</b>
<b>16</b>	<b>Erstattungen von Ausgaben des Verwaltungs- haushaltes</b>				
160	vom Bund, ERP-Sondervermögen	0	0,00	0	0,00
161	vom Land	25.500	6,53	5.000	11.374,70
162	von Gemeinden/Gv	160.000	40,96	180.000	207.245,23
163	von Zweckverbänden und dgl.	0	0,00	0	0,00
164	von Trägern der gesetzlichen Sozialversicherung	38.000	9,73	32.000	40.122,87
165	von kommunalen Sonderrechnungen	270.000	69,12	235.000	254.932,46
166	von sonstigen öffentlichen Sonderrechnungen	0	0,00	0	0,00
167	von privaten Unternehmen	0	0,00	0	0,00
168	von übrigen Bereichen	65.000	16,64	93.000	17.829,11
169	Innere Verrechnungen	0	0,00	0	0,00
<b>16</b>	<b>ZWISCHENSUMME</b>	<b>558.500</b>	<b>142,99</b>	<b>545.000</b>	<b>531.504,37</b>
<b>17</b>	<b>Zuweisungen und Zuschüsse für laufende Zwecke</b>				
170	vom Bund, ERP-Sondervermögen	0	0,00	0	0,00
171	vom Land	1.185.600	303,53	1.105.200	1.072.104,12
172	von Gemeinden/Gv	0	0,00	0	0,00
173	von Zweckverbänden und dgl.	0	0,00	0	0,00
174	von Trägern der gesetzlichen Sozialversicherung	49.000	12,54	15.000	0,00
175	von kommunalen Sonderrechnungen	0	0,00	0	0,00
176	von sonstigen öffentlichen Sonderrechnungen	0	0,00	0	0,00
177	von privaten Unternehmen	0	0,00	0	0,00
178	von übrigen Bereichen	2.000	0,51	2.000	10.734,20
<b>17</b>	<b>ZWISCHENSUMME</b>	<b>1.236.600</b>	<b>316,59</b>	<b>1.122.200</b>	<b>1.082.838,32</b>
<b>19</b>	<b>Aufgabenbezogene Leistungsbeteiligung des Bundes</b>				
191	Leistungsbeteiligung bei Leistungen für Unterkunft und Heizung an Arbeitssuchende	0	0,00	0	0,00
192	Leistungsbeteiligung bei Leistungen zur Sicherung des Lebensunterhalts nach SGB II (ohne Leistungen für Unterkunft und Heizung)	0	0,00	0	0,00
193	Leistungsbeteiligung bei der Eingliederung von Arbeitssuchenden nach SGB II	0	0,00	0	0,00
<b>19</b>	<b>ZWISCHENSUMME</b>	<b>0</b>	<b>0,00</b>	<b>0</b>	<b>0,00</b>
<b>1</b>	<b>Z W I S C H E N S U M M E</b>	<b>2.427.400</b>	<b>621,44</b>	<b>2.279.700</b>	<b>2.161.857,80</b>
	<b>EINNAHMEN AUS VERWALTUNG UND BETRIEB</b>				
	<b>ERSTATTUNGEN UND ZUWEISUNGEN</b>				
<b>2</b>	<b>Sonstige Finanzeinnahmen</b>				
<b>20</b>	<b>Zinseinnahmen</b>				
202	von Gemeinden/Gv	0	0,00	0	0,00
203	von Zweckverbänden und dgl.	0	0,00	0	0,00
204	von Trägern der gesetzlichen Sozialversicherung	0	0,00	0	0,00
205	von kommunalen Sonderrechnungen	0	0,00	0	6.181,22
206	von sonstigen öffentlichen Sonderrechnungen	0	0,00	10.000	53.469,62
207	von privaten Unternehmen sowie von Kreditinstituten (einschl. Sparkassen)	25.000	6,40	30.000	10.610,26
208	von übrigen Bereichen	0	0,00	0	0,00
209	Innere Darlehen	0	0,00	0	0,00
<b>20</b>	<b>ZWISCHENSUMME</b>	<b>25.000</b>	<b>6,40</b>	<b>40.000</b>	<b>70.261,10</b>

Grupp.-Nr.	Bezeichnung der Hauptgruppen, Gruppen und Untergruppen	Ansatz	je	Ansatz	Rechnungs.-Erg.
		2026	Einwohner in	2025	2024
		EUR	EUR	EUR	EUR
<b>Einnahmen</b>					
21	Gewinnanteile von wirtschaftlichen Unternehmen und aus Beteiligungen	100.100	25,63	100	150.027,96
22	Konzessionsabgaben	135.000	34,56	120.000	89.393,60
<b>23</b>	<b>Schuldendiensthilfen</b>				
230	vom Bund, ERP-Sondervermögen	0	0,00	0	0,00
231	vom Land	0	0,00	0	0,00
232	von Gemeinden/Gv	0	0,00	0	0,00
233	von Zweckverbänden und dgl.	0	0,00	0	0,00
234	von Trägern der gesetzlichen Sozialversicherung	0	0,00	0	0,00
235	von kommunalen Sonderrechnungen	0	0,00	0	0,00
236	von sonstigen öffentlichen Sonderrechnungen	0	0,00	0	0,00
237	von privaten Unternehmen	0	0,00	0	0,00
238	von übrigen Bereichen	0	0,00	0	0,00
<b>23</b>	<b>ZWISCHENSUMME</b>	<b>0</b>	<b>0,00</b>	<b>0</b>	<b>0,00</b>
<b>24</b>	<b>Ersatz von sozialen Leistungen außerhalb von Einrichtungen</b>				
240	Kostenbeiträge und Aufwendungsersatz; Kostenersatz - überörtliche Träger	0	0,00	0	0,00
241	Kostenbeiträge und Aufwendungsersatz; Kostenersatz - örtliche Träger	0	0,00	0	0,00
242	Unterhaltsansprüche gegen bürgerlich- rechtlich Unterhaltsverpflichtete - überörtlicher Träger	0	0,00	0	0,00
243	Unterhaltsansprüche gegen bürgerlich-rechtl. Unterhaltsverpflichtete - örtlicher Träger	0	0,00	0	0,00
244	Leistungen von Sozialleistungsträgern - überörtlicher Träger	0	0,00	0	0,00
245	Leistungen von Sozialleistungsträgern - örtlicher Träger	0	0,00	0	0,00
246	Sonstige Ersatzleistungen - überörtlicher Träger	0	0,00	0	0,00
247	Sonstige Ersatzleistungen - örtlicher Träger	0	0,00	0	0,00
248	Rückzahlung gewährter Hilfen (einschließlich Zinsen von Darlehen) - überörtlicher Träger	0	0,00	0	0,00
249	Rückzahlung gewährter Hilfen (einschl. Zinsen von Darlehen) - örtlicher Träger	0	0,00	0	0,00
<b>24</b>	<b>ZWISCHENSUMME</b>	<b>0</b>	<b>0,00</b>	<b>0</b>	<b>0,00</b>
<b>25</b>	<b>Ersatz von sozialen Leistungen in Einrichtungen</b>				
250	Kostenbeiträge und Aufwendungsersatz; Kostenersatz - überörtlicher Träger	0	0,00	0	0,00
251	Kostenbeiträge und Aufwendungsersatz; Kostenersatz - örtlicher Träger	0	0,00	0	0,00
252	Unterhaltsansprüche gegen bürgerlich-rechtlich Unterhaltsverpflichtete - überörtlicher Träger	0	0,00	0	0,00
253	Unterhaltsansprüche gegen bürgerlich-rechtl. Unterhaltsverpflichtete - örtlicher Träger	0	0,00	0	0,00
254	Leistungen von Sozialleistungsträgern - überörtlicher Träger	0	0,00	0	0,00
255	Leistungen von Sozialleistungsträgern - örtlicher Träger	0	0,00	0	0,00
256	Sonstige Ersatzleistungen - überörtlicher Träger	0	0,00	0	0,00

Grupp.-Nr.	Bezeichnung der Hauptgruppen, Gruppen und Untergruppen	Ansatz	je	Ansatz	Rechnungs.-Erg.
		2026	Einwohner in	2025	2024
		EUR	EUR	EUR	EUR
<b>Einnahmen</b>					
257	Sonstige Ersatzleistungen - örtlicher Träger	0	0,00	0	0,00
258	Rückzahlung gewährter Hilfen (einschließlich Zinsen von Darlehen) - überörtlicher Träger	0	0,00	0	0,00
259	Rückzahlung gewährter Hilfen (einschl. Zinsen von Darlehen) - örtlicher Träger	0	0,00	0	0,00
25	<b>ZWISCHENSUMME</b>	<b>0</b>	<b>0,00</b>	<b>0</b>	<b>0,00</b>
26	Weitere Finanzeinnahmen	19.300	4,94	19.300	18.335,22
27	<b>Kalkulatorische Einnahmen</b>				
270	Abschreibungen auf Anschaffungs- und Herstellungskosten	0	0,00	0	0,00
271	Abschreibungen auf zuwendungsfinanzierten Investitionsaufwand	0	0,00	0	0,00
272	Abschreibungen auf Wiederbeschaffungszeitwerte	0	0,00	0	0,00
275	Verzinsung des Anlagekapitals	0	0,00	0	0,00
27	<b>ZWISCHENSUMME</b>	<b>0</b>	<b>0,00</b>	<b>0</b>	<b>0,00</b>
28	<b>Zuführung vom Vermögenshaushalt</b>				
280	Zuführung vom Vermögenshaushalt (ohne Sonderrücklagen)	0	0,00	0	0,00
281-289	Zuführung vom Vermögenshaushalt (aus Sonderrücklagen zum Ausgleich von Gebühren- schwankungen, für die Rekultivierung und Nachsorge von Abfallentsorgungsanlagen, für Versorgungsrücklagen oder für Abschreibungen auf Wiederbeschaffungszeitwerte)	0	0,00	0	0,00
28	<b>ZWISCHENSUMME</b>	<b>0</b>	<b>0,00</b>	<b>0</b>	<b>0,00</b>
29	<b>Übertragungs- und Abschlussbuchungen</b>				
295	Abschlusstechnische Vorgänge (Ist-Überschuss des Verwaltungshaushalts)	0	0,00	0	0,00
2	<b>Z W I S C H E N S U M M E</b> <b>SONSTIGE FINANZEINNAHMEN</b>	<b>279.400</b>	<b>71,53</b>	<b>179.400</b>	<b>328.017,88</b>
0-2999	<b>G E S A M T E I N N A H M E N</b> <b>DES VERWALTUNGSHAUSHALTES</b>	<b>9.285.500</b>	<b>2.377,22</b>	<b>8.872.600</b>	<b>8.414.523,11</b>
3	<b>E I N N A H M E N D E S V E R M Ö G E N S H A U S H A L T E S</b>				
30	<b>Zuführung vom Verwaltungshaushalt</b>				
300	Zuführung vom Verwaltungshaushalt (ohne Sonderrücklagen)	787.800	201,69	648.400	469.053,11
301-309	Zuführung vom Verwaltungshaushalt (für Sonderrücklagen zum Ausgleich von Gebühren- schwankungen, für Abschreibungen auf zuwendungs- finanziertes Vermögen, für die Rekultivierung und Nachsorge von Abfallentsorgungsanlagen oder für Versorgungsrücklagen, für Abschreibungen auf Wiederbeschaffungszeitwerte)	0	0,00	0	0,00
30	<b>ZWISCHENSUMME</b>	<b>787.800</b>	<b>201,69</b>	<b>648.400</b>	<b>469.053,11</b>
31	<b>Entnahmen aus Rücklagen</b>				
310	Entnahmen aus Rücklagen (ohne Sonderrücklagen)	2.275.700	582,62	2.555.400	1.114.189,09
311	Entnahmen aus Sonderrücklagen für Abschreibungs- erlöse auf zuwendungsfinanziertes Vermögen	0	0,00	0	0,00

Grupp.-Nr.	Bezeichnung der Hauptgruppen, Gruppen und Untergruppen	Ansatz	je	Ansatz	Rechnungs.-Erg.
		2026	Einwohner in	2025	2024
		EUR	EUR	EUR	EUR
<b>Einnahmen</b>					
312	Entnahmen aus Sonderrücklagen für die Rekultivierung und Nachsorge von Abfallentsorgungsanlagen	0	0,00	0	0,00
313	Entnahmen aus Sonderrücklagen zum Ausgleich von Gebührenschwankungen	0	0,00	0	0,00
314	Entnahmen aus Sonderrücklagen für Abschreibungserlöse auf Wiederbeschaffungszeitwerte	0	0,00	0	0,00
315	Entnahmen aus Sonderrücklagen für im Haushaltsjahr nicht verausgabte wiederkehrende Beiträge	0	0,00	0	0,00
316-319	Entnahmen aus sonstigen Sonderrücklagen	0	0,00	0	0,00
<b>31</b>	<b>ZWISCHENSUMME</b>	<b>2.275.700</b>	<b>582,62</b>	<b>2.555.400</b>	<b>1.114.189,09</b>
<b>32</b>	<b>Rückflüsse von Darlehen</b>				
322	von Gemeinden/Gv	0	0,00	0	0,00
323	von Zweckverbänden und dgl.	0	0,00	0	0,00
324	von Trägern der gesetzlichen Sozialversicherung	0	0,00	0	0,00
325	von kommunalen Sonderrechnungen	0	0,00	0	0,00
326	von sonstigen öffentlichen Sonderrechnungen	0	0,00	0	161.249,29
327	von privaten Unternehmen	0	0,00	0	0,00
328	von übrigen Bereichen	0	0,00	0	0,00
<b>32</b>	<b>ZWISCHENSUMME</b>	<b>0</b>	<b>0,00</b>	<b>0</b>	<b>161.249,29</b>
<b>33</b>	<b>Einnahmen aus der Veräußerung von Beteiligungen und Rückflüsse von Kapitaleinlagen</b>				
331	Wertpapiere ohne Anteilsrechte	0	0,00	0	0,00
332	Anteilsrechte	0	0,00	0	0,00
333	Investmentzertifikate	0	0,00	0	0,00
334	Veräußerung von Finanzderivaten	0	0,00	0	0,00
339	sonstige Einnahmen	0	0,00	0	0,00
<b>33</b>	<b>ZWISCHENSUMME</b>	<b>0</b>	<b>0,00</b>	<b>0</b>	<b>0,00</b>
<b>34</b>	<b>Einnahmen aus der Veräußerung von Sachen des Anlagevermögens</b>				
340	Grundstücke, bauliche Anlagen, grundstücksgleiche Rechte	212.000	54,28	590.000	385.837,92
345	Bewegliche Sachen	0	0,00	0	0,00
<b>34</b>	<b>ZWISCHENSUMME</b>	<b>212.000</b>	<b>54,28</b>	<b>590.000</b>	<b>385.837,92</b>
35	Beiträge und ähnlichen Entgelte	0	0,00	0	0,00
<b>36</b>	<b>Zuweisungen und Zuschüsse für Investitionen und Investitionsförderungsmaßnahmen</b>				
360	vom Bund, ERP-Sondervermögen	0	0,00	0	0,00
361	vom Land	1.974.900	505,61	1.316.300	671.807,23
362	von Gemeinden/Gv	50.000	12,80	50.000	0,00
363	von Zweckverbänden und dgl.	0	0,00	0	0,00
364	von Trägern der gesetzlichen Sozialversicherung	0	0,00	0	0,00
365	von kommunalen Sonderrechnungen	0	0,00	0	0,00
366	von sonstigen öffentlichen Sonderrechnungen	0	0,00	0	0,00
367	von privaten Unternehmen	0	0,00	0	0,00
368	von übrigen Bereichen	25.000	6,40	50.000	0,00
<b>36</b>	<b>ZWISCHENSUMME</b>	<b>2.049.900</b>	<b>524,81</b>	<b>1.416.300</b>	<b>671.807,23</b>
<b>37</b>	<b>Einnahmen aus Krediten und inneren Darlehen</b>				
370	vom Bund, ERP-Sondervermögen	0	0,00	0	0,00
371	vom Land	0	0,00	0	0,00
372	von Gemeinden/Gv	0	0,00	0	0,00
373	von Zweckverbänden und dgl.	0	0,00	0	0,00
374	von Trägern der gesetzlichen Sozialversicherung	0	0,00	0	0,00

# Gruppierungsübersicht

Seite 124

Gemeinde **1 Gerolsbach**

Grupp.-Nr.	Bezeichnung der Hauptgruppen, Gruppen und Untergruppen	Ansatz	je	Ansatz	Rechnungs.-Erg.
		2026	Einwohner in	2025	2024
		EUR	EUR	EUR	EUR
<b>Einnahmen</b>					
375	von kommunalen Sonderrechnungen	0	0,00	0	0,00
376	von sonstigen öffentlichen Sonderrechnungen	0	0,00	0	0,00
377	von Kreditinstituten (einschl. Sparkassen)	1.000.000	256,02	0	0,00
378	von übrigen Bereichen	0	0,00	0	0,00
379	Innere Darlehen	0	0,00	0	0,00
37	<b>ZWISCHENSUMME</b>	<b>1.000.000</b>	<b>256,02</b>	<b>0</b>	<b>0,00</b>
39	<b>Übertragungs- und Abschlussbuchungen</b>				
392	Durchbuchung von Soll-Fehlbeträgen	0	0,00	0	0,00
395	Abschlusstechnische Vorgänge (Ist-Überschuss des Vermögenshaushalts)	0	0,00	0	0,00
3	<b>GESAMTEINNAHMEN DES VERMÖGENSHAUSHALTES</b>	<b>6.325.400</b>	<b>1.619,42</b>	<b>5.210.100</b>	<b>2.802.136,64</b>
	<b>GESAMTEINNAHMEN DES VWHH UND VMHH</b>	<b>15.610.900</b>	<b>3.996,64</b>	<b>14.082.700</b>	<b>11.216.659,75</b>

Grupp.-Nr.	Bezeichnung der Hauptgruppen, Gruppen und Untergruppen	Ansatz 2026	je Einwohner in	Ansatz 2025	Rechnungs.-Erg. 2024
		EUR	EUR	EUR	EUR
<b>Ausgaben</b>					
<b>AUSGABEN DES VERWALTUNGSHAUSHALTES</b>					
<b>4</b>	<b>Personalausgaben</b>				
40	Aufwendungen für ehrenamtliche Tätigkeit	152.800	39,12	147.800	133.531,26
<b>41</b>	<b>Dienstbezüge und dgl.</b>				
410	Beamte	0	0,00	0	0,00
411	Versorgungsrücklage für aktive Beamte	0	0,00	0	0,00
414	Tariflich Beschäftigte	2.539.800	650,23	2.589.500	2.358.890,54
416	Beschäftigungsentgelte und dgl.	0	0,00	0	0,00
<b>42</b>	<b>Versorgungsbezüge und dgl.</b>				
420	Beamte	0	0,00	0	0,00
421	Versorgungsrücklage für Versorgungsempfänger	0	0,00	0	0,00
424	Tariflich Beschäftigte	0	0,00	0	0,00
428	Sonstige	0	0,00	0	0,00
<b>43</b>	<b>Beiträge zu Versorgungskassen</b>				
430	Beamte	40.000	10,24	39.000	38.107,01
434	Tariflich Beschäftigte	186.400	47,72	205.700	182.810,02
438	Sonstige	0	0,00	0	0,00
<b>44</b>	<b>Beiträge zur gesetzlichen Sozialversicherung</b>				
440	Beamte	0	0,00	0	0,00
444	Tariflich Beschäftigte	535.400	137,07	555.300	493.178,57
448	Sonstige	7.000	1,79	6.000	5.841,85
45	Beihilfen, Unterstützungen und dgl.	5.500	1,41	5.500	4.960,32
46	Personal-Nebenausgaben	7.000	1,79	7.000	13.718,01
<b>47</b>	<b>Deckungsreserve für Personalausgaben</b>				
470	Deckungsreserve gemäß § 11 KommHV-Kameralistik	4.000	1,02	4.000	0,00
471	Summarischer Ansatz gemäß § 34 Abs. 2 KommHV-Kameralistik	0	0,00	0	0,00
<b>4</b>	<b>SUMME DER PERSONAL AUSGABEN</b>	<b>3.477.900</b>	<b>890,39</b>	<b>3.559.800</b>	<b>3.231.037,58</b>
<b>5/6</b>	<b>Sächlicher Verwaltungs- und Betriebsaufwand</b>				
50	Unterhaltung der Grundstücke und baulichen Anlagen	88.000	22,53	112.000	94.443,62
51	Unterhaltung des sonstigen unbeweglichen Vermögens	206.000	52,74	253.000	139.250,27
52	Geräte, Ausstattungs- und Ausrüstungsgegenstände, sonstige Gebrauchsgegenstände	100.000	25,60	88.000	66.510,73
53	Mieten und Pachten	44.900	11,50	44.900	52.831,63
54	Bewirtschaftung der Grundstücke, baulichen An- lagen, usw.	224.300	57,42	222.400	209.421,66
55	Haltung von Fahrzeugen	57.300	14,67	55.300	49.902,44
56	Besondere Aufwendungen für Bedienstete	47.700	12,21	49.100	35.073,03
<b>57-63</b>	<b>Weitere Verwaltungs- und Betriebsausgaben</b>				
638	statistische Zusammenfassung der Gruppen 57 bis 63 ohne die Untergruppe 639	353.000	90,37	340.100	280.631,20
639	Kosten der notwendigen Schülerbeförderung durch andere Verkehrsträger	115.000	29,44	110.000	99.221,56
64	Steuern, Versicherungen, Schadensfälle	85.300	21,84	82.300	76.300,96
65	Geschäftsausgaben	185.300	47,44	208.100	150.498,54

# Gruppierungsübersicht

Seite 126

Gemeinde **1 Gerolsbach**

Grupp.-Nr.	Bezeichnung der Hauptgruppen, Gruppen und Untergruppen	Ansatz	je	Ansatz	Rechnungs.-Erg.
		2026	Einwohner in	2025	2024
		EUR	EUR	EUR	EUR
<b>Ausgaben</b>					
<b>66</b>	<b>Weitere allgemeine sächliche Ausgaben</b>				
660	Verfüungsmittel	4.500	1,15	4.500	4.350,20
661	Mitgliedsbeiträge	15.700	4,02	13.700	12.826,73
662	Vermischte Ausgaben	0	0,00	0	0,00
<b>5-66</b>	<b>ZWISCHENSUMME</b>	<b>1.527.000</b>	<b>390,94</b>	<b>1.583.400</b>	<b>1.271.262,57</b>
<b>67</b>	<b>Erstattungen von Ausgaben des Verwaltungshaushalts</b>				
670	an Bund, ERP-Sondervermögen	1.200	0,31	1.200	0,00
671	an Land	0	0,00	0	0,00
672	an Gemeinden/Gv	175.800	45,01	178.800	78.752,19
673	an Zweckverbände und dgl.	0	0,00	0	0,00
674	an Träger der gesetzlichen Sozialversicherung	0	0,00	0	0,00
675	an kommunale Sonderrechnungen	51.000	13,06	65.000	6.538,15
676	an sonstige öffentliche Sonderrechnungen	0	0,00	0	0,00
677	an private Unternehmen	0	0,00	0	0,00
678	an übrige Bereiche	0	0,00	0	0,00
679	Innere Verrechnungen	0	0,00	0	0,00
<b>67</b>	<b>ZWISCHENSUMME</b>	<b>228.000</b>	<b>58,37</b>	<b>245.000</b>	<b>85.290,34</b>
<b>68</b>	<b>Kalkulatorische Kosten</b>				
680	Abschreibungen auf Anschaffungs- und Herstellungskosten	0	0,00	0	0,00
681	Abschreibungen aus zuwendungsfinanziertem Investitionsaufwand	0	0,00	0	0,00
682	Abschreibungen auf Wiederbeschaffungszeitwerte	0	0,00	0	0,00
685	Verzinsung des Anlagekapitals	0	0,00	0	0,00
<b>68</b>	<b>ZWISCHENSUMME</b>	<b>0</b>	<b>0,00</b>	<b>0</b>	<b>0,00</b>
<b>69</b>	<b>Aufgabenbezogene Leistungsbeteiligungen</b>				
690	Leistungsbeteiligung bei Leistungen für Unterkunft und Heizung (ohne Wohnungsbeschaffungs- und Umzugskosten) nach SGB II	0	0,00	0	0,00
691	Leistungsbeteiligung bei Leistungen für Unterkunft und Heizung (für Wohnungsbeschaffungs- und Umzugskosten) nach SGB II	0	0,00	0	0,00
692	Leistungsbeteiligung bei Leistungen zur Eingliederung von Arbeitsuchenden nach SGB II	0	0,00	0	0,00
693	Leistungsbeteiligung bei einmaligen Leistungen an Arbeitsuchende nach SGB II	0	0,00	0	0,00
694	Leistungsbeteiligung beim Arbeitslosengeld II nach SGB II (ohne Leistungen für Unterkunft und Heizung)	0	0,00	0	0,00
695	Leistungsbeteiligung bei der Eingliederung Arbeitsuchender nach SGB II	0	0,00	0	0,00
696	Leistungen für Bildung und Teilhabe nach SGB II im Rahmen einer gemeinsamen Einrichtung	0	0,00	0	0,00
<b>69</b>	<b>ZWISCHENSUMME</b>	<b>0</b>	<b>0,00</b>	<b>0</b>	<b>0,00</b>
<b>5-6</b>	<b>Z W I S C H E N S U M M E</b>	<b>1.755.000</b>	<b>449,31</b>	<b>1.828.400</b>	<b>1.356.552,91</b>
	<b>SÄCHLICHER VERWALTUNGS- U. BETRIEBSAUFWAND</b>				
<b>7</b>	<b>Zuweisungen und Zuschüsse (nicht für Investitionen)</b>				
70	Zuschüsse für lfd. Zwecke an soziale oder ähnliche Einrichtungen	44.600	11,42	39.600	30.481,35
<b>71</b>	<b>Zuweisungen und sonstige Zuschüsse für laufende Zwecke</b>				

# Gruppierungsübersicht

Seite 127

Gemeinde **1 Gerolsbach**

Grupp.-Nr.	Bezeichnung der Hauptgruppen, Gruppen und Untergruppen	Ansatz	je	Ansatz	Rechnungs.-Erg.
		2026	Einwohner in	2025	2024
		EUR	EUR	EUR	EUR
<b>Ausgaben</b>					
710	an Bund, ERP-Sondervermögen	0	0,00	0	0,00
711	an Land	4.000	1,02	5.000	5.061,00
712	an Gemeinden/Gv	0	0,00	0	0,00
713	an Zweckverbände und dgl.	280.000	71,68	280.000	268.800,00
714	an Träger der gesetzlichen Sozialversicherung	0	0,00	0	0,00
715	an kommunale Sonderrechnungen	5.500	1,41	5.500	5.066,00
716	an sonstige öffentliche Sonderrechnungen	0	0,00	0	0,00
717	an private Unternehmen	30.000	7,68	10.000	0,00
718	an übrige Bereiche	2.700	0,69	3.200	2.640,00
<b>71</b>	<b>ZWISCHENSUMME</b>	<b>322.200</b>	<b>82,49</b>	<b>303.700</b>	<b>281.567,00</b>
<b>72</b>	<b>Schuldendiensthilfen</b>				
722	an Gemeinden/Gv	0	0,00	0	0,00
723	an Zweckverbände und dgl.	0	0,00	0	0,00
724	an Träger der gesetzlichen Sozialversicherung	0	0,00	0	0,00
725	an kommunale Sonderrechnungen	0	0,00	0	0,00
726	an sonstige öffentliche Sonderrechnungen	0	0,00	0	0,00
727	an private Unternehmen	0	0,00	0	0,00
728	an übrige Bereiche	0	0,00	0	0,00
<b>72</b>	<b>ZWISCHENSUMME</b>	<b>0</b>	<b>0,00</b>	<b>0</b>	<b>0,00</b>
<b>73</b>	<b>Leistungen der Sozialhilfe einschl. Grundsicherung im Alter und bei Erwerbsminderung an natürliche Personen außerhalb von Einrichtungen</b>				
730	überörtlicher Träger	0	0,00	0	0,00
735	örtlicher Träger	0	0,00	0	0,00
739	Leistungen für Bildung und Teilhabe an natürliche Personen außerhalb von Einrichtungen	0	0,00	0	0,00
<b>74</b>	<b>Leistungen der Sozialhilfe einschl. Grundsicherung im Alter an natürliche Personen in Einrichtungen</b>				
740	überörtlicher Träger	0	0,00	0	0,00
745	örtlicher Träger	0	0,00	0	0,00
749	Leistungen für Bildung und Teilhabe an natürliche Personen in Einrichtungen	0	0,00	0	0,00
75	Leistungen an Kriegsoffer und ähnliche Berechtigte	0	0,00	0	0,00
76	Leistungen der Jugendhilfe an natürliche Personen außerhalb von Einrichtungen	0	0,00	0	0,00
77	Leistungen der Jugendhilfe an natürliche Personen in Einrichtungen	0	0,00	0	0,00
<b>78</b>	<b>Sonstige soziale Leistungen</b>				
781	Bildung und Teilhabe nach Bundeskindergeldgesetz	0	0,00	0	0,00
782	Originäre Leistungen für Bildung und Teilhabe nach SGB II	0	0,00	0	0,00
783	Leistungen für Unterkunft und Heizung an Arbeitssuchende nach SGB II	0	0,00	0	0,00
784	Leistungen zur Eingliederung Arbeitsuchender nach SGB II	0	0,00	0	0,00
785	Einmalige Leistungen an Arbeitssuchende nach SGB II	0	0,00	0	0,00
786	Leistungen zur Sicherung des Lebensunterhalts				
786	Arbeitslosengeld II nach SGB II (ohne Leistungen für Unterkunft und Heizung)	0	0,00	0	0,00
787	Leistungen zur Eingliederung von Arbeitssuchenden nach SGB II	0	0,00	0	0,00
788	Weitere soziale Leistungen	0	0,00	0	0,00

# Gruppierungsübersicht

Seite 128

Gemeinde **1 Gerolsbach**

Grupp.-Nr.	Bezeichnung der Hauptgruppen, Gruppen und Untergruppen	Ansatz	je	Ansatz	Rechnungs.-Erg.
		2026	Einwohner in	2025	2024
		EUR	EUR	EUR	EUR
<b>Ausgaben</b>					
<b>78</b>	<b>ZWISCHENSUMME</b>	<b>0</b>	<b>0,00</b>	<b>0</b>	<b>0,00</b>
79	Leistungen nach dem Asylbewerberleistungsgesetz	0	0,00	0	0,00
<b>7</b>	<b>ZWISCHENSUMME</b>	<b>366.800</b>	<b>93,90</b>	<b>343.300</b>	<b>312.048,35</b>
	<b>ZUWEISUNGEN UND ZUSCHÜSSE DES VWHH</b>				
<b>8</b>	<b>Sonstige Finanzausgaben</b>				
<b>80</b>	<b>Zinsausgaben</b>				
800	an Bund	0	0,00	0	0,00
801	an Land	0	0,00	0	0,00
802	an Gemeinden/Gv	0	0,00	0	0,00
803	an Zweckverbände und dgl.	0	0,00	0	0,00
804	an Träger der gesetzlichen Sozialversicherung	0	0,00	0	0,00
805	an kommunale Sonderrechnungen	0	0,00	0	0,00
806	an sonstige öffentliche Sonderrechnungen	0	0,00	0	0,00
807	an Kreditinstitute (einschl. Sparkassen)	10.300	2,64	900	1.163,60
808	an übrige Bereiche	0	0,00	0	0,00
809	Innere Verrechnungen	0	0,00	0	0,00
<b>80</b>	<b>ZWISCHENSUMME</b>	<b>10.300</b>	<b>2,64</b>	<b>900</b>	<b>1.163,60</b>
<b>81</b>	<b>Steuerbeteiligungen</b>				
810	Gewerbesteuerumlage	142.200	36,41	142.200	188.343,00
<b>82</b>	<b>Allgemeine Zuweisungen</b>				
821	an Land	0	0,00	0	0,00
822	an Gemeinden/GV	0	0,00	0	0,00
<b>82</b>	<b>ZWISCHENSUMME</b>	<b>0</b>	<b>0,00</b>	<b>0</b>	<b>0,00</b>
<b>83</b>	<b>Allgemeine Umlagen</b>				
831	an Land	0	0,00	0	0,00
832	an Gemeinden/Gv	2.727.000	698,16	2.335.000	2.850.322,56
833	an Verwaltungsgemeinschaften	0	0,00	0	0,00
<b>83</b>	<b>ZWISCHENSUMME</b>	<b>2.727.000</b>	<b>698,16</b>	<b>2.335.000</b>	<b>2.850.322,56</b>
84	Weitere Finanzausgaben	10.000	2,56	6.100	6.002,00
<b>85</b>	<b>Deckungsreserve</b>				
850	Deckungsreserve gemäß § 11 KommHV-Kameralistik	8.500	2,18	8.500	0,00
851	Summarischer Ansatz gemäß § 34 Abs. 2 KommHV-Kameralistik	0	0,00	0	0,00
<b>86</b>	<b>Zuführung zum Vermögenshaushalt</b>				
860	Zuführung zum Vermögenshaushalt (ohne Sonderrücklagen)	787.800	201,69	648.400	469.053,11
861	Zuführung zum Vermögenshaushalt (Sonderrücklagen für Abschreibungserlöse aus zuwendungsfinanziertem Vermögen)	0	0,00	0	0,00
862	Zuführungen zum Vermögenshaushalt (Sonderrücklagen für die Rekultivierung und Nachsorge von Abfallentsorgungsanlagen)	0	0,00	0	0,00
863	Zuführungen zum Vermögenshaushalt (Sonderrücklagen zum Ausgleich von Gebührenschwankungen)	0	0,00	0	0,00
864	Zuführung zum Vermögenshaushalt (Sonderrücklagen für Abschreibungserlöse auf Wiederbeschaffungszeitwerte)	0	0,00	0	0,00
865-869	Zuführung zum Vermögenshaushalt (sonstige Sonderrücklagen)	0	0,00	0	0,00

# Gruppierungsübersicht

Seite 129

Gemeinde

1 Gerolsbach

Grupp.-Nr.	Bezeichnung der Hauptgruppen, Gruppen und Untergruppen	Ansatz	je	Ansatz	Rechnungs.-Erg.
		2026	Einwohner in	2025	2024
		EUR	EUR	EUR	EUR
<b>Ausgaben</b>					
86	<b>ZWISCHENSUMME</b>	<b>787.800</b>	<b>201,69</b>	<b>648.400</b>	<b>469.053,11</b>
89	<b>Übertragungs- und Abschlussbuchungen</b>				
895	Abschlusstechnische Vorgänge (Ist-Fehlbetrag des Verwaltungshaushalts)	0	0,00	0	0,00
8	<b>Z W I S C H E N S U M M E</b> <b>SONSTIGE FINANZAUSGABEN</b>	<b>3.685.800</b>	<b>943,64</b>	<b>3.141.100</b>	<b>3.514.884,27</b>
4-8999	<b>G E S A M T A U S G A B E N</b> <b>DES VERWALTUNGSHAUSHALTES</b>	<b>9.285.500</b>	<b>2.377,24</b>	<b>8.872.600</b>	<b>8.414.523,11</b>
9	<b>A U S G A B E N D E S V E R M Ö G E N S H A U S H A L T E S</b>				
90	<b>Zuführung zum Verwaltungshaushalt</b>				
900	Zuführung zum Verwaltungshaushalt (ohne Sonderrücklagen)	0	0,00	0	0,00
901-909	Zuführung zum Verwaltungshaushalt (Sonderrücklagen zum Ausgleich von Gebühren- schwankungen, für die Rekultivierung und Nachsorge von Abfallentsorgungsanlagen, für Versorgungsrücklagen, für Abschreibungen auf Wiederbeschaffungszeitwerte)	0	0,00	0	0,00
90	<b>ZWISCHENSUMME</b>	<b>0</b>	<b>0,00</b>	<b>0</b>	<b>0,00</b>
91	<b>Zuführungen an Rücklagen</b>				
910	Zuführungen an Rücklagen (ohne Sonderrücklagen)	0	0,00	0	192.335,58
911-919	Zuführungen an Sonderrücklagen (Sonderrücklagen zum Ausgleich von Gebühren- schwankungen, für Abschreibungen aus zuwendungs- finanziertem Vermögen, für die Rekultivierung und Nachsorge von Abfallentsorgungsanlagen oder für Versorgungsrücklagen, für Abschreibungen auf Wiederbeschaffungszeitwerte, für im Haushaltsjahr nicht verausgabte wiederkehrende Beiträge)	0	0,00	0	0,00
91	<b>ZWISCHENSUMME</b>	<b>0</b>	<b>0,00</b>	<b>0</b>	<b>192.335,58</b>
92	<b>Gewährung von Darlehen</b>				
922	an Gemeinden/Gv	0	0,00	0	0,00
923	an Zweckverbänden und dgl.	0	0,00	0	0,00
924	an Träger der gesetzlichen Sozialversicherung	0	0,00	0	0,00
925	an kommunale Sonderrechnungen	0	0,00	0	0,00
926	an sonstige öffentliche Sonderrechnungen	0	0,00	0	0,00
927	an private Unternehmen	0	0,00	0	0,00
928	an übrige Bereiche	0	0,00	0	0,00
92	<b>ZWISCHENSUMME</b>	<b>0</b>	<b>0,00</b>	<b>0</b>	<b>0,00</b>
93	<b>Ausgaben für den Erwerb von Sachen des Anlagevermögens (ohne Baumaßnahmen)</b>				
931	Wertpapiere ohne Anteilsrechte	0	0,00	0	0,00
932	Erwerb von Grundstücken, grundstücksgleichen Rechten, baulichen Anlagen	1.673.000	428,32	634.000	450.835,74
935	Erwerb von beweglichen Sachen des Anlage- vermögens	244.500	62,60	199.100	611.962,15
936	Anteilsrechte	0	0,00	0	0,00

Grupp.-Nr.	Bezeichnung der Hauptgruppen, Gruppen und Untergruppen	Ansatz	je	Ansatz	Rechnungs.-Erg.
		2026	Einwohner in	2025	2024
		EUR	EUR	EUR	EUR
<b>Ausgaben</b>					
937	Investmentzertifikate	0	0,00	0	0,00
938	Kauf von Finanzderivaten	0	0,00	0	0,00
939	sonstige Ausgaben	0	0,00	0	0,00
93	<b>ZWISCHENSUMME</b>	<b>1.917.500</b>	<b>490,91</b>	<b>833.100</b>	<b>1.062.797,89</b>
94,95,96	<b>Baumaßnahmen</b>	<b>4.007.000</b>	<b>1.025,86</b>	<b>3.954.400</b>	<b>1.154.802,60</b>
97	<b>Tilgung von Krediten, Rückzahlung von inneren Darlehen</b>				
970	an Bund	0	0,00	0	0,00
971	an Land	0	0,00	0	0,00
972	an Gemeinden/Gv	0	0,00	0	0,00
973	an Zweckverbänden und dgl.	0	0,00	0	0,00
974	an Träger der gesetzlichen Sozialversicherung	0	0,00	0	0,00
975	an kommunale Sonderrechnungen	0	0,00	0	0,00
976	an sonstige öffentliche Sonderrechnungen	0	0,00	17.700	0,00
977	an Kreditinstitute (einschl. Sparkassen)	380.900	97,52	380.900	392.200,57
978	an übrige Bereiche	0	0,00	0	0,00
979	Innere Verrechnungen	0	0,00	0	0,00
97	<b>ZWISCHENSUMME</b>	<b>380.900</b>	<b>97,52</b>	<b>398.600</b>	<b>392.200,57</b>
98	<b>Zuweisungen und Zuschüsse für Investitionen</b>				
980	an Bund	0	0,00	0	0,00
981	an Land	0	0,00	0	0,00
982	an Gemeinden/Gv	0	0,00	0	0,00
983	an Zweckverbänden und dgl.	10.000	2,56	10.000	0,00
984	an Träger der gesetzlichen Sozialversicherung	0	0,00	0	0,00
985	an kommunale Sonderrechnungen	10.000	2,56	14.000	0,00
986	an sonstige öffentliche Sonderrechnungen	0	0,00	0	0,00
987	an private Unternehmen	0	0,00	0	0,00
988	an übrige Bereiche	0	0,00	0	0,00
98	<b>ZWISCHENSUMME</b>	<b>20.000</b>	<b>5,12</b>	<b>24.000</b>	<b>0,00</b>
99	<b>Sonstiges</b>				
990	Kreditbeschaffungskosten, Disagio	0	0,00	0	0,00
991	Ablösung von Dauerlasten	0	0,00	0	0,00
992	Deckung von Fehlbeträgen (Soll-Fehlbeträgen)	0	0,00	0	0,00
995	Abschlusstechnische Vorgänge (Ist-Fehlbetrag des Vermögenshaushalts)	0	0,00	0	0,00
99	<b>ZWISCHENSUMME</b>	<b>0</b>	<b>0,00</b>	<b>0</b>	<b>0,00</b>
9	<b>GESAMTAUSGABEN DES VERMÖGENSHAUSHALTES</b>	<b>6.325.400</b>	<b>1.619,42</b>	<b>5.210.100</b>	<b>2.802.136,64</b>
	<b>GESAMTAUSGABEN DES VWHH UND VMHH</b>	<b>15.610.900</b>	<b>3.996,66</b>	<b>14.082.700</b>	<b>11.216.659,75</b>

# **Gesamtplan**

**Übersicht über die aus Verpflichtungsermächtigungen  
voraussichtlich fällig werdenden Ausgaben**

**Gemeinde: Gerolsbach**

**Übersicht über die aus Verpflichtungsermächtigungen  
voraussichtlich fällig werdenden Ausgaben**

Verpflichtungs- Ermächtigungen im Haushaltsplan des Jahres	Voraussichtlich fällig werdende Ausgaben - in EUR -				
	2027	2028	2029	2030	2031
2026            365.000	365.000	0	0	0	0
<b>Summe            365.000</b>	<b>365.000</b>	<b>0</b>	<b>0</b>	<b>0</b>	<b>0</b>
Nachrichtlich im Finanzplan vorgesehene Kreditaufnahme	0	0	0		

# Übersicht

## zur Beurteilung der dauernden Leistungsfähigkeit

in 1000 EUR

	Ergebnisse der letzten Jahresrechnung (Vorjahr)	Ansätze aus dem Haushaltsplan d. Vorjahres incl. Nachtrag 2025	Ansätze aus dem Haushaltsplan d. Haushaltsjahres 2026	Ansätze aus dem Finanzplan für die darauffolgenden Haushaltsjahre		
				2027	2028	2029
1. Zuführung zum Vermögenshaushalt (Gr. 86) abzüglich	469	648	787	631	673	785
1.1 Zuführung zum Vermögenshaushalt-Sonderrücklagen						
1.2 Bedarfszuweisung (UGr. 051)						
1.3 Zuführung vom Vermögenshaushalt (Haushaltsstelle 91.280)						
1.4 Ordentliche Tilgung von Krediten zuzüglich	392	398	380	380	375	250
1.5 Rückflüsse von Darlehen (Gr. 32)	161					
1.6 Investitionspauschalen nach Art. 12 FAG (Haushaltsstelle 90.361)	110	110	126	126	126	126
1.7 Jährliche pauschale, zweckgebundene Zuweisung aus der Feuerschutzsteuer nach Art. 3 BayFwG (UGr. 361)						
<b>2. Bereinigtes Ergebnis</b>	<b>348</b>	<b>360</b>	<b>533</b>	<b>377</b>	<b>424</b>	<b>661</b>
<b>Ergänzende Angaben zum VWH</b>						
3. Einmalige Einnahmen						
4. Einmalige Ausgaben						
Nachrichtliche Angaben						
5. Ausgaben für den Erwerb von beweglichen Sachen des Anlagevermögens (UGr. 935)	611	199	244	109	99	99
6. Ausgaben für Baumaßnahmen an Straßen (Nr. 2.42 AllgZVKommGrPl; aus Gr. 94 - 96)	867	2.304	1.859	970	5	5
7. Außerordentliche Tilgung von Krediten						
8. Renten (Leibrenten) für die Abtretung von Grundstücken (aus UGr. 932)						
9. Leasingraten (soweit vermögenswirksam)						
10. Kalkulatorische Abschreibung kostenrechnender Einrichtungen (UGr. 680)						

## BEMERKUNGEN:

40.000 € Ersatzbeschaffungen bei Erwerb beweglicher Sachen

Der Anteil an Erneuerungsbauvorhaben an Straßen liegt bei 45,06

%

\*\*\* Ende der Liste "Übersicht zur Beurteilung der dauernden Leistungsfähigkeit" \*\*\*

Investitionsprogramm der Gemeinde Gerolsbach								
für den Finanzplanungszeitraum 2025-2029								
Lfd. Nr.	Gliederungs-Nr.	Investition	2025	2026	2027	2028	2029	Einnahmen Zuschüsse
1	0	<b>Allgemeine Verwaltung:</b>						
2	02/06	Anschaffungen f. Verwaltung	32	83	33	33	33	
3	13	<b>Feuerwehr</b>						
4	130	Anschaffungen f. Feuerwehr	50	70	10	10	10	2026: 26
5	130	Baumaßnahmen Feuerwehrhäuser	50	50	0	0	0	
6	16	<b>Rettungsdienst</b>						
7	160	Anschaffung Rettungswagen Anteil	2	2	10	0	0	
8	211	<b>Schule</b>						
9	211	Anschaffungen f. Schule	30	30	20	20	20	
10	2111	Anschaffungen f. Mittagsbetreuung	5	20	2	2	2	
11	2111	Baumaßnahme Mittagsbetreuung	0	0	0	0	0	
12	211	Baumaßnahme Grundschule	520	500	370	10	10	2026: 94
13	213	Anschaffungen Mittelschule Scheyern	10	10	10	10	10	
14	37	<b>Kirchen</b>						
15	370	Baumaßnahmen	0	0	0	0	0	
16	460	<b>Kinderbetreuung</b>						
17	460	Anschaffungen f. Kinderspielplätze	10	20	10	10	10	
18	460	Abenteuerspielplatz Singenbach	120	17	0	0	0	2026: 25
19	4640	Außenanlagen Kindergärten	10	5	5	5	5	
20	4640	Baumaßnahmen Regenbogen	5	5	5	5	5	
21	4640	Anschaffung f. Kindergarten Regenbogen	15	5	5	5	5	
22	4641	Baumaßnahmen Kunterbunt	110	5	5	5	5	
23	4641	Anschaffungen f. Kiga Kunterbunt	20	5	10	10	10	
24	4642	Bau neuer Kindergarten	500	1200	900	0	0	2026: 216
25	63	<b>Bauhof</b>						
26	63	Anschaffungen f. Bauhof	35	10	10	10	10	
27	63	Baumaßnahmen Bauhof	5	5	5	5	5	
28	62/63	<b>Baugebiete</b>						
29	62	Erwerb von Grundstücken	0	0	0	0	0	
30	63	Erschließung Baugebiete Allgemein	0	150	0	0	0	
31	63	Erschließung Gewerbegebiet	0	0	0	0	0	
32	63	<b>Straßenbau</b>						
33	630	Vermessung u. Grunderwerb Straßen	180	160	25	10	10	
34	63	Straßenbau Allgemein	186	200	365	0	0	
35	63	Dorferneuerung Alberzell	3	10	0	0	0	
36	63	Dorferneuerung Schachach	25	25	0	0	0	
37	63	Dorferneuerung Eisenhut	0	10	0	0	0	
38	63	GVStr. Gerolsbach-Wolfertshausen	560	230	0	0	0	2026: 290
39	63	GVS Schachach	745	345	0	0	0	2026: 248
40	63	GVS Eisenhut Saulbach	640	184	0	0	0	2026: 168
43	63	Strassenentwässerung	14	10	10	10	10	
44	63	<b>Radwegebau</b>						
45	63	Radweg Gerolsbach-Jetzendorf	0	0	0	0	0	2026: 50
	63	Radweg Gerolsbach-Singern	50	700	600	0	0	2026: 300
47	670	<b>Straßenbeleuchtung</b>						
48	670	Straßenbeleuchtung	40	40	15	15	15	2026: 25
49		<b>Sonstiges</b>						
50	61	Ortsplanung, Öko. Umbau Gerwässer	221,4	171	0	0	0	2026: 90
51	69	Tiefbaumassnahme /Sturzflutmanagement	37	5	5	5	5	2026: 96,4
52	69	Planung u. Ausführung Hochwasserschutz	100	150	0	0	0	
53	88	Erwerb von Grundstücken	391	1513	25	25	25	
		<b>Gesamt:</b>	<b>4.721,4</b>	<b>5945,0</b>	<b>2.455,0</b>	<b>205,0</b>	<b>205,0</b>	



**Übersicht über den voraussichtlichen Stand der Rücklagen in 1000 Euro**      **Haushaltsjahr 2026**

Art	Voraussichtlicher				
	Stand zu Beginn des Vorjahres	Stand zu Beginn des Haushaltsjahres	Zugang	Abgang	Stand nach Ablauf des Haushaltsjahres
1. Allgemeine Rücklage	3268	3154	0	2276	878
2. Sonderrücklagen					
2.1. Sonderrücklage (falls vorhanden)					
<b>Gesamtrücklage</b>	<b>3268</b>	<b>3154</b>	<b>0</b>	<b>2276</b>	<b>878</b>

**Nachrichtlich** (Berechnung auf Grund der Haushaltsansätze in den 3 dem Haushaltsjahr vorangehenden Jahren.)

Berechnung des Mindestbetrages der Allgemeinen Rücklage (§ 20 Abs. 2 Komm HV)

Ausgaben des Verwaltungshaushaltes der letzten 3 Jahre nach den Haushaltsansätzen

		Euro
2023	7.818.600,00 €	7.818.600,00 €
2024	8.590.900,00 €	8.590.900,00 €
2025	8.872.600,00 €	8.872.600,00 €
Gesamt	16.409.500,00 €	16.409.500,00 €
Durchschnitt der letzten 3 Jahre	5.469.833,33 €	5.469.833,33 €
<b>Hiervon 1 v.H.</b>	<b>54.698,33 €</b>	<b>54.698,33 €</b>

## I. Stellenplan

Gemeinde-/Stadt-/Marktverwaltung<sup>1)</sup>

### 1. Beamte

Wahlbeamte und sonstige Beamte (Amtsbezeichnungen <sup>2)</sup> )	Besoldungsgruppe	Zahl der Stellen 2026 <sup>5)</sup>			Zahl der Stellen 2025 <sup>6)</sup>	Zahl der tatsächlich besetzten Stellen am 30. Juni 2025 <sup>6)</sup>	Erläuterungen
		insgesamt	mit Amtszulage <sup>3)</sup>	darunter bei Stellenobergrenzen nicht berücksichtigt <sup>4)</sup>			
1	2	3	4	5	6	7	8
Wahlbeamte sonstige Beamte	A.../B... B  A 16 A 15 A 14 A 13 <sup>7)</sup> A 13 <sup>7)</sup> A 12 A 11 A 10 A 9 <sup>7)</sup> A 9 <sup>7)</sup> A 8 A 7 A 6 <sup>7)</sup>	1			1	1	Ehrenamtl. Bürgermeister
<b>Insgesamt</b>		<b>1</b>			<b>1</b>	<b>1</b>	

2. Arbeitnehmer, soweit nicht Sozial- oder Erziehungsdienst

Entgeltgruppe/ Sondervergütung	Zahl der Stellen 2026 <sup>5)</sup>	Zahl der Stellen 2025 <sup>6)</sup>	Zahl der tatsächlich besetzten Stellen am 30. Juni 2025 <sup>6)</sup>	Erläuterungen
1	2	3	4	5
15				
14				
13				
12	2,00	2,00	2,00	
11		0	0,00	
10	0,85	1,85	0,85	
9	2,5	1	0,67	
8	4,25	3,5	4,13	
7	2,5	3,5	2,18	
6	0,2	0,5	0,18	
5 <sup>8)</sup>	2	2	1	
4				
3	1,25	1,75	1,44	
2	5,25	6	4,68	
1	1	1,2	0,92	
<b><u>Insgesamt</u></b>	<b>21,80</b>	<b>23,3</b>	<b>18,04</b>	

### 3. Arbeitnehmer im Sozial- oder Erziehungsdienst

Entgeltgruppe/ Sondervergütung	Zahl der Stellen 2026 <sup>5)</sup>	Zahl der Stellen 2025 <sup>6)</sup>	Zahl der tatsächlich besetzten Stellen am 30. Juni 2025 <sup>6)</sup>	Erläuterungen
1	2	3	4	5
S 18	1	1	1,00	Leiterin Kunterbunt
S 17	1	1	1,00	stellv. Leiterin Kunterbunt
S 16	1	1	0,95	Leiterin Regenbogen
S 15				
S 14				
S 13				
S 12				
S 11				
S 10				
S 9	1	1	0,74	Stellv. Leitung Regenbogen,
S 8b	1	2	1	
S 8a	7	8,5	7,5	
S 7				
S 6				
S 5				
S 4	1	2	1,00	
S 3	11	13,5	10,62	
S 2	4	4,5	4,67	
<b><u>Insgesamt</u></b>	<b>28</b>	<b>34,5</b>	<b>28,47</b>	



### III. Übersicht über die Bediensteten in Ausbildung

Bezeichnung	Art der Vergütung	vorgesehen für 2026 <sup>1)</sup>	beschäftigt 30. Juni 2025 <sup>6)</sup>	Erläuterungen
1	2	3	4	5
Anwärter	Anwärterbezüge			
Auszubildende	Ausbildungsvergütung			
Praktikanten	Praktikantenvergütung	3,00	0	
<b>Insgesamt</b>		3,00	1	

1) Die Stellen bei Unternehmen, auf die die Vorschriften der EBV über Wirtschaftsführung und Rechnungswesen angewendet werden, die Stellen bei Krankenhäusern und Pflegeeinrichtungen mit kaufmännischem Rechnungswesen und die Stellen, die nach § 44k SGB II der gemeinsamen Einrichtung zur Bewirtschaftung zugewiesen sind, sind jeweils in besonderen Abschnitten auszuweisen.

2) Die Angabe der Amtsbezeichnungen wird freigestellt.

3) Zahl der Stellen, die mit einer Amtszulage nach Anlage 4 zum BayBesG ausgestattet sind.

4) Zahl der Stellen, die nach Art. 26 Abs. 2 oder 3 BayBesG bei der Stellenobergrenzenberechnung unberücksichtigt bleiben...

5) Einzusetzen ist das Haushaltsjahr.

6) Einzusetzen ist das Vorjahr.

7) Da es für die Stellenbewirtschaftung hilfreich sein kann, in den BesGr A 6, A 9 und A 13 zwischen Einstiegsämtern und Beförderungsämtern zu unterscheiden, können diese getrennt ausgewiesen werden.

8) Arbeitnehmerstellen der Entgeltgruppen 1 bis 5 können in einer Summe ausgewiesen werden.

9) In den Laufbahnspalten sind die entsprechenden Besoldungsgruppen nach Bedarf anzugeben.

10) In den Spalten sind die entsprechenden Entgeltgruppen nach Bedarf anzugeben.